

Informe Bóreas

A photograph of a wind farm with several white three-bladed wind turbines. The turbines are arranged in a line, receding into the distance. The sky is a clear, deep blue. The text 'Informe Bóreas' is overlaid in white, bold, sans-serif font in the upper left quadrant.

Actualización Septiembre 2023

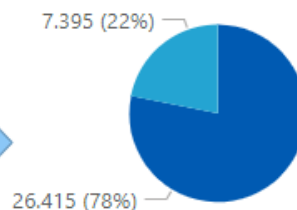
Sep2023

Total DIAs resueltas por Vía y sin construir

Vía	Archivado	DIA negativa	DIA positiva	Total
Autonómica		2.518,00	8.687,06	11.205,06
Ministerial	1.789,35	3.106,04	4.966,18	9.861,57
Total	1.789,35	5.624,04	13.653,24	21.066,63

MW en Análisis Técnico y Consultas Previas

Vía ● Ministerial ● Autonómica



MW en Análisis Técnico y Consultas Previas

33.811

Suma de Potencia (MW)

MW totales que han entrado en tramitación

57.314

Suma de Potencia (MW)

DIAs positivas totales (incluyendo construidos)

16.039

Suma de Potencia (MW)

DIAs negativas totales

5.674

Suma de Potencia (MW)

AAC otorgadas

6.151

Suma de Potencia (MW)

AAC sin otorgar

9.888

AAC sin otorgar

MW construidos

2.386

Suma de Potencia (MW)

MW sin construir

3.765

Suma de Potencia (MW)

PPEE pendientes de resolución de DIA

Datos MW PPEE con Permisos de Acceso y Conexión posteriores a 01 ENE 2018



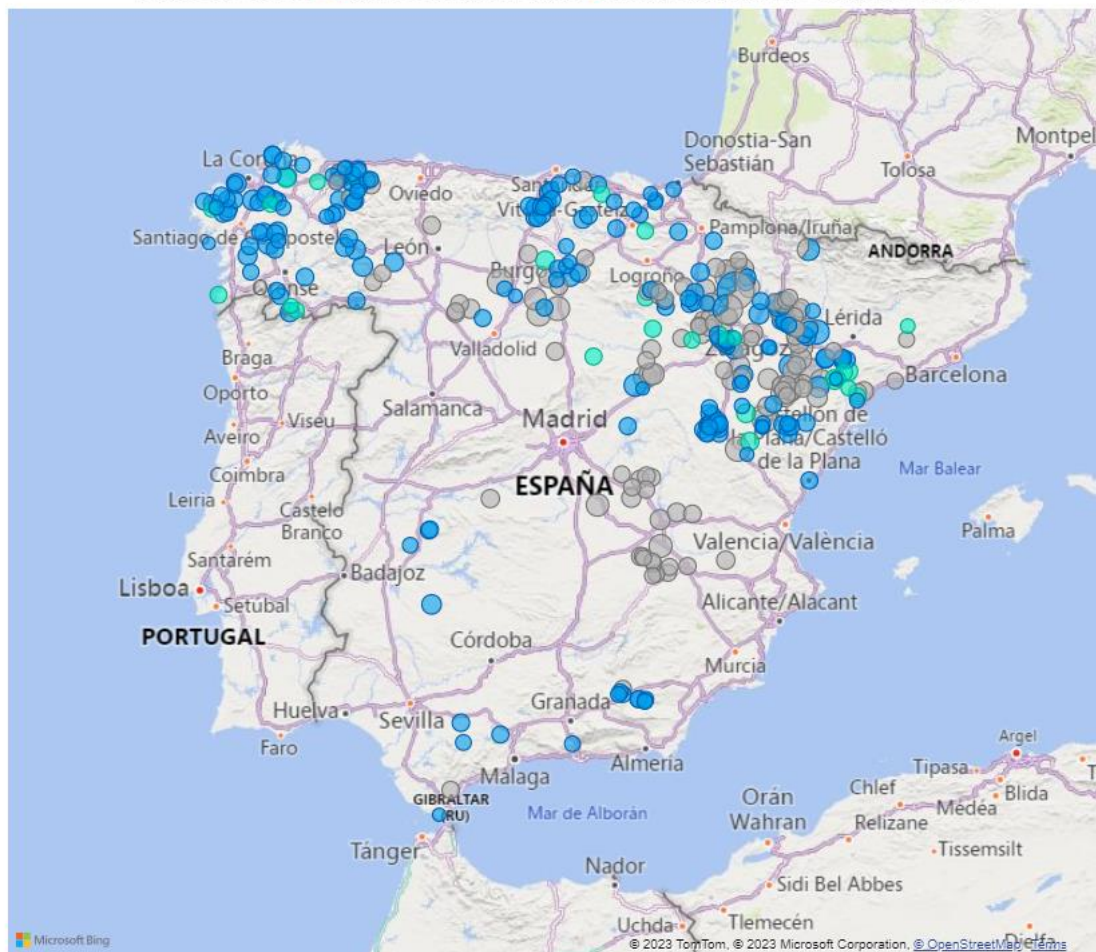
PP.EE. sin DIA resuelta

CCAA	MW
Aragón	15.784,50
Castilla y León	5.546,70
Castilla-La Mancha	3.638,60
Galicia	3.459,22
Cataluña	1.136,21
Asturias	971,79
Cantabria	946,42
Andalucía	531,42
Navarra	462,48
País Vasco	365,80
Extremadura	356,00
Comunidad Valenciana	272,55
Canarias	254,98
La Rioja	84,00
Total *	33.810,66

*Se estima que hay 9GW de proyectos sin DIA resuelta que están congelados por no tener permiso de acceso y conexión

Localización de los parques eólicos en tramitación

Estado tramitación ● Abierto Información Pública ● Analisis Tecnico (O.A.) ● Consultas Previas



PPEE con DIA pendientes de AAC

Datos MW PPEE con Permisos de Acceso y Conexión posteriores a 01 ENE 2018

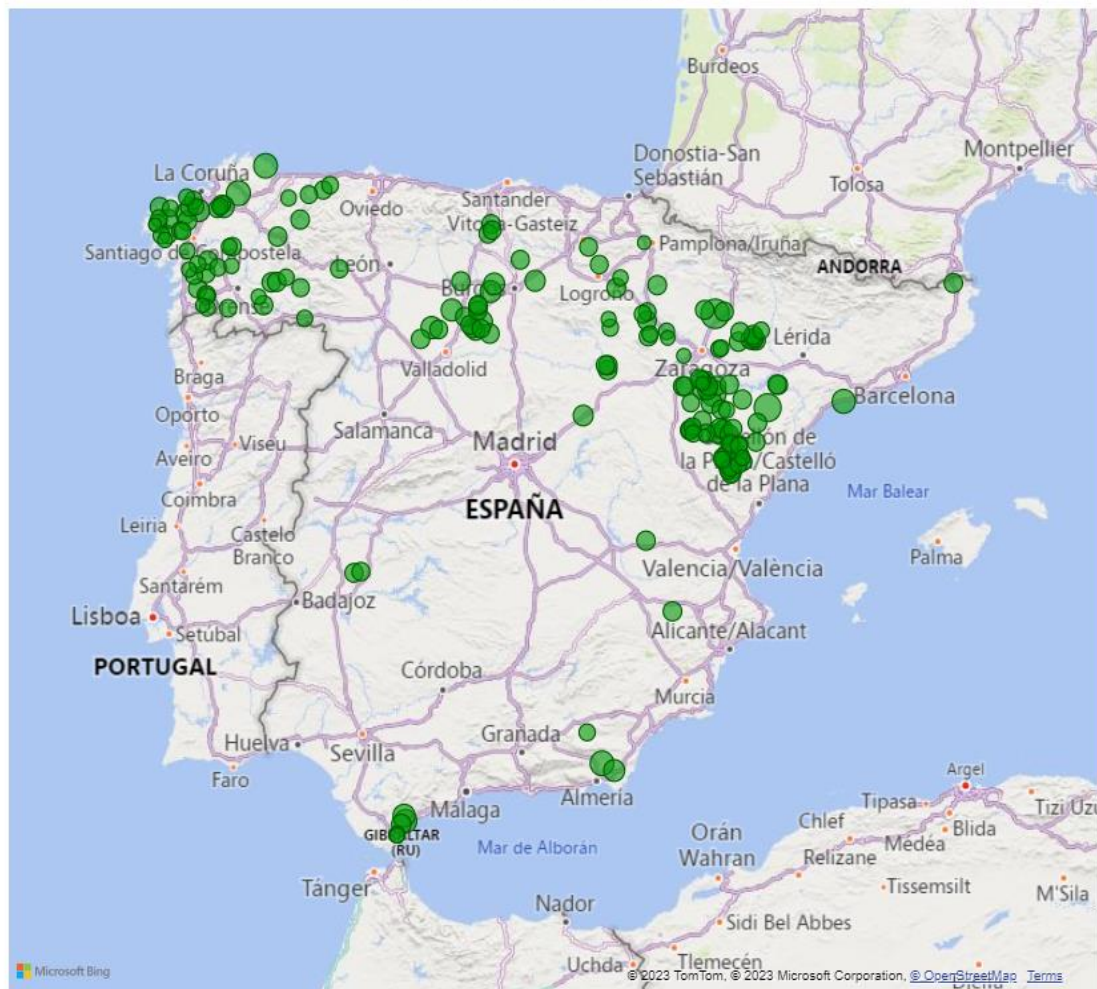


DIA's resueltas sin ACC

CCAA	MW
Aragón	4.096,27
Galicia	2.006,89
Castilla y León	1.727,00
Andalucía	710,28
Navarra	188,50
Cataluña	185,94
Castilla-La Mancha	172,50
Asturias	163,30
Comunidad Valenciana	151,80
Cantabria	134,20
Canarias	134,01
Extremadura	85,50
País Vasco	80,00
La Rioja	52,00
Total	9.888,18

Localización de los parques eólicos en tramitación

Estado tramitación ● DIA positiva



PPEE con DIA y ACC sin construir

Datos MW PPEE con Permisos de Acceso y Conexión posteriores a 01 ENE 2018



DÍAs resueltas con ACC sin construir

CCAA	MW
Andalucía	207,50
Aragón	922,29
Asturias	62,00
Canarias	4,90
Cantabria	151,20
Castilla y León	971,10
Castilla-La Mancha	7,13
Cataluña	140,00
Extremadura	10,00
Galicia	872,30
La Rioja	68,20
Navarra	315,44
País Vasco	33,00
Total	3.765,06

Localización de los parques eólicos en tramitación

Estado tramitación ● DIA positiva



