

# Informe Bóreas

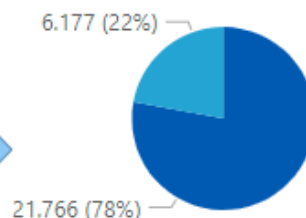
Actualización Noviembre 2023

## Total DIAs resueltas por Vía y sin construir

Via	Archivado	DIA negativa	DIA positiva	Total
Ministerial	2.091,00	3.149,66	8.903,59	<b>14.144,25</b>
Autonómica		2.783,79	10.512,22	<b>13.296,01</b>
<b>Total</b>	<b>2.091,00</b>	<b>5.933,44</b>	<b>19.415,81</b>	<b>27.440,25</b>

## MW en Análisis Técnico y Consultas Previas

Via ● Ministerial ● Autonómica



## MW en Análisis Técnico y Consultas Previas

**27.944**

Suma de Potencia (MW)

## MW totales que han entrado en tramitación

**57.854**

Suma de Potencia (MW)

## DIAs positivas totales (incluyendo construidos)

**21.802**

Suma de Potencia (MW)

## DIAs negativas totales

**5.984**

Suma de Potencia (MW)

## AAC otorgadas

**6.206**

Suma de Potencia (MW)

## AAC sin otorgar

**15.629**

Suma de Potencia (MW)

## MW construidos

**2.386**

Suma de Potencia (MW)

## MW sin construir

**3.820**

Suma de Potencia (MW)

# PPEE pendientes de resolución de DIA

Datos MW PPEE con Permisos de Acceso y Conexión posteriores a 01 ENE 2018



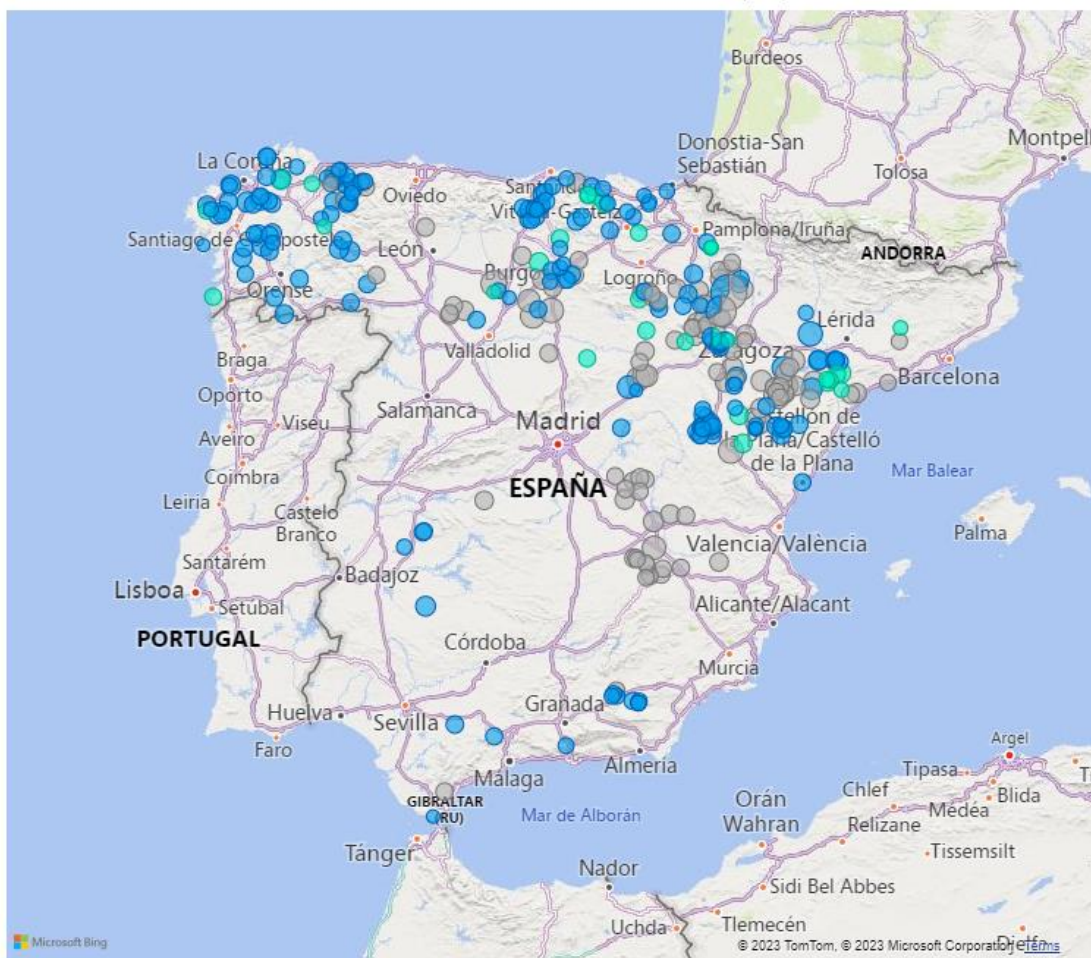
PP.EE. sin DIA resuelta

CCAA	MW
Aragón	11.144,38
Castilla y León	5.287,50
Castilla-La Mancha	3.284,60
Galicia	3.112,39
Cataluña	1.078,45
Asturias	901,79
Cantabria	875,42
País Vasco	530,60
Andalucía	458,30
Extremadura	356,00
Navarra	301,98
Comunidad Valenciana	272,55
Canarias	255,78
La Rioja	84,00
<b>Total *</b>	<b>27.943,72</b>

\*Se estima que hay 9GW de proyectos sin DIA resuelta que están congelados por no tener permiso de acceso y conexión

Localización de los parques eólicos en tramitación

Estado tramitación ● Abierto Información Pública ● Analisis Tecnico (O.A.) ● Consultas Previas



# PPEE con DIA pendientes de AAC

Datos MW PPEE con Permisos de Acceso y Conexión posteriores a 01 ENE 2018

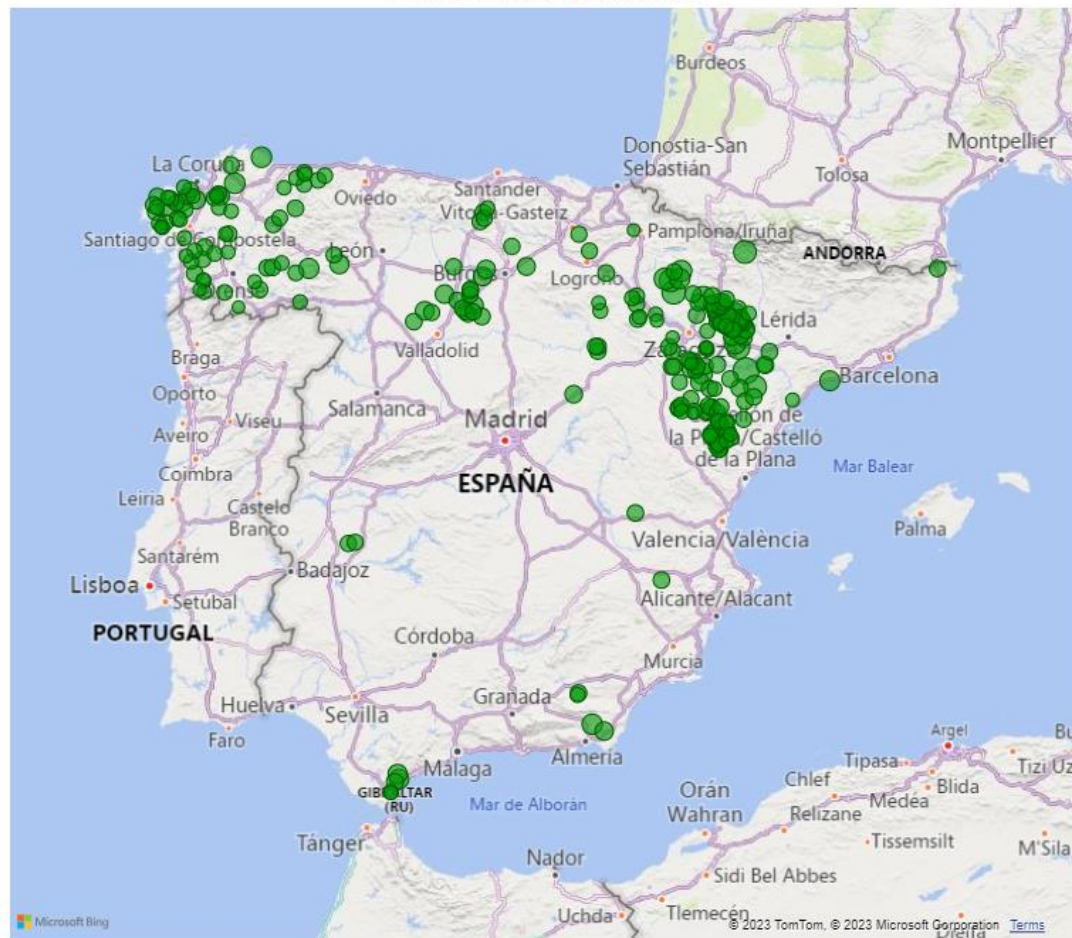


DIA's resueltas sin AAC

CCAA	MW
Aragón	8.710,36
Galicia	2.705,12
Castilla y León	2.099,00
Andalucía	759,88
Asturias	303,80
Castilla-La Mancha	208,50
Cantabria	154,20
Comunidad Valenciana	151,80
Canarias	134,01
Navarra	122,50
Extremadura	85,50
País Vasco	80,00
Cataluña	62,31
La Rioja	52,00
<b>Total</b>	<b>15.628,97</b>

Localización de los parques eólicos en tramitación

Estado tramitación ● DIA positiva





# PPEE con DIA y AAC sin construir

Datos MW PPEE con Permisos de Acceso y Conexión posteriores a 01 ENE 2018



DÍAs resueltas con AAC sin construir

CCAA	MW
Castilla y León	960,60
Aragón	947,82
Galicia	881,30
Navarra	331,44
Andalucía	207,50
Cantabria	151,20
Cataluña	143,00
Asturias	72,00
La Rioja	68,20
País Vasco	33,00
Extremadura	10,00
Canarias	7,25
Castilla-La Mancha	7,13
<b>Total</b>	<b>3.820,44</b>

Localización de los parques eólicos en tramitación

Estado tramitación ● DIA positiva

