

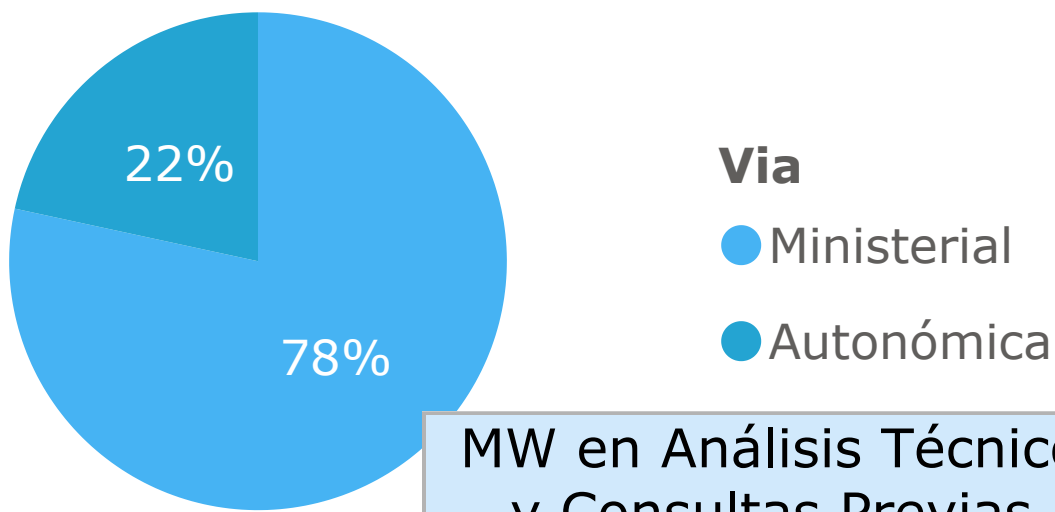
Bóreas

INFORME
JUNIO 2024

ÍNDICE

- 1 Estado General de Tramitación (Versión 1.0)**
- 2 Ritmo de resolución del año 2024**
- 3 Vía Ministerial**
- 4 Estado de AACs en Galicia**
- 5 Promotores Eólica Marina**





MW en Análisis Técnico y Consultas Previas

22.975

Suma de Potencia (MW)

DIA's positivas totales (incluyendo construidos)

25.112

Suma de Potencia (MW)

DIA's negativas totales

5.825

Suma de Potencia (MW)

MW totales que han entrado en tramitación

60.103

Suma de Potencia (MW)

Total DIA's resueltas por Vía y sin construir				
Vía	Archivado	DIA negativa	DIA positiva	Total
Autonómica	1.724,63	2.626,25	10.634,68	14.985,55
Ministerial	4.465,66	3.198,75	11.269,79	18.934,20
Total	6.190,29	5.825,00	21.904,47	33.919,75

AAC otorgadas

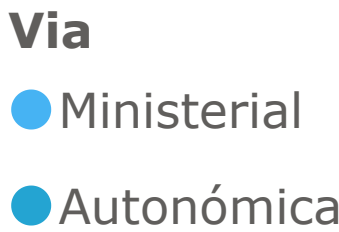
10.257

Suma de Potencia (MW)

AAC sin otorgar

14.855

Suma de Potencia (MW)



MW construidos

3.208

Suma de Potencia (MW)

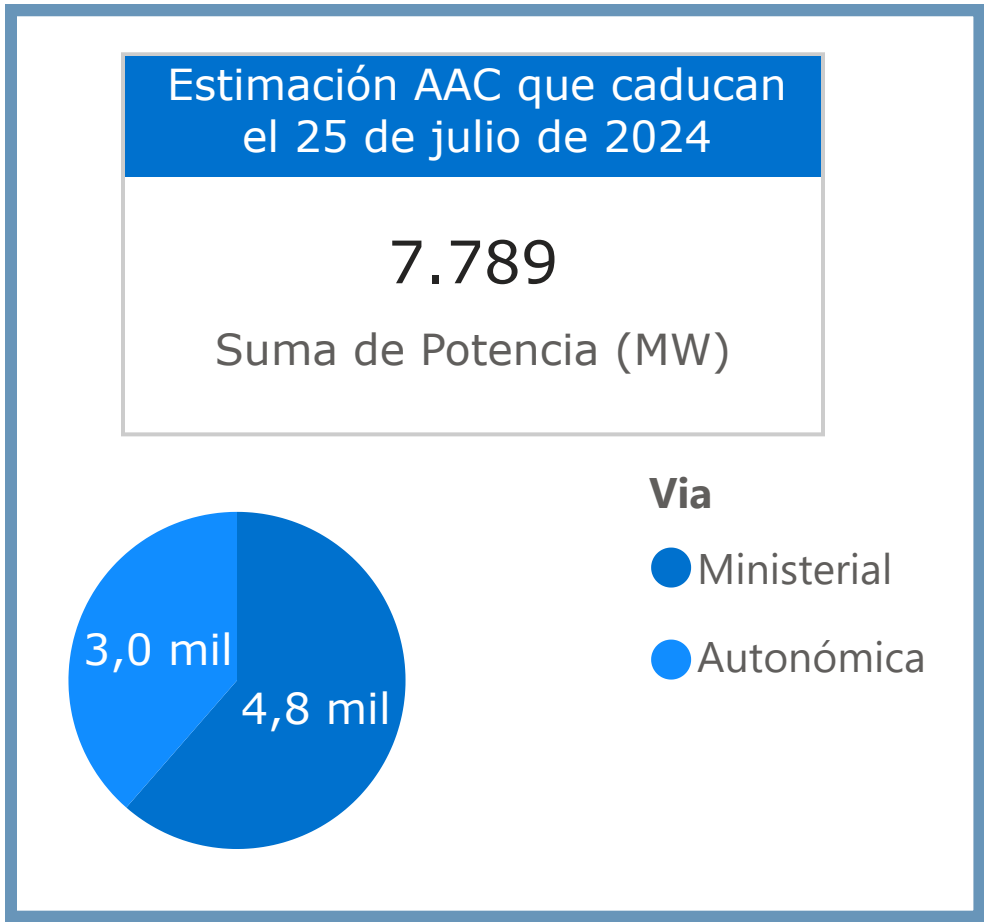
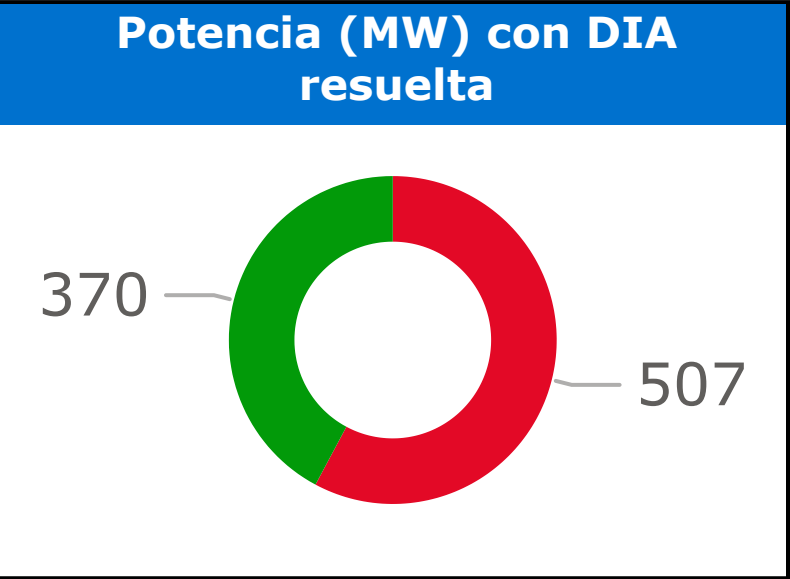
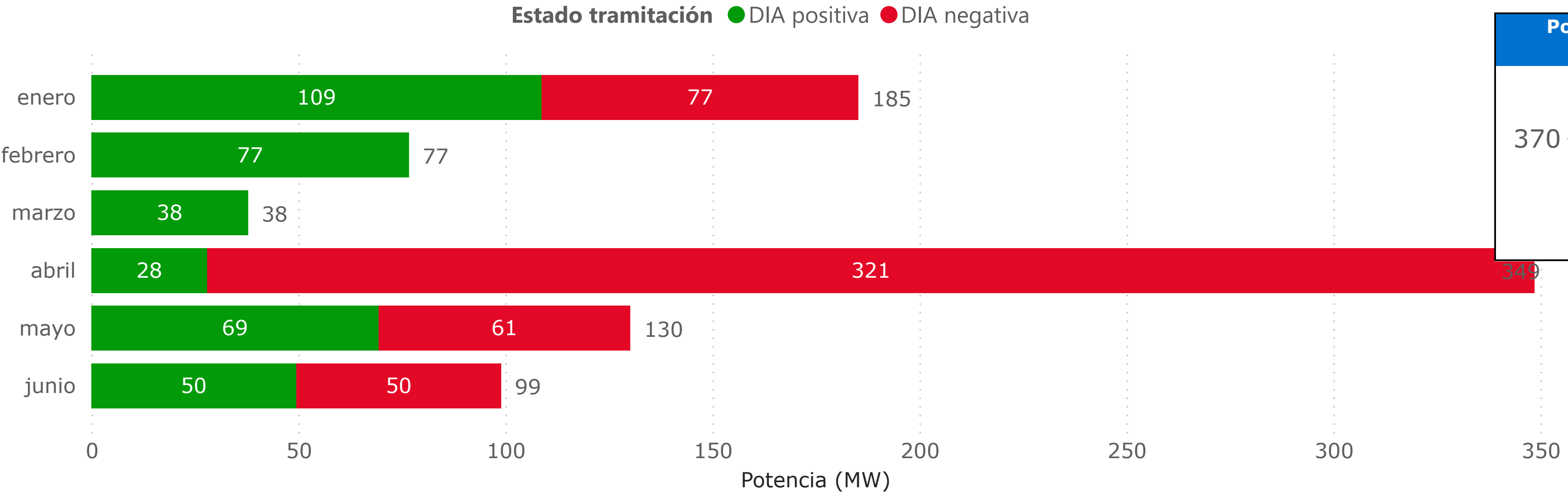
MW sin construir

7.080

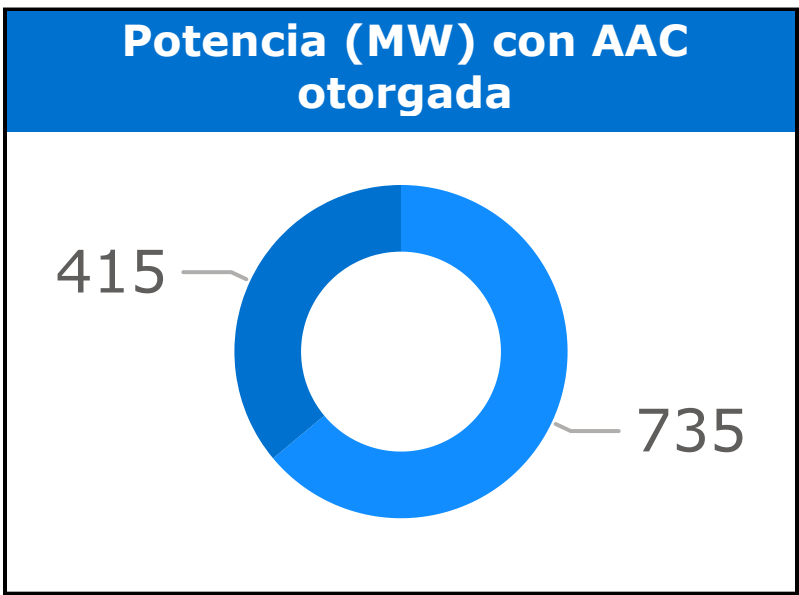
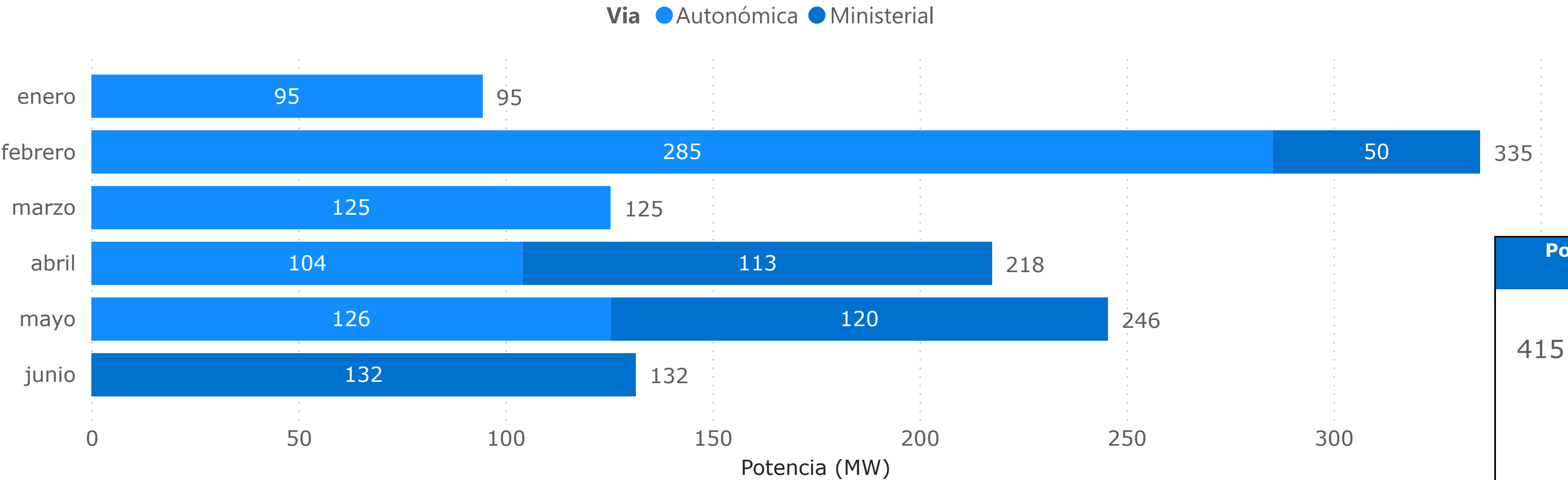
Suma de Potencia (MW)

Ritmo de resolución de expedientes de PPEE en el curso de 2024 en España

Ritmo de resolución de DIAs positivas



Ritmo de resolución de AAC



Vía Ministerial
(>50MW)

Suma de Potencia (MW)
36.945

Estado tramitación x
DIA positiva

Abierto Información Pública
2.107

Análisis Técnico (O.A.)
4.951

Archivado
4.466

Consultas Previas
10.952

DIA negativa
3.199

DIA positiva
11.270

AAC Pendientes/Otorgadas
por año

2.322

Total MW AAC otorgada

Pendientes

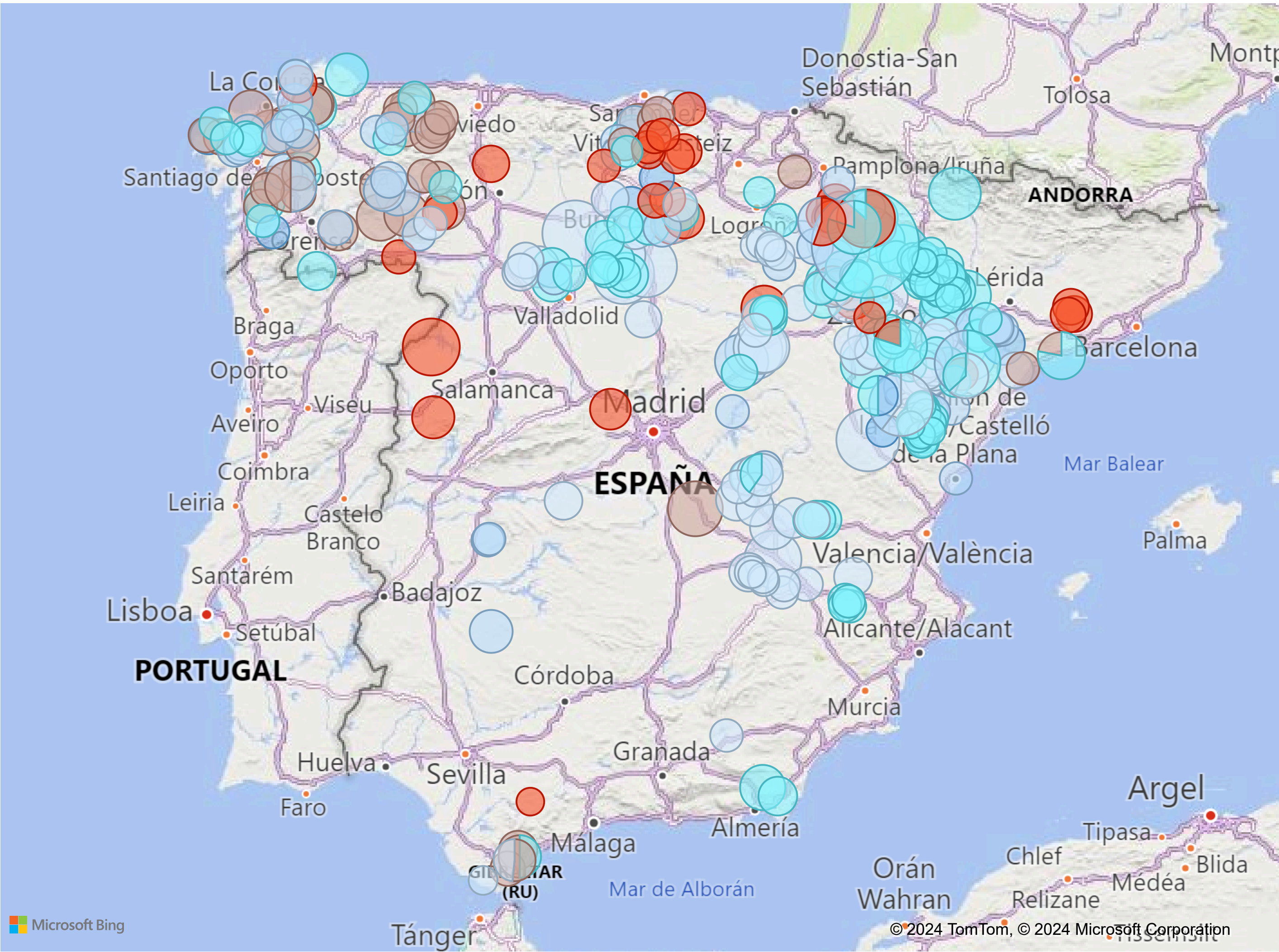
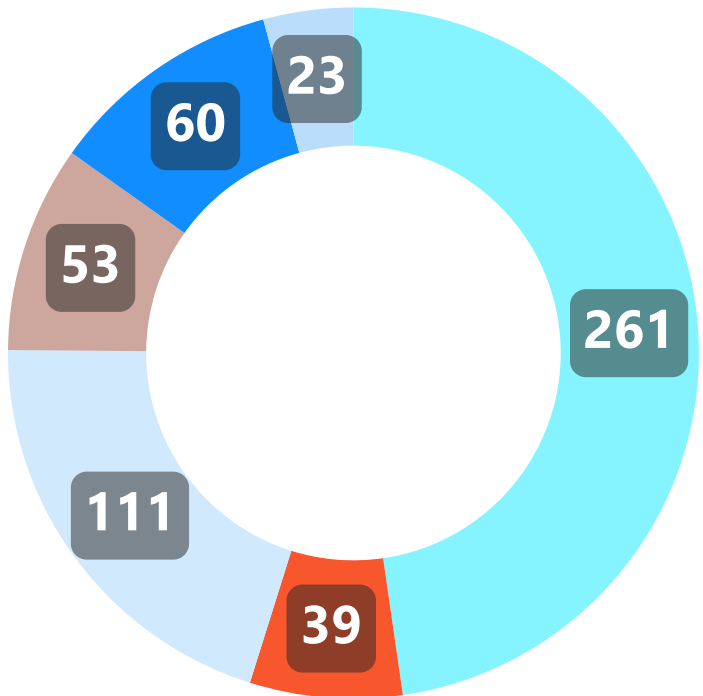
9.921

2022
350

2023
584

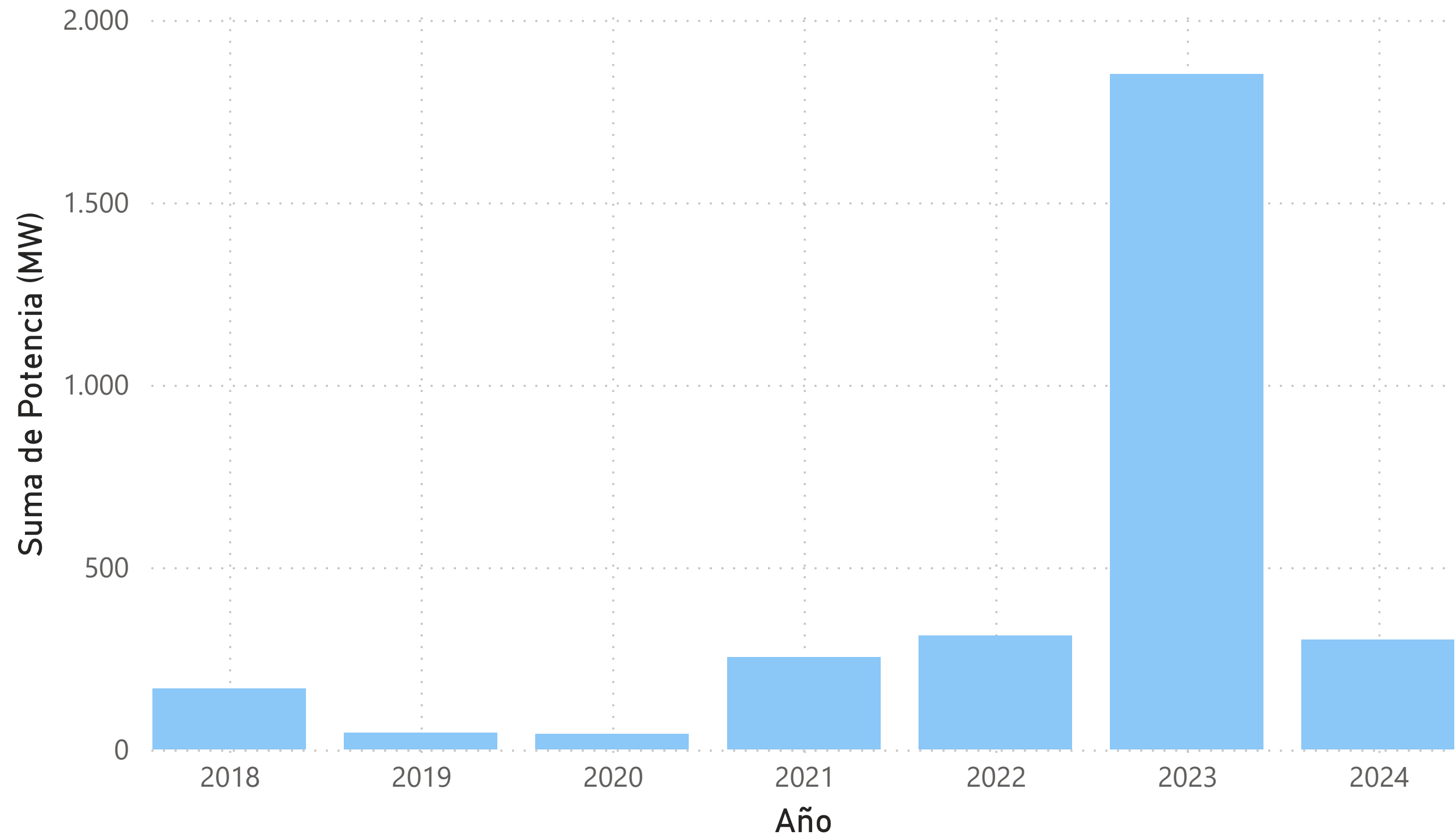
2024
415

Recuento de Parques por Estado tramitación

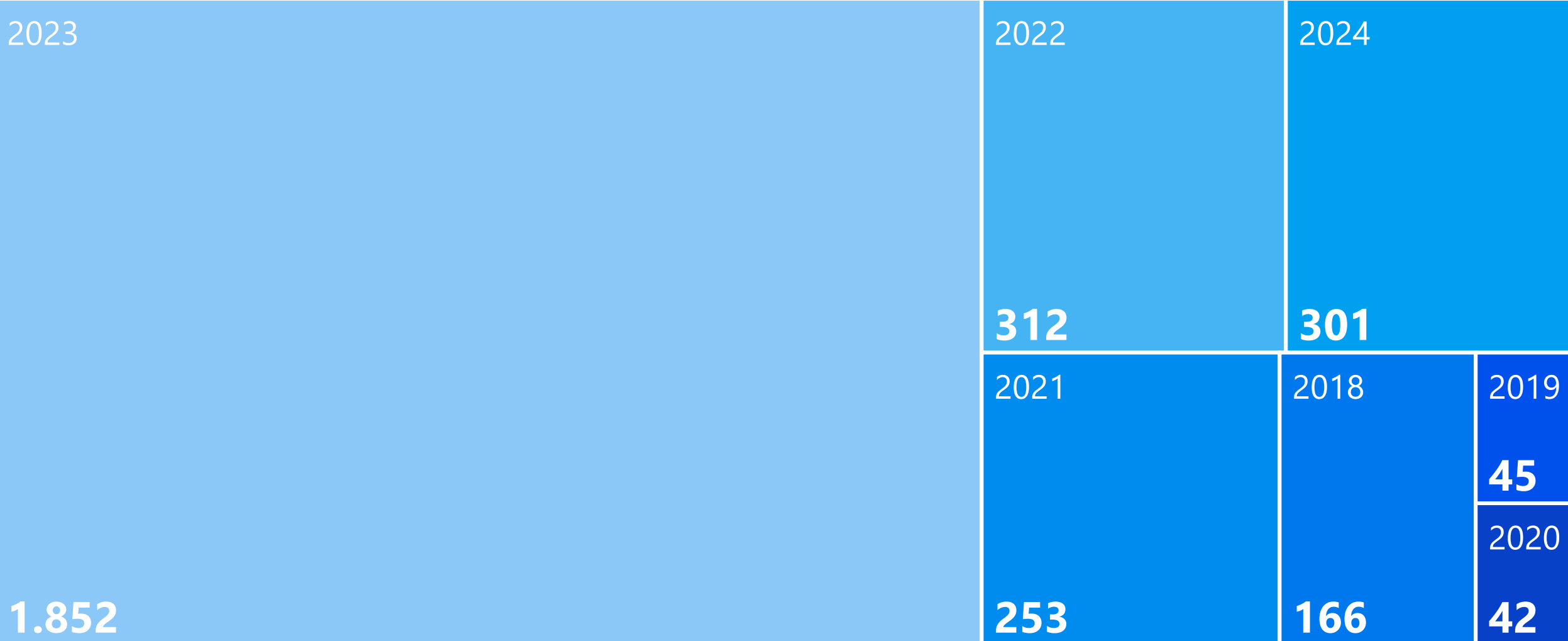


Aragón	Castilla y León	Galicia	Ast...	C...
16.367	8.003	4.130	1.257	915
		Castilla-La Ma...	Na...	Ca...
			873	857
			An...	E...

Ritmo de tramitación de AAC



AACs (MW) por Año



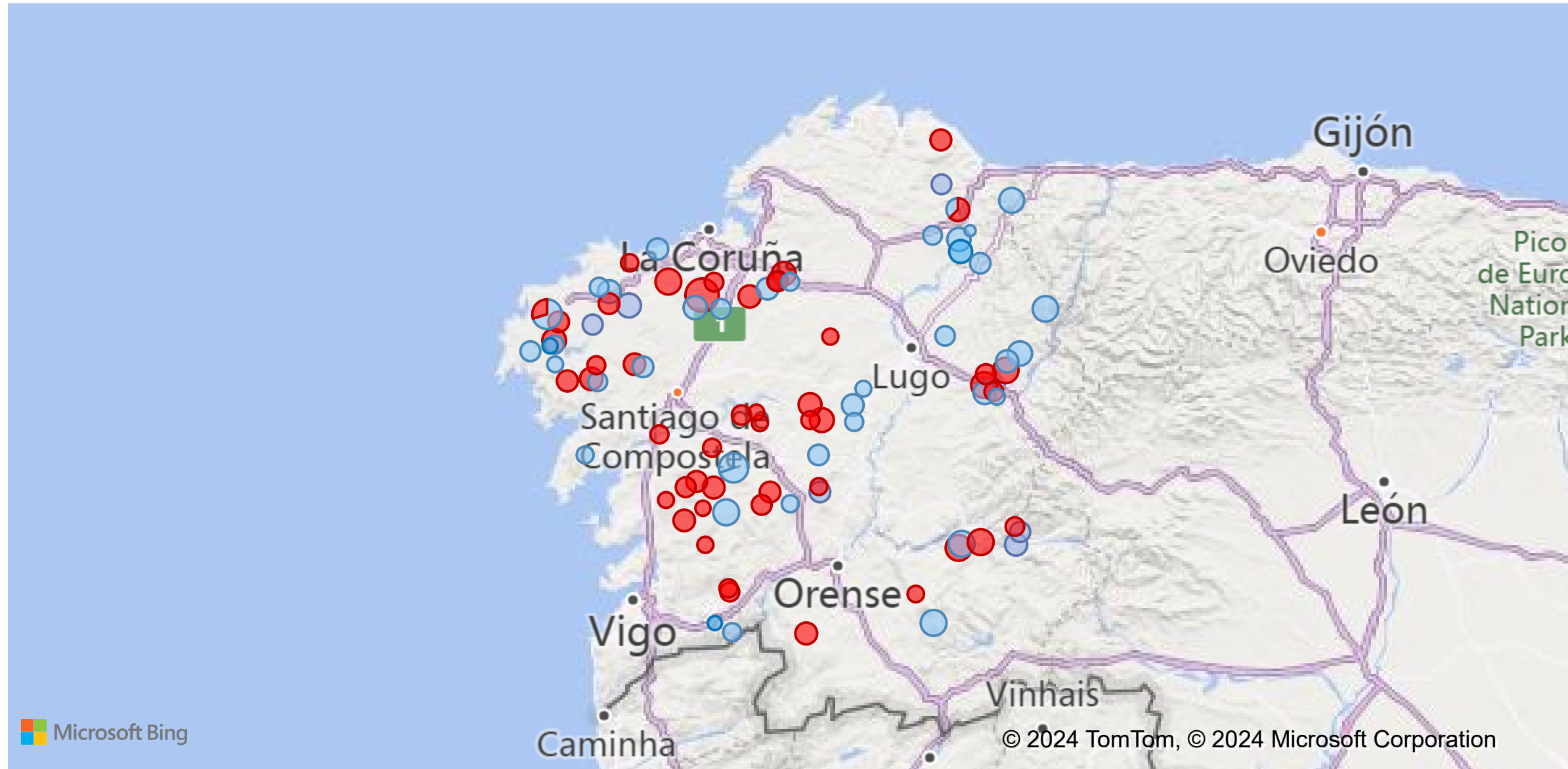
>1 GW Suspendido/Paralizado por TSXG



AAC: Autorización Administrativa de Construcción **TSXG:** Tribunal Superior de Xustiza de Galicia

Situación

- AAC
- Construido
- DUP
- En Construcción
- Suspendido





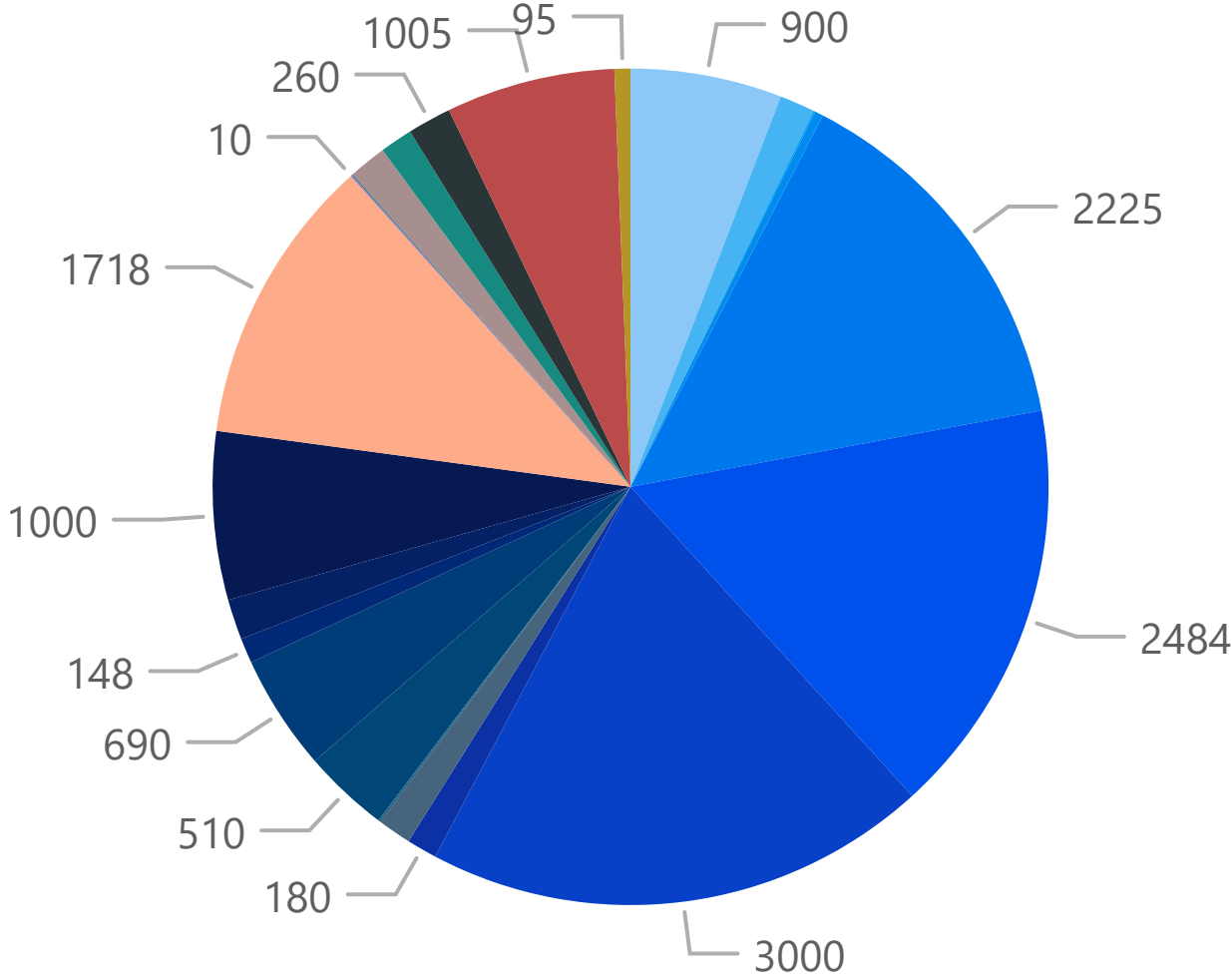
Proyectos potenciales identificados en espera de subasta Energía eólica marina en España - Suma de potencia (MW) por promotor

Promotor

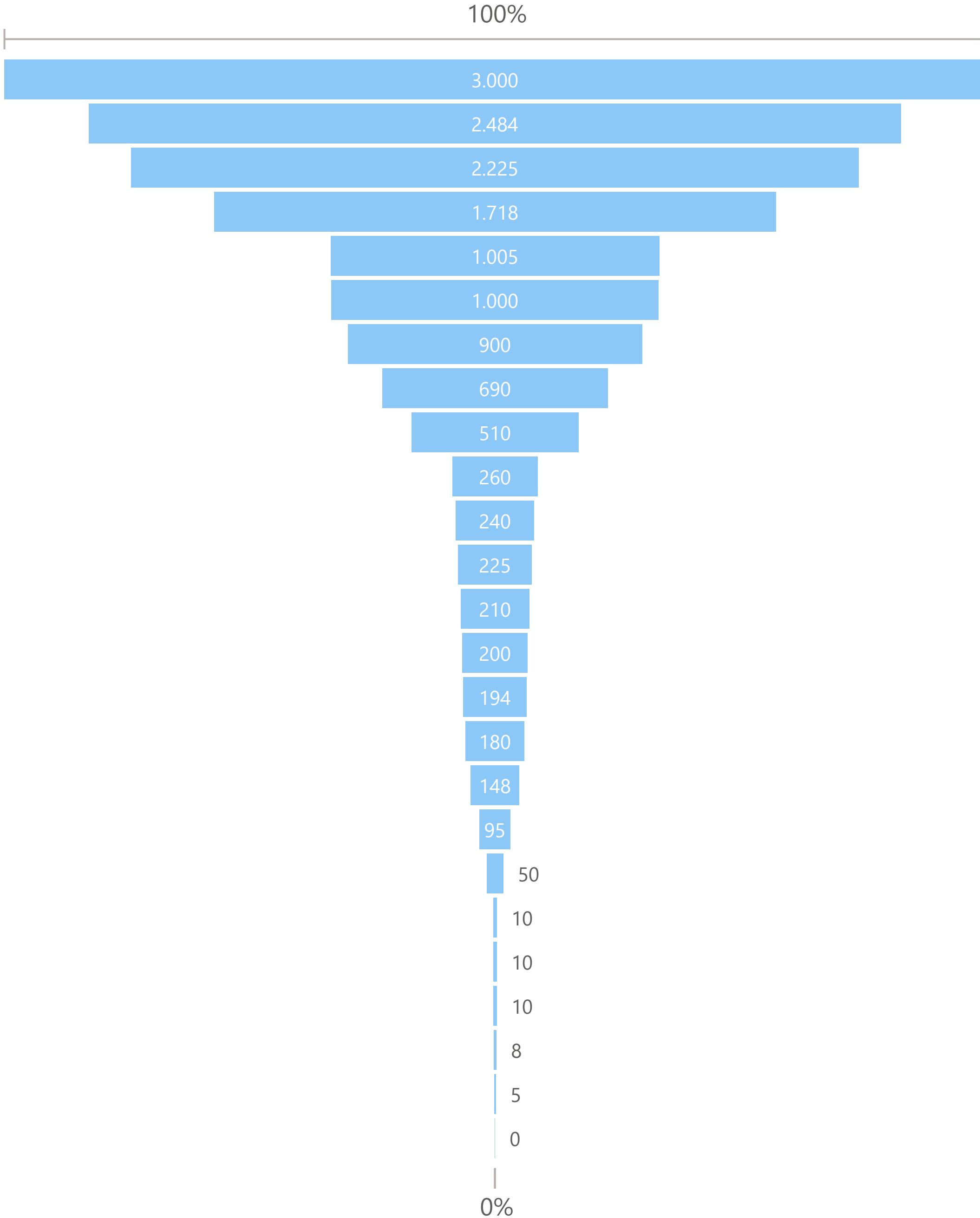
- ABEL Energy
- Acciona Energía
- BIMEP
- BlueFloat y Capital Ene...
- BlueFloat y Sener
- Capital Energy
- Cobra
- EnerOcean
- Equinor
- Esdras
- ESTEYCO
- Ferrovial
- Ferrovial y RWE
- Greenalia
- Grupo Magtel
- IberBlue Wind
- Iberdrola
- IREC
- ITCCanarias
- Naturgy Renovables, S....
- Ocean Winds
- RWE
- RWE y Ferrovial
- Saitec
- X1 Wind

Suma de Potencia (MW)

15,38 mil



- Cobra
- Capital Energy
- BlueFloat y Sener
- Iberdrola
- RWE y Ferrovial
- IberBlue Wind
- ABEL Energy
- Ferrovial y RWE
- Ferrovial
- RWE
- Grupo Magtel
- Naturgy Renovables, S.L.U.
- Acciona Energía
- Equinor
- Ocean Winds
- EnerOcean
- Greenalia
- Saitec
- BlueFloat y Capital Energy
- BIMEP
- Esdras
- IREC
- ITCCanarias
- ESTEYCO
- X1 Wind



Próximamente
en nuestra web
en
Área de socios

Suma de Potencia (MW)
72.306

¿Construido?

Construido
Desmantelado

Recuento de Parques por Estado tramitación

- DIA positiva
- Consultas Previas
- Analisis Tecnico (O.A.)
- DIA negativa
- Archivado
- Abierto Información ...



Parque	Suma de Potencia (MW)	Estado tramitación	CCAA	Provincia
P.E.M. Galwind	1.000,00	Consultas Previas	Cataluña	Gerona
P.E.M.F. Galwind	1.000,00	Consultas Previas	Cataluña	Lugo
P.E.M. Galwind Victoria	1.000,00	Consultas Previas	Andalucía	Málaga
P.E.M.F. Nodés fase 2	675,00	Consultas Previas	Galicia	La Coruña
P.E.M.F. Ventus	600,00	Consultas Previas	Galicia	Lugo
P.E.M. Nordés fase 1	525,00	Consultas Previas	Galicia	La Coruña
Total	75.479,17			



INFORME Bóreas

GRACIAS

ENRIQUE DEL OLMO

edelolmo@aeolica.org

