


Bóreas

INFORME
JULIO 2024

ÍNDICE

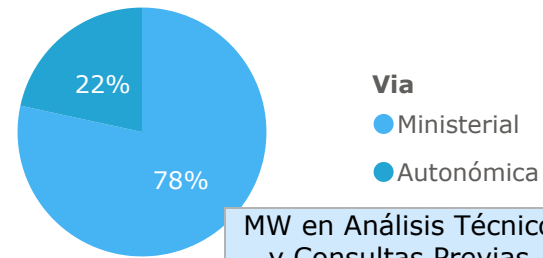
- 1 Estado General de Tramitación (Versión 1.0)**
- 2 Ritmo de resolución del año 2024**
- 3 Vía Ministerial**
- 4 Situación proyectos con AAC**



Estado General Tramitación de Parques eólicos en España

Datos MW PPEE con Permisos de Acceso y Conexión posteriores a 01 ENE 2018

Total DIAs resueltas por Vía y sin construir				
Vía	Archivado	DIA negativa	DIA positiva	Total
Autonómica	1.724,63	2.674,25	10.660,08	15.058,95
Ministerial	4.465,66	3.198,75	11.190,79	18.855,20
Total	6.190,29	5.873,00	21.850,86	33.914,15



MW en Análisis Técnico y Consultas Previas

22.975

Suma de Potencia (MW)

MW totales que han entrado en tramitación

60.157

Suma de Potencia (MW)

DIAs positivas totales (incluyendo construidos)

25.119

Suma de Potencia (MW)

DIAs negativas y Archivados

12.063

Suma de Potencia (MW)

AAC otorgadas

10.742

Suma de Potencia (MW)

AAC sin otorgar

14.377

Suma de Potencia (MW)

Vía

- Ministerial (67%)
- Autonómica (33%)

MW construidos

3.268

Suma de Potencia (MW)

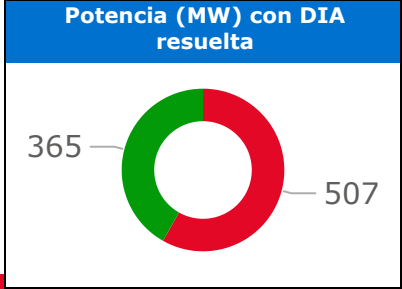
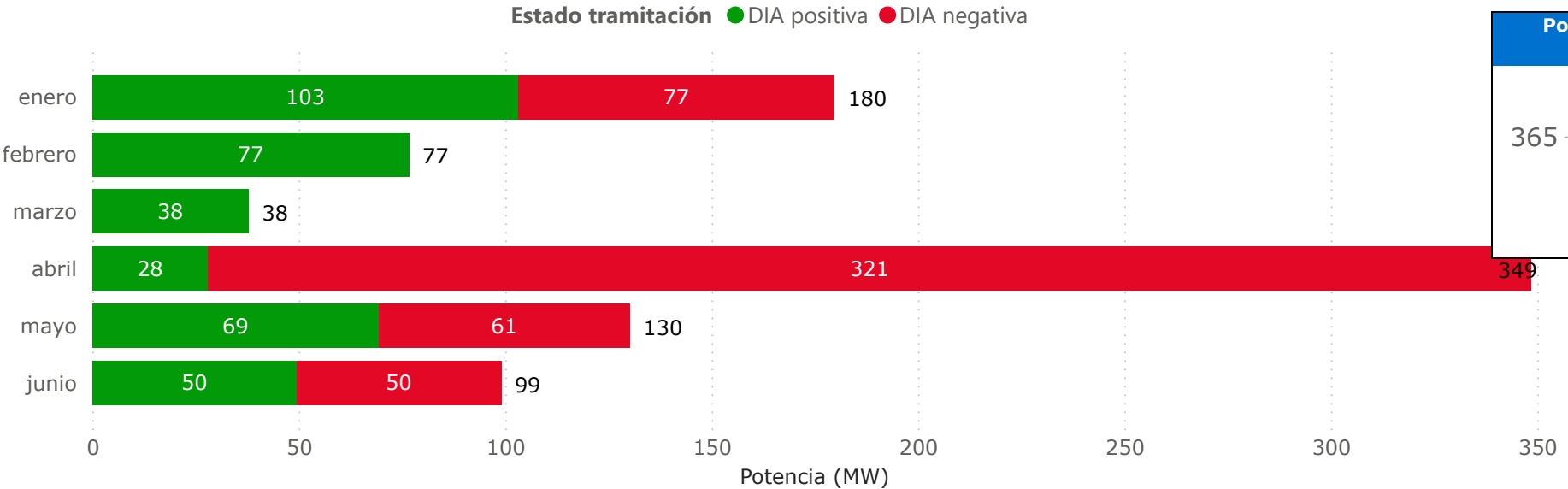
MW sin construir

7.497

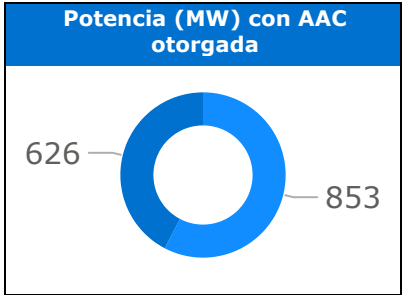
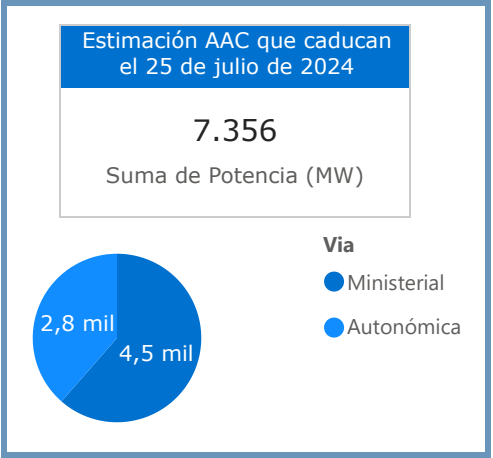
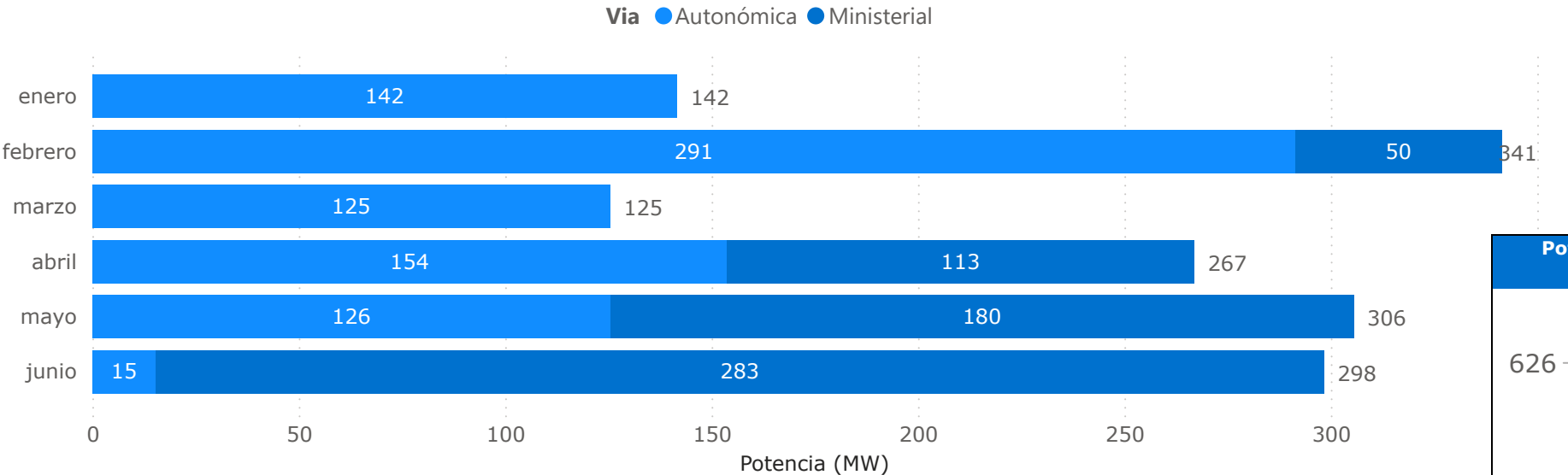
Suma de Potencia (MW)

Ritmo de resolución de expedientes de PPEE en el curso de 2024 en España

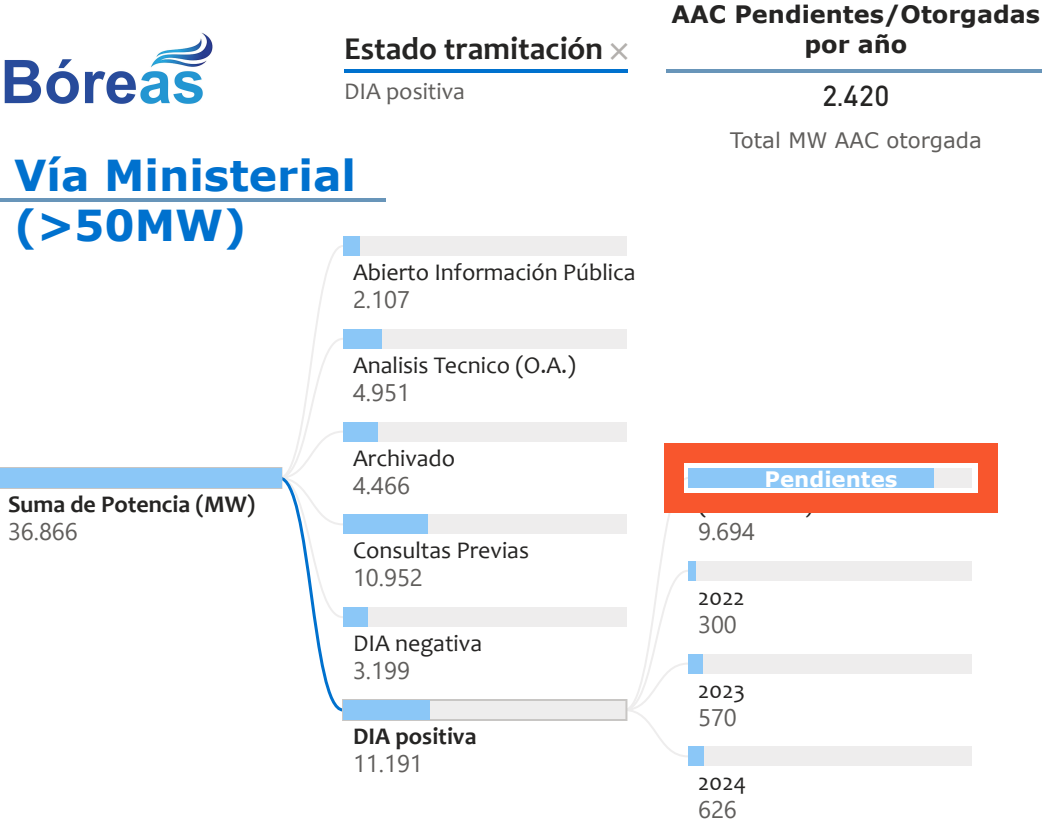
Ritmo de resolución de DIAs positivas



Ritmo de resolución de AAC

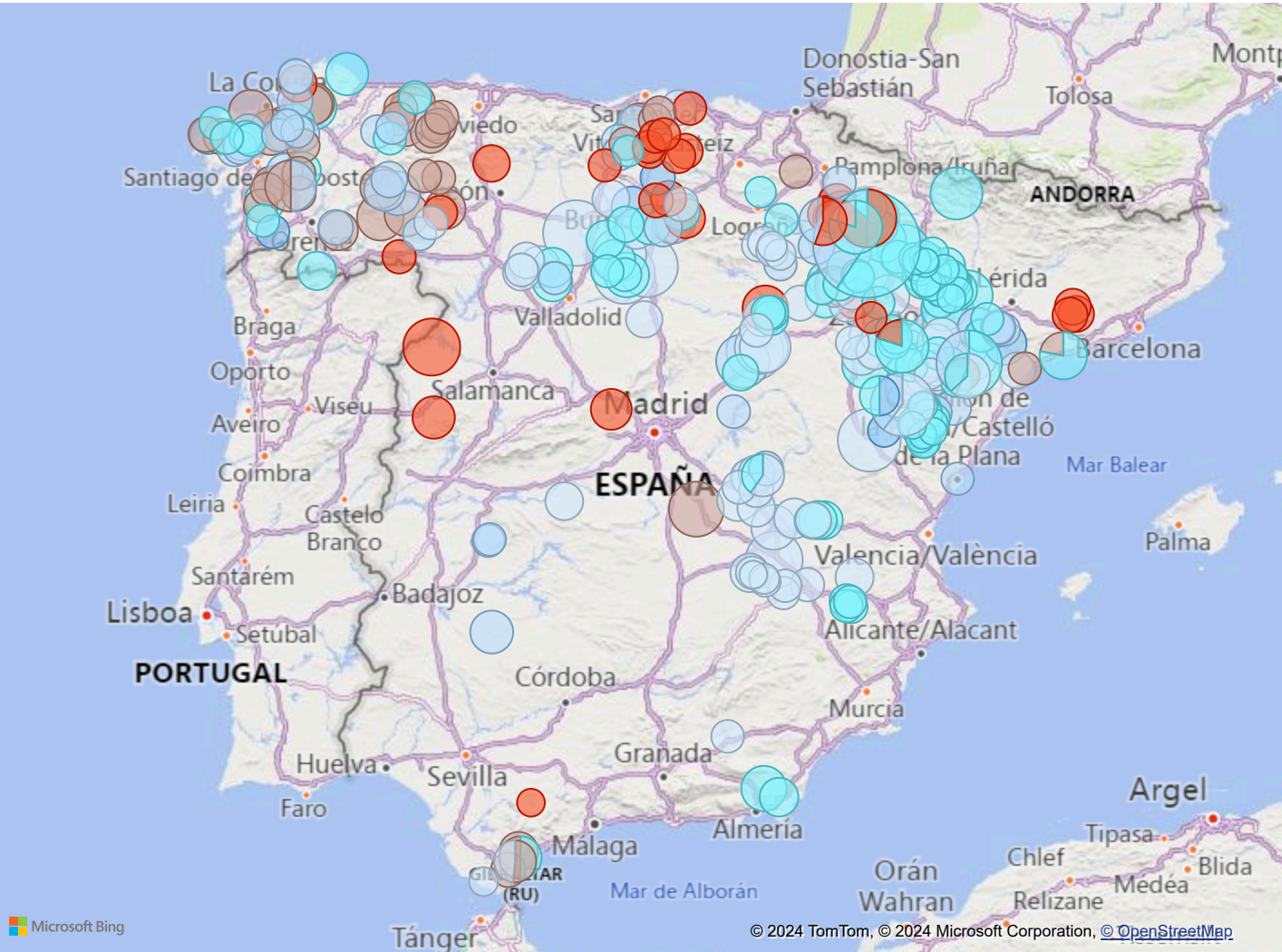
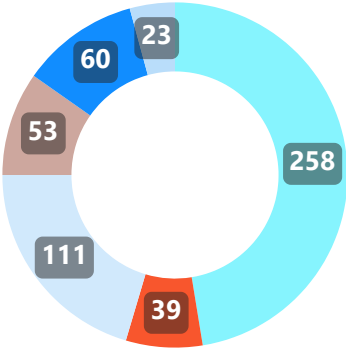


Vía Ministerial (>50MW)



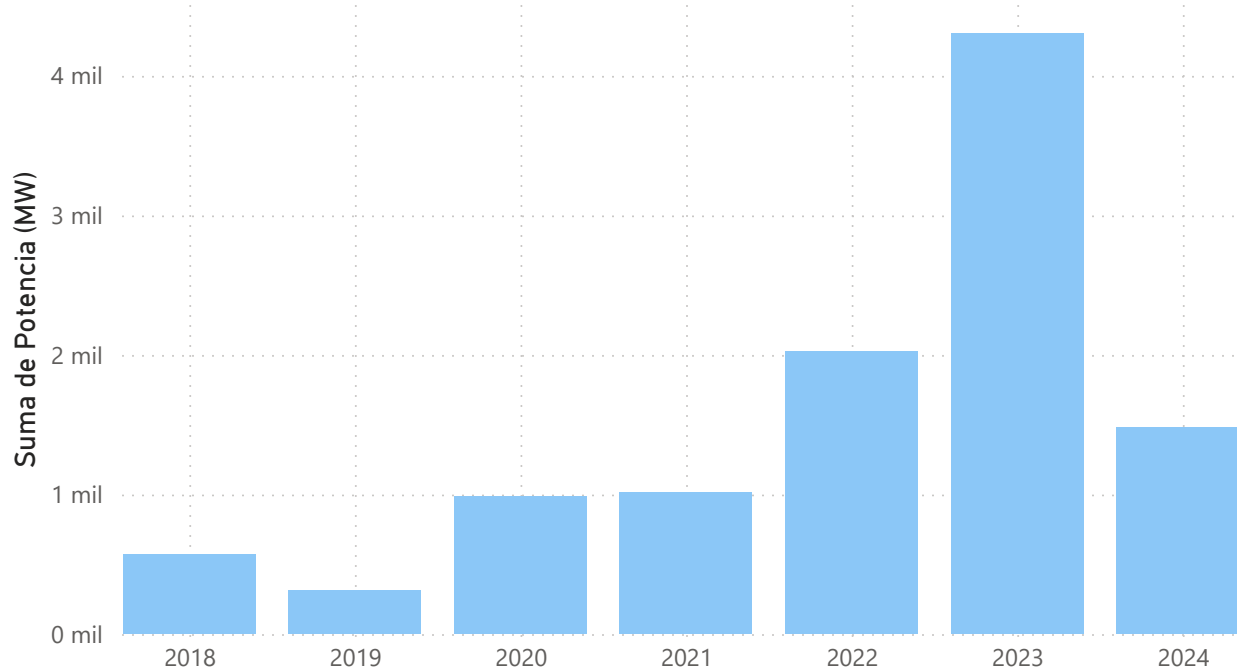
Recuento de Parques por Estado tramitación

- DIA positiva
- DIA negativa
- Consultas Previas
- Archivado
- Análisis Técnico (O.A.)
- Abierto Información P...




Aragón	Castilla y León	Galicia	Ast...	C...
16.367	7.838	3.982	1.257	915
			Na...	Ca...
			873	857
			An...	E...

Ritmo de tramitación de AAC

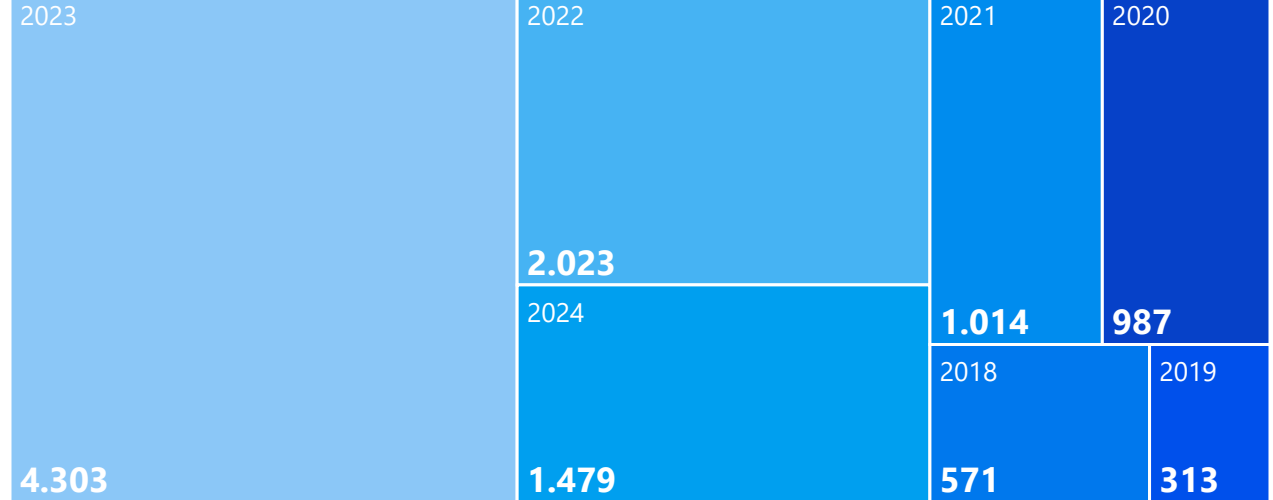


Situación de los proyectos con AAC



AAC: Autorización Administrativa de Construcción **DUP:** Declaración de Utilidad Pública

AACs (MW) por Año



Situación ● AAC ● Construido ● DUP ● En Construcción ● Suspendido



Suma de Potencia (MW)
72.300

¿Construido?

En Construcción

Desmantelado

Construido

Recuento de Parques por Estado tramitación

DIA positiva

Consultas Previas

Análisis Técnico (O.A.)

DIA negativa

Archivado

Abierto Información ...

Próximamente en nuestra web en Área de socios

Parque	Suma de Potencia (MW)	Estado tramitación	CCAA	Provincia
P.E.M. C. Wind	1.000,00	Consultas Previas	Cataluña	Gerona
P.E.M. V.F. Galwind	1.000,00	Consultas Previas	Cataluña	Lugo
P.E.M. C. Victoria	1.000,00	Consultas Previas	Cataluña	Málaga
P.E.M.F. Nodés fase 2	675,00	Consultas Previas	Galicia	La Coruña
P.E.M.F. Ventus	600,00	Consultas Previas	Galicia	Lugo
P.E.M. Nordés fase 1	525,00	Consultas Previas	Galicia	La Coruña
P.E.M. C. ...	510,00	Consultas Previas	Cataluña	Cataluña
Total	75.533,77			



INFORME Bóreas

GRACIAS

ENRIQUE DEL OLMO

edelolmo@aeolica.org

