

Bóreas

INFORME
Agosto 2024

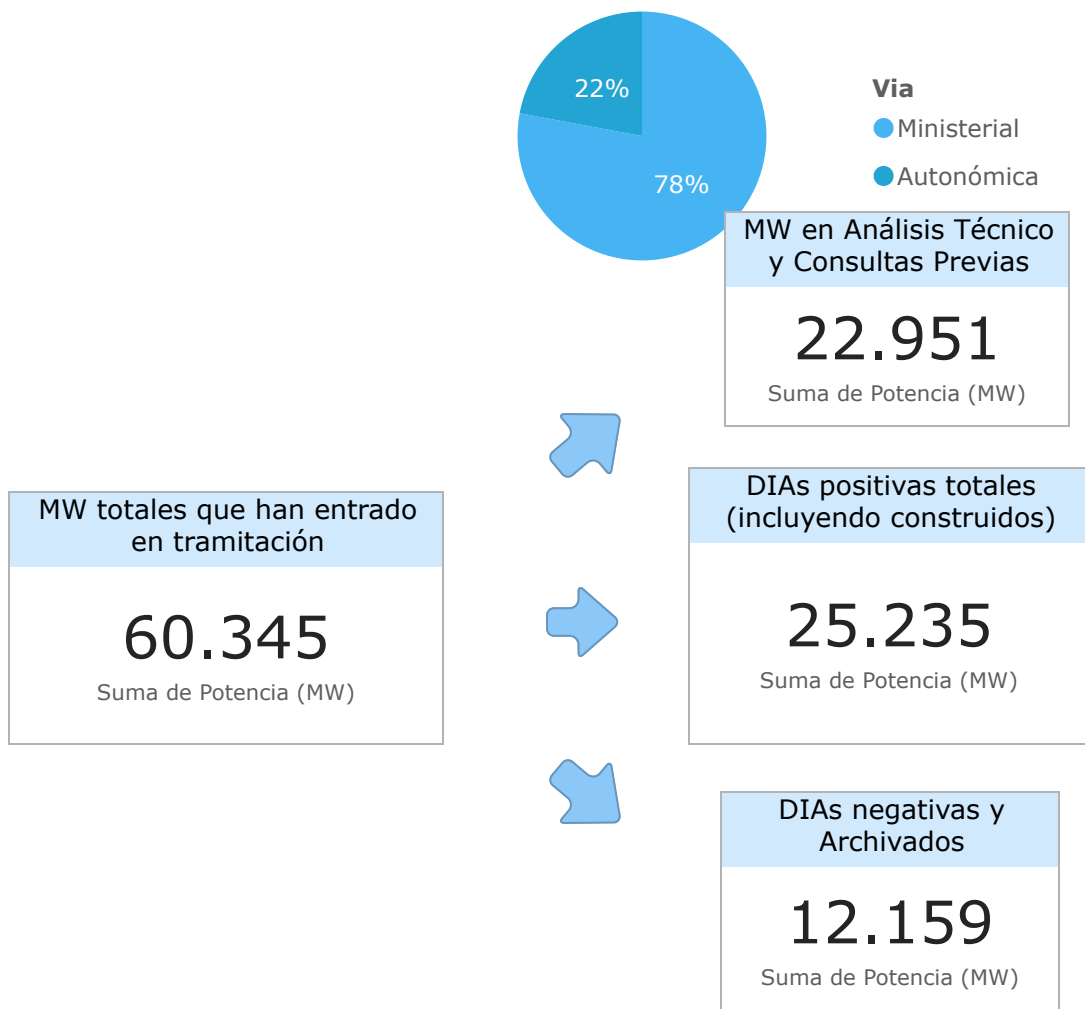
ÍNDICE

- 1 Estado General de Tramitación**
- 2 Ritmo de resolución del año 2024**
- 3 Vía Ministerial**
- 4 Situación proyectos con AAC**

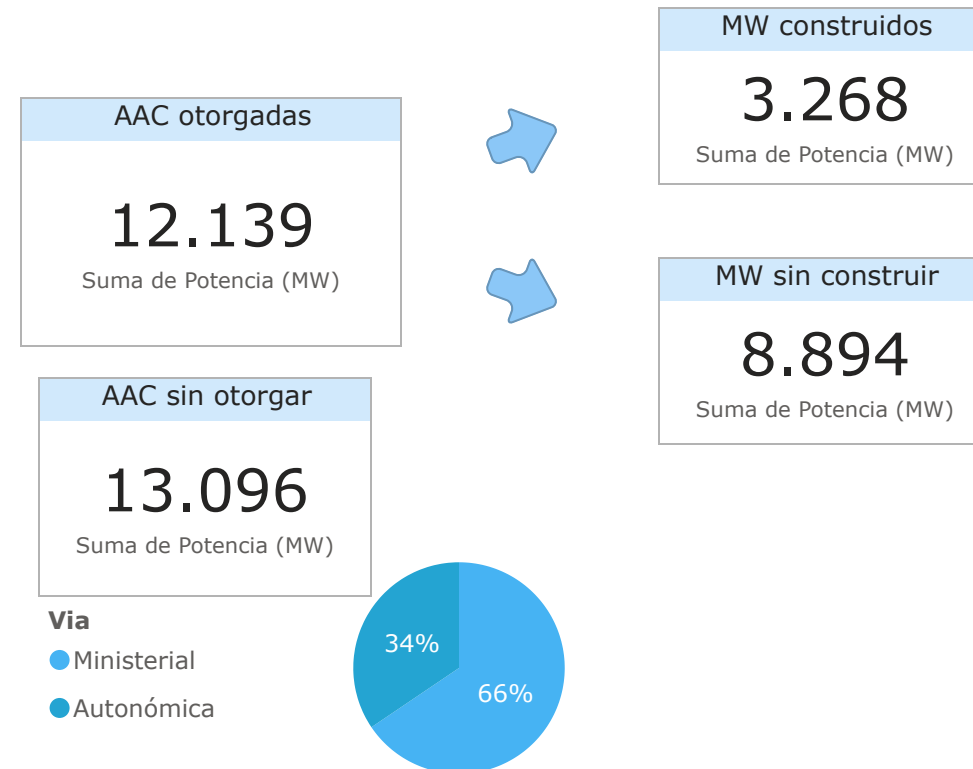


Estado General Tramitación de Parques eólicos en España

Datos MW PPEE con Permisos de Acceso y Conexión posteriores a 01 ENE 2018



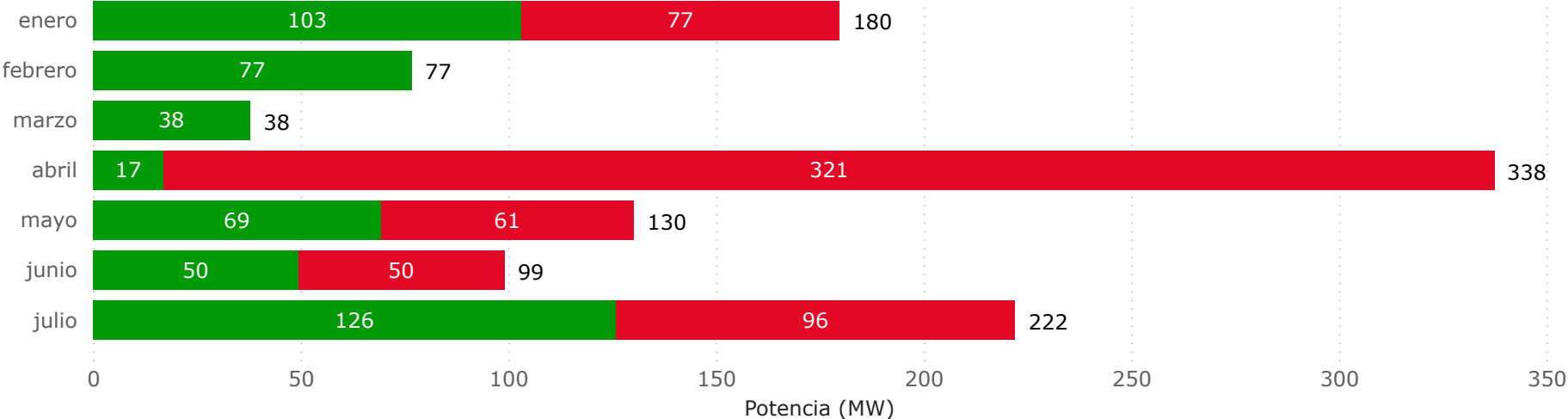
Total DIAs resueltas por Vía y sin construir				
Vía	Archivado	DIA negativa	DIA positiva	Total
Autonómica	1.724,63	2.770,25	10.653,78	15.148,65
Ministerial	4.465,66	3.198,75	11.313,14	18.977,55
Total	6.190,29	5.969,00	21.966,92	34.126,20



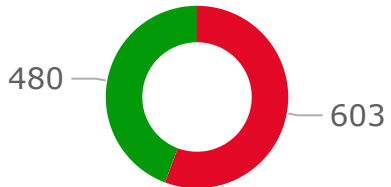
Ritmo de resolución de expedientes de PPEE en el curso de 2024 en España

Ritmo de resolución de DIAs positivas

Estado tramitación ● DIA positiva ● DIA negativa



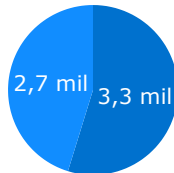
Potencia (MW) con DIA resuelta



Estimación AAC que pueden caducar antes de 2025

5.993

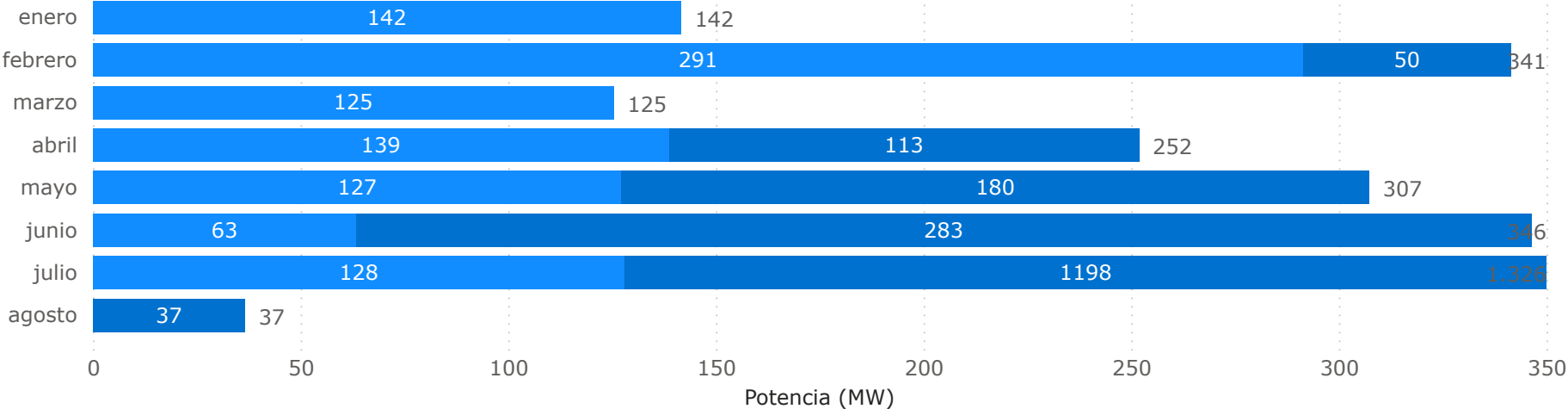
Suma de Potencia (MW)



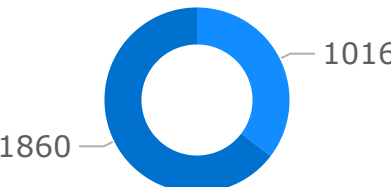
Via
● Ministerial
● Autonómica

Ritmo de resolución de AAC

Via ● Autonómica ● Ministerial



Potencia (MW) con AAC otorgada



Vía Ministerial
(>50MW)

Suma de Potencia (MW)
36.862

Estado tramitación ×

DIA positiva

Abierto Información Pública
1.981

Análisis Técnico (O.A.)
4.951

Archivado
4.466

Consultas Previas
10.952

DIA negativa
3.199

DIA positiva
11.313

AAC Pendientes/Otorgadas
por año

3.654

Total MW AAC otorgada

Pendientes

8.583

2022

300

2023

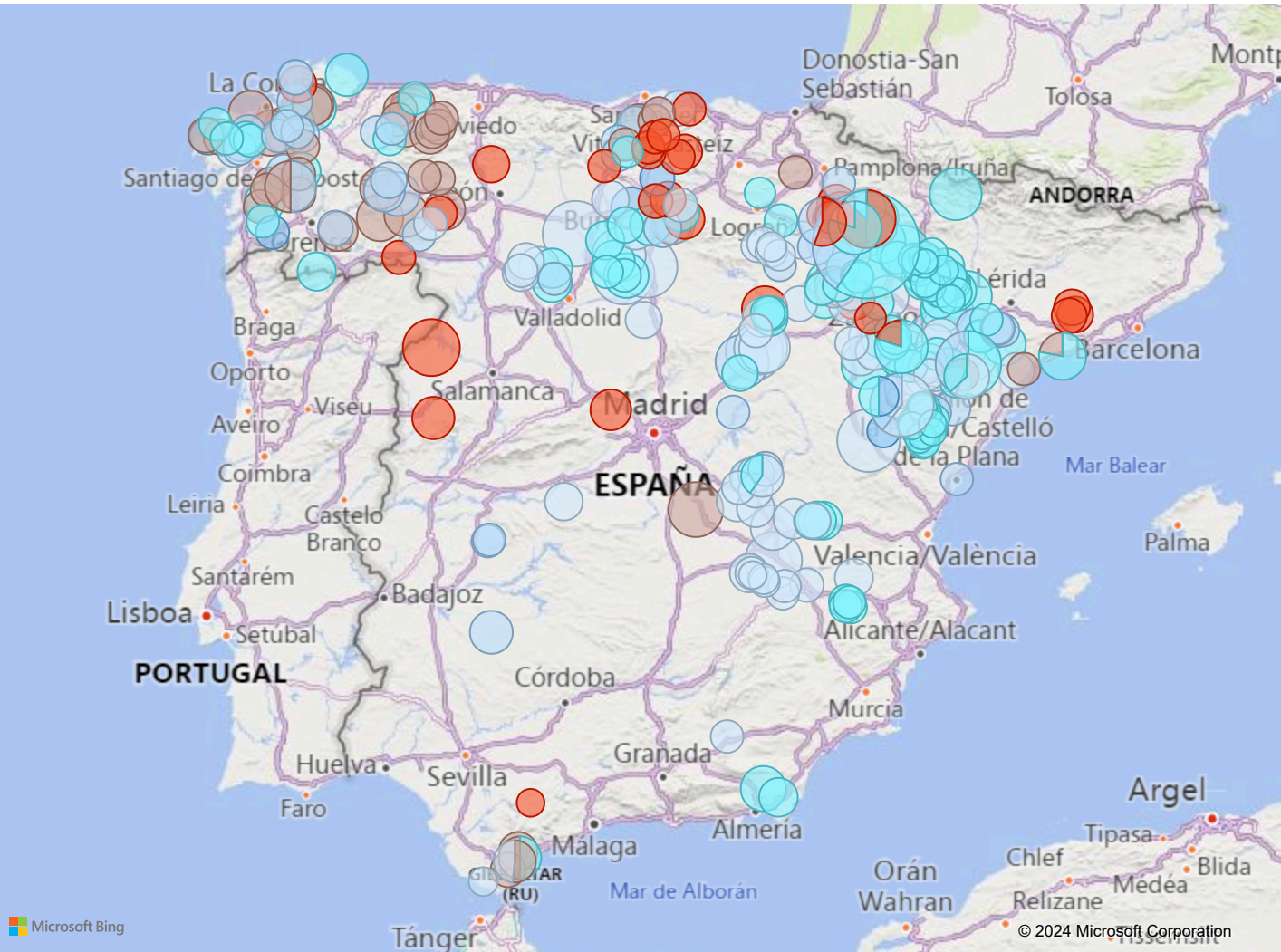
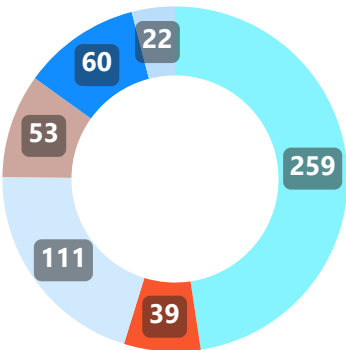
570

2024

1.860

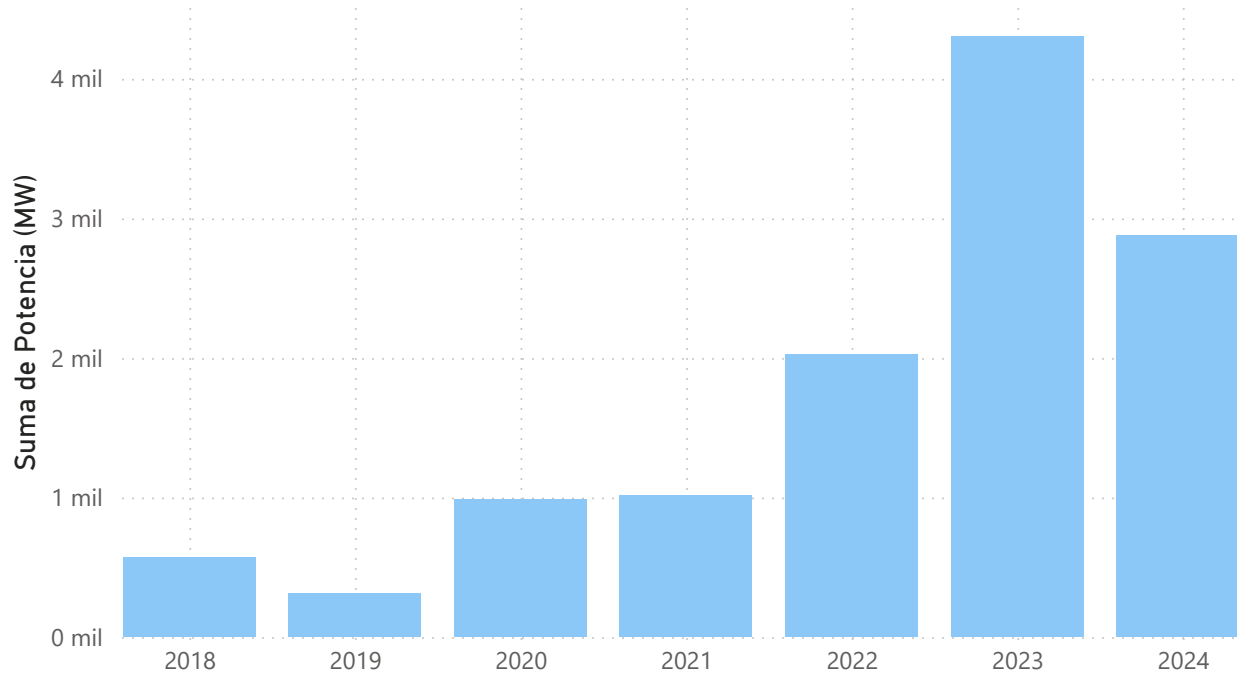
Recuento de Parques por Estado tramitación

- DIA positiva
- DIA negativa
- Consultas Previas
- Archivado
- Análisis Técnico (O.A.)
- Abierto Información P...

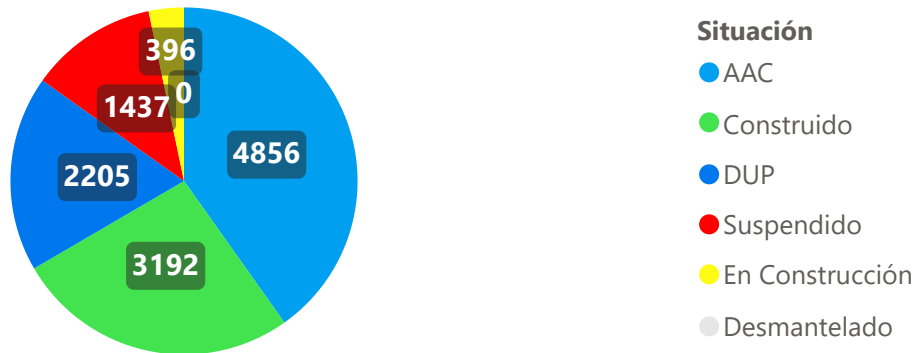


Aragón	Castilla y León	Galicia	Ast...	C...
16.352	7.838	3.982	1.257	915
			Na...	Ca...
			873	857
			An...	E...

Ritmo de tramitación de AAC

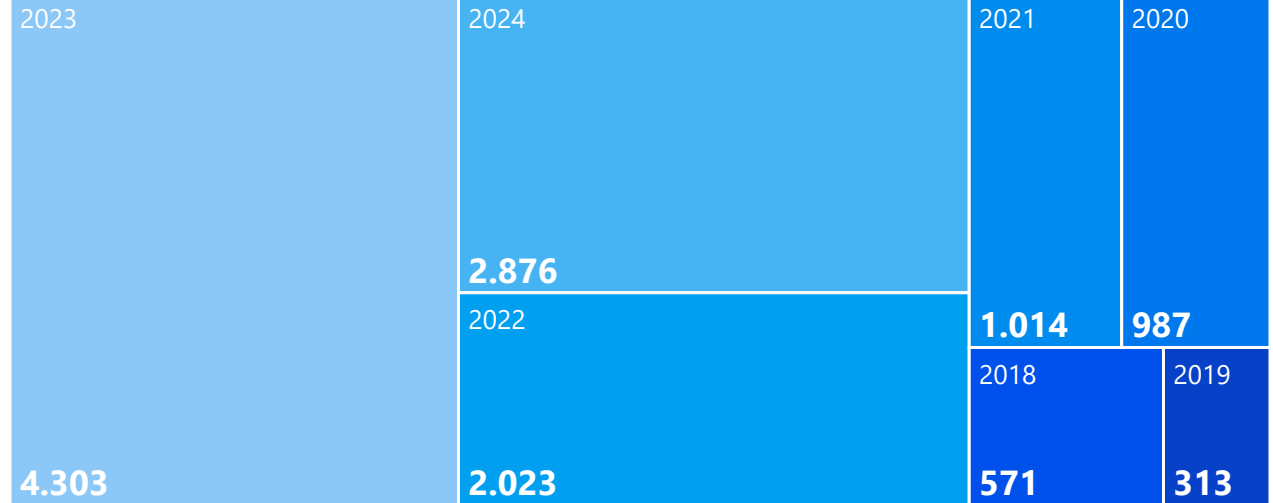


Situación de los proyectos con AAC



AAC: Autorización Administrativa de Construcción **DUP:** Declaración de Utilidad Pública

AACs (MW) por Año



Situación ● AAC ● Construido ● DUP ● En Construcción ● Suspendido



Próximamente en nuestra web en Área de socios

Suma de Potencia (MW)
72.488

¿Construido?

En Construcción

Desmantelado

Construido

Recuento de Parques por Estado tramitación

- DIA positiva
- Consultas Previas
- Análisis Técnico (O.A.)
- DIA negativa
- Archivado
- Abierto Información ...



Parque	Suma de Potencia (MW)	Estado tramitación	CCAA	Provincia
P.E.M. C. Wind	1.000,00	Consultas Previas	Cataluña	Gerona
P.E.M. V.F. Galwind	1.000,00	Consultas Previas	Cataluña	Lugo
P.E.M. V. Victoria	1.000,00	Consultas Previas	Andalucía	Málaga
P.E.M.F. Nodés fase 2	675,00	Consultas Previas	Galicia	La Coruña
P.E.M.F. Ventus	600,00	Consultas Previas	Galicia	Lugo
P.E.M. Nordés fase 1	525,00	Consultas Previas	Galicia	La Coruña
P.E.M. C. Wind	510,00	Consultas Previas	Cataluña	Gerona
Total		75.722,07		



INFORME Bóreas

GRACIAS

ENRIQUE DEL OLMO

edelolmo@aeolica.org

