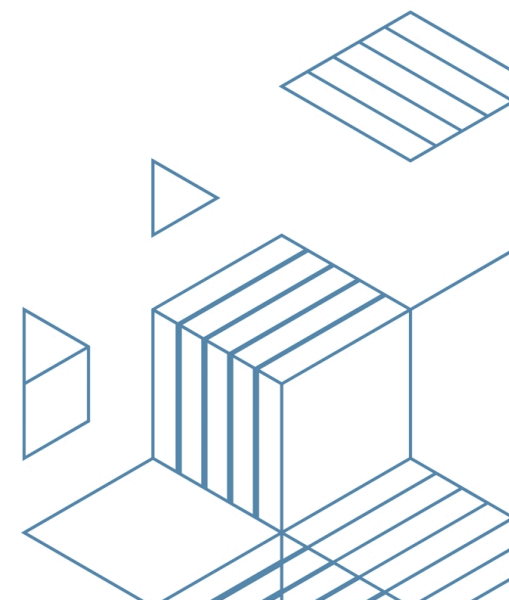




# Bóreas

**INFORME**  
**Septiembre 2024**



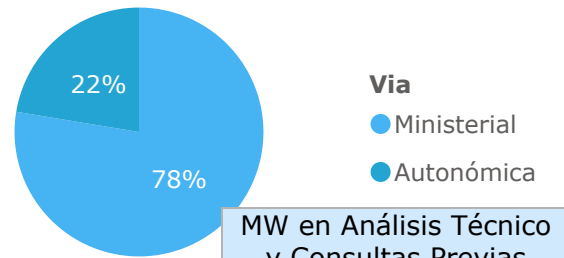
## ÍNDICE

- 1 Estado General de Tramitación**
- 2 Ritmo de resolución del año 2024**
- 3 Vía Ministerial**
- 4 Situación proyectos con AAC**



# Estado General Tramitación de Parques eólicos en España

Datos MW PPEE con Permisos de Acceso y Conexión posteriores al 01 ENE 2018



MW en Análisis Técnico y Consultas Previas

**23.095**

Suma de Potencia (MW)

MW totales que han entrado en tramitación

**60.631**

Suma de Potencia (MW)

DÍAs positivas totales (incluyendo construidos)

**25.278**

Suma de Potencia (MW)

DÍAs negativas y Expedientes Archivados

**12.258**

Suma de Potencia (MW)

Total DÍAs resueltas por Vía y sin construir				
Vía	Archivado	DIA negativa	DIA positiva	Total
Autonómica	1.773	2.820	10.707	<b>15.300</b>
Ministerial	4.888	2.777	11.303	<b>18.968</b>
<b>Total</b>	<b>6.661</b>	<b>5.597</b>	<b>22.010</b>	<b>34.268</b>

AAC otorgadas


**12.408**

Suma de Potencia (MW)

AAC sin otorgar

**12.870**

Suma de Potencia (MW)



MW construidos

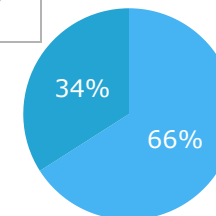
**3.268**

Suma de Potencia (MW)

MW sin construir

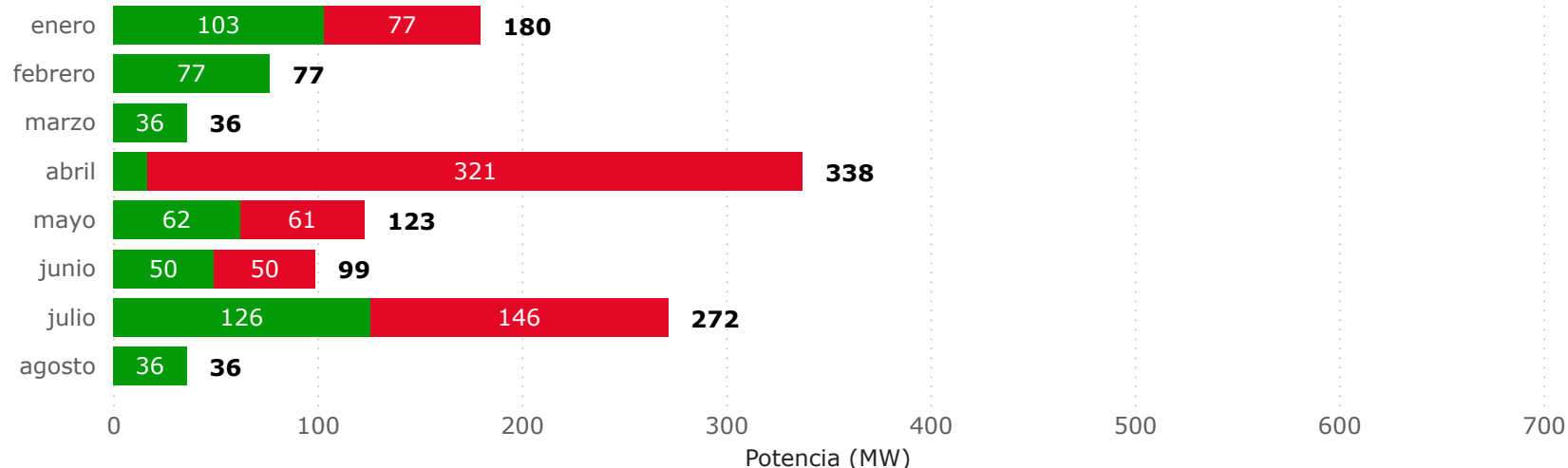
**9.140**

Suma de Potencia (MW)



## Ritmo de resolución de DIAs positivas

Estado tramitación ● DIA positiva ● DIA negativa

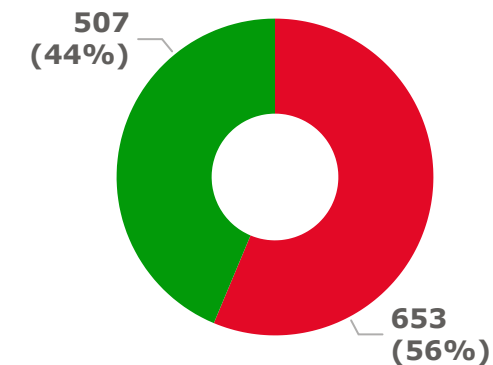


## Potencia (MW) con DIA resuelta

Estado tramitación

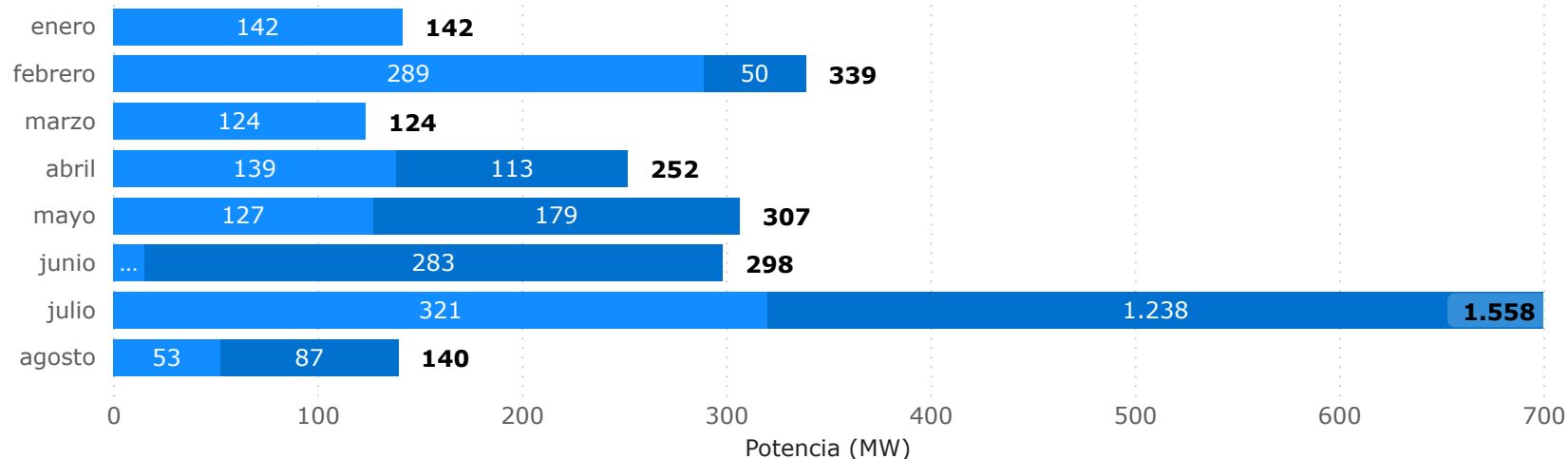
● DIA negativa

● DIA positiva



## Ritmo de resolución de AAC

Via ● Autonómica ● Ministerial

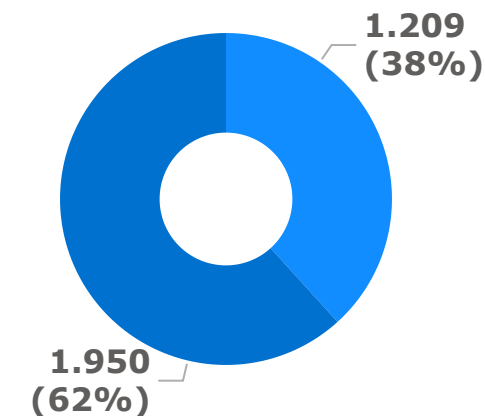


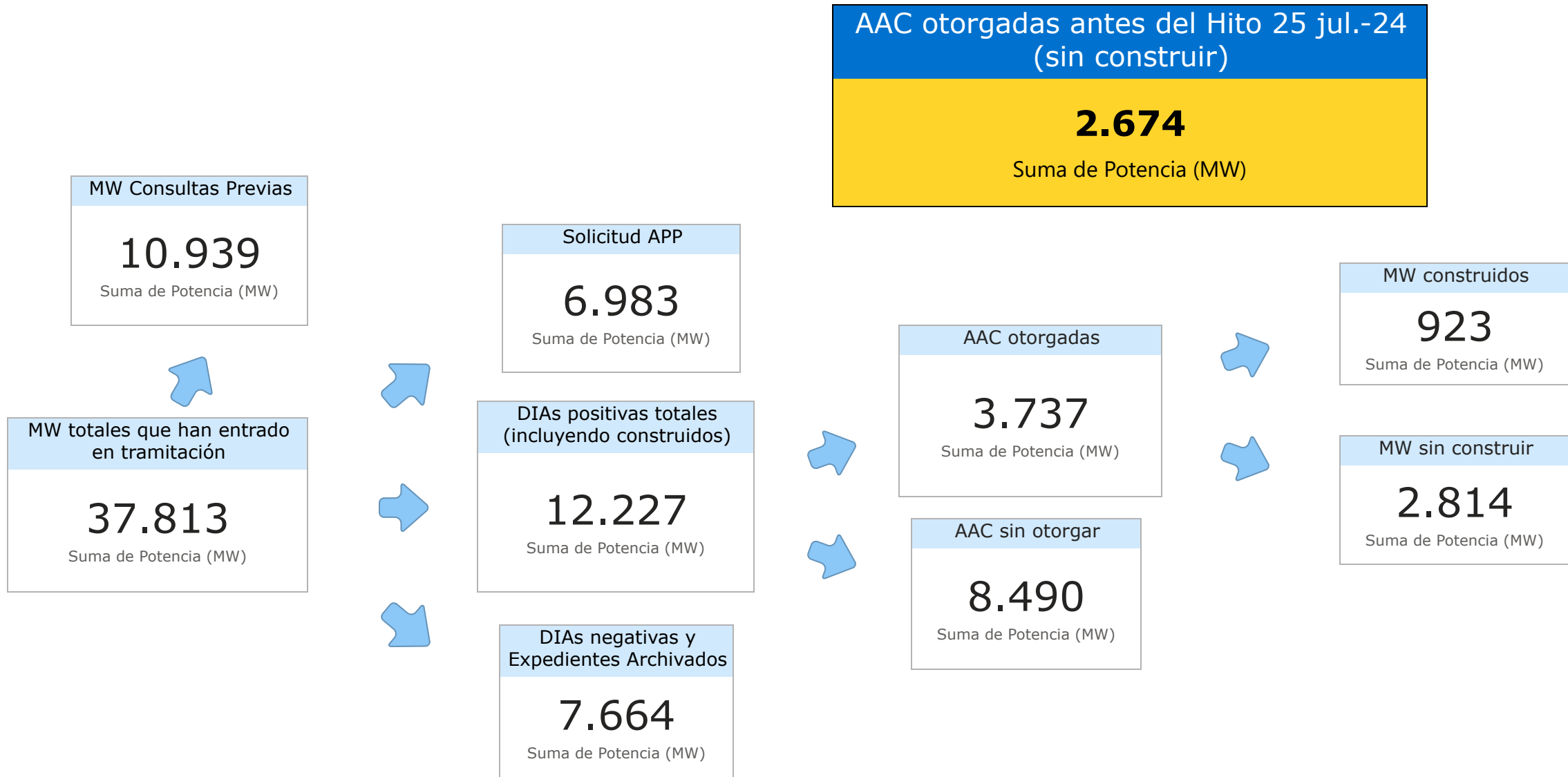
## Potencia (MW) con AAC otorgada

Via

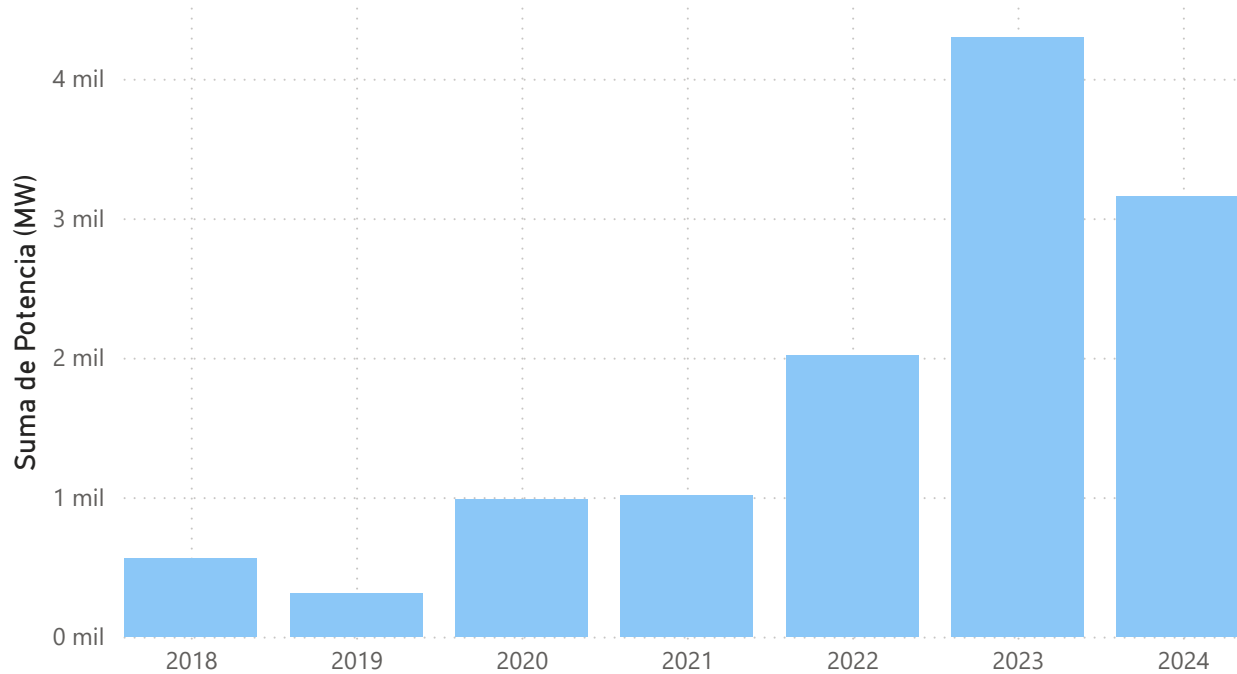
● Autonómica

● Ministerial

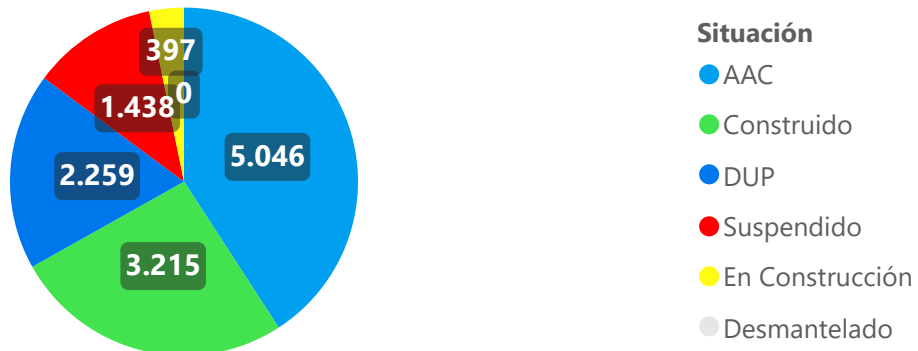




## Ritmo de tramitación de AAC

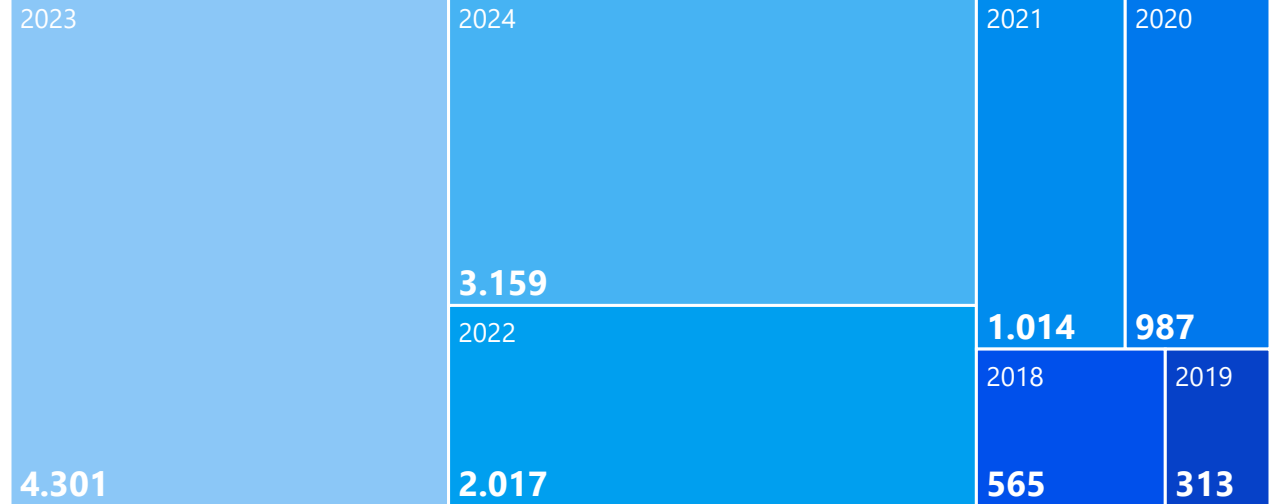


## Situación de los proyectos con AAC



**AAC:** Autorización Administrativa de Construcción **DUP:** Declaración de Utilidad Pública

## AACs (MW) por Año



**Situación** ● AAC ● Construido ● DUP ● En Construcción ● Suspendido



Suma de Potencia (MW)  
72.734

¿Construido?

En Construcción

Desmantelado

Construido

Recuento de Parques por Estado tramitación

DIA positiva

Consultas Previas

Análisis Técnico (O.A.)

DIA negativa

Archivado

Abierto Información ...

Próximamente en nuestra web en Área de socios



Parque	Suma de Potencia (MW)	Estado tramitación	CCAA	Provincia
P.E.M. C. Wind	900	Consultas Previas	Cataluña	Gerona
P.E.M. F. Galwind	900	Consultas Previas	Cataluña	Lugo
P.E.M. C. do Victoria	1.650	Consultas Previas	Andalucía	Málaga
P.E.M.F. Nodés fase 2	675	Consultas Previas	Galicia	La Coruña
P.E.M.F. Ventus	600	Consultas Previas	Galicia	Lugo
P.E.M. Nordés fase 1	525	Consultas Previas	Galicia	La Coruña

Total

76.008





**INFORME Bóreas**

**GRACIAS**

---

**ENRIQUE DEL OLMO**

[edelolmo@aeolica.org](mailto:edelolmo@aeolica.org)

