


# Bóreas

**INFORME**  
**Octubre 2024**

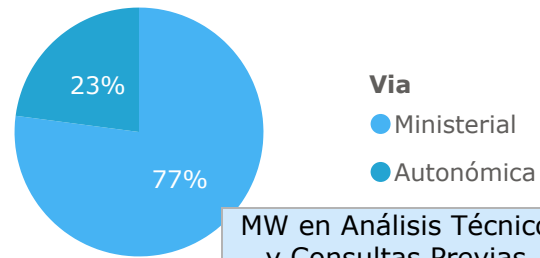
## ÍNDICE

- 1 Estado General de Tramitación**
- 2 Ritmo de resolución del año 2024**
- 3 Vía Ministerial**
- 4 Situación proyectos con AAC**



# Estado General Tramitación de Parques eólicos en España

Datos MW PPEE con Permisos de Acceso y Conexión posteriores al 01 ENE 2018



MW en Análisis Técnico y Consultas Previas

**23.323**

Suma de Potencia (MW)

MW totales que han entrado en tramitación

**60.838**

Suma de Potencia (MW)

DÍAs positivas totales (incluyendo construidos)

**25.017**

Suma de Potencia (MW)

DÍAs negativas y Expedientes Archivados

**12.498**

Suma de Potencia (MW)

## Total DÍAs resueltas por Vía y sin construir

Vía	Archivado	DIA negativa	DIA positiva	Total
Autonómica	1.863	2.799	10.614	<b>15.276</b>
Ministerial	5.158	2.677	11.135	<b>18.970</b>
<b>Total</b>	<b>7.022</b>	<b>5.476</b>	<b>21.749</b>	<b>34.247</b>

AAC otorgadas

**12.513**

Suma de Potencia (MW)

AAC sin otorgar

**12.504**

Suma de Potencia (MW)

**Via**

- Ministerial (67%)
- Autonómica (33%)

MW construidos

**3.268**

Suma de Potencia (MW)

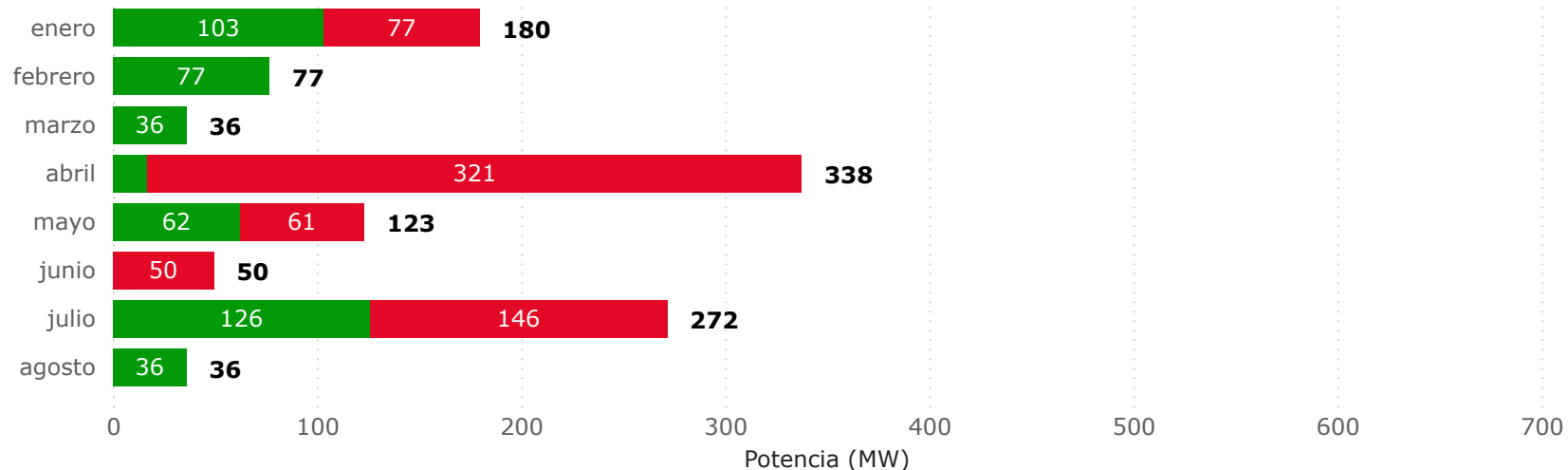
MW sin construir

**9.245**

Suma de Potencia (MW)

## Ritmo de resolución de DIAs positivas

Estado tramitación ● DIA positiva ● DIA negativa

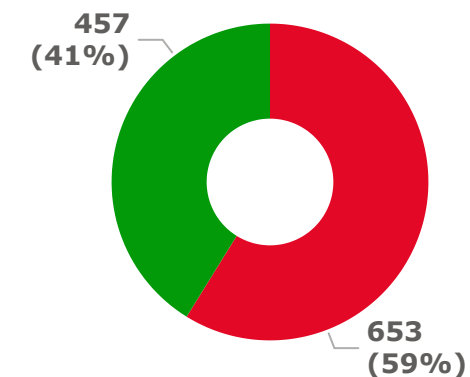


## Potencia (MW) con DIA resuelta

Estado tramitación

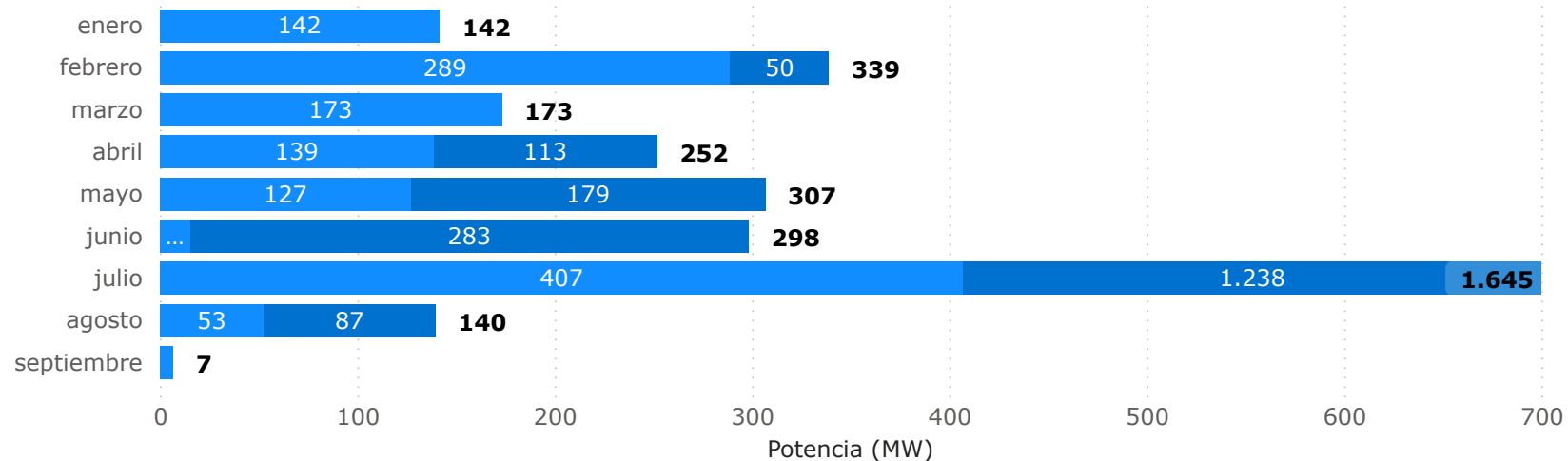
● DIA negativa

● DIA positiva



## Ritmo de resolución de AAC

Via ● Autonómica ● Ministerial

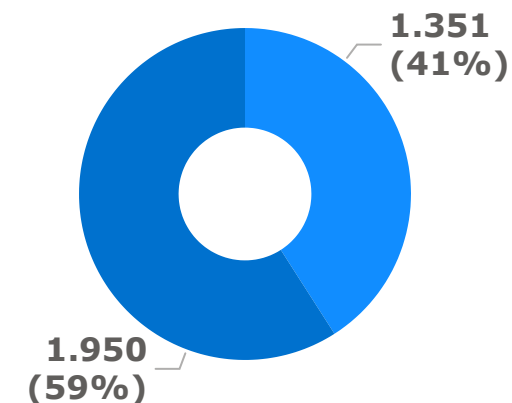


## Potencia (MW) con AAC otorgada

Via

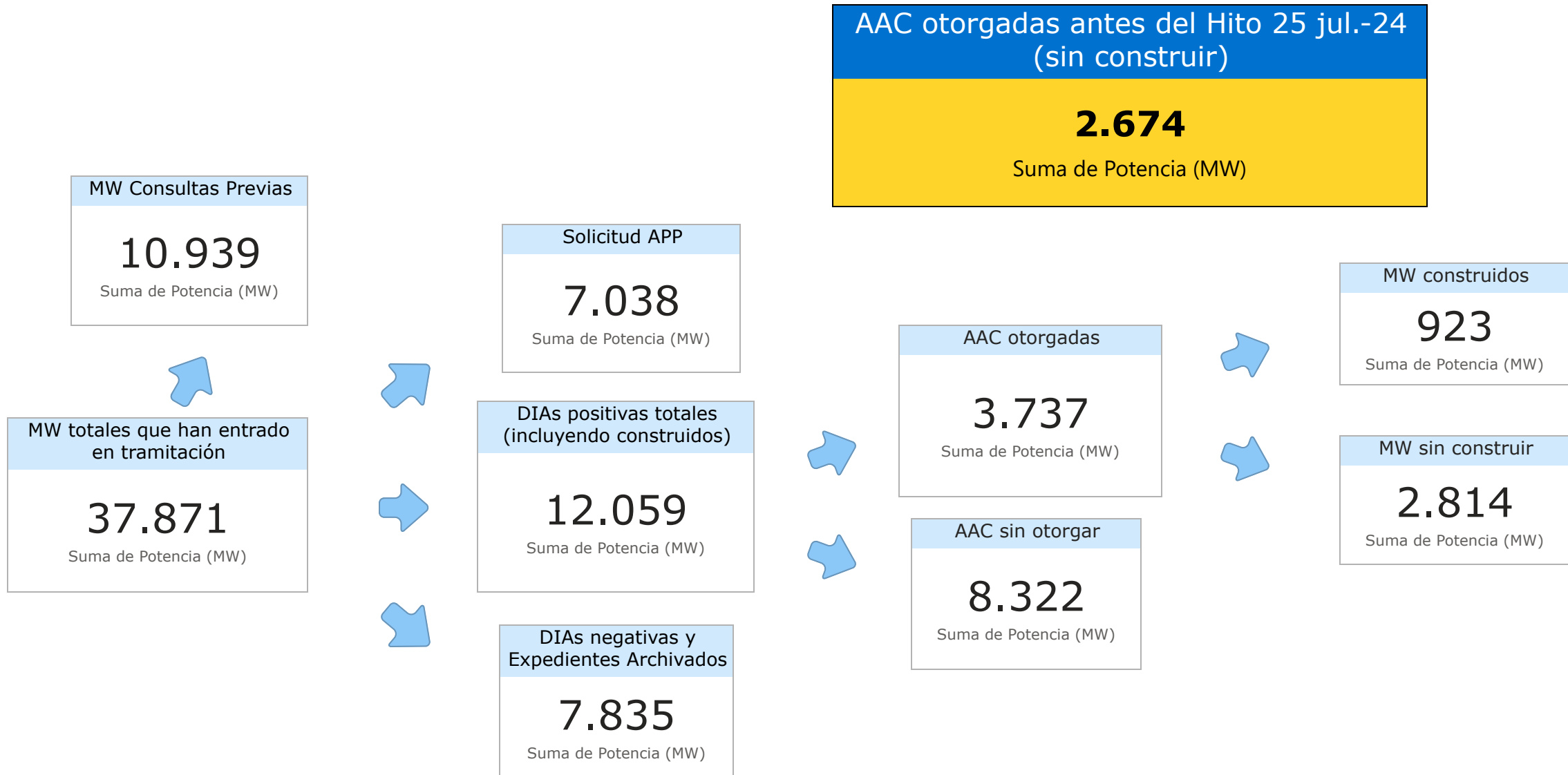
● Autonómica

● Ministerial

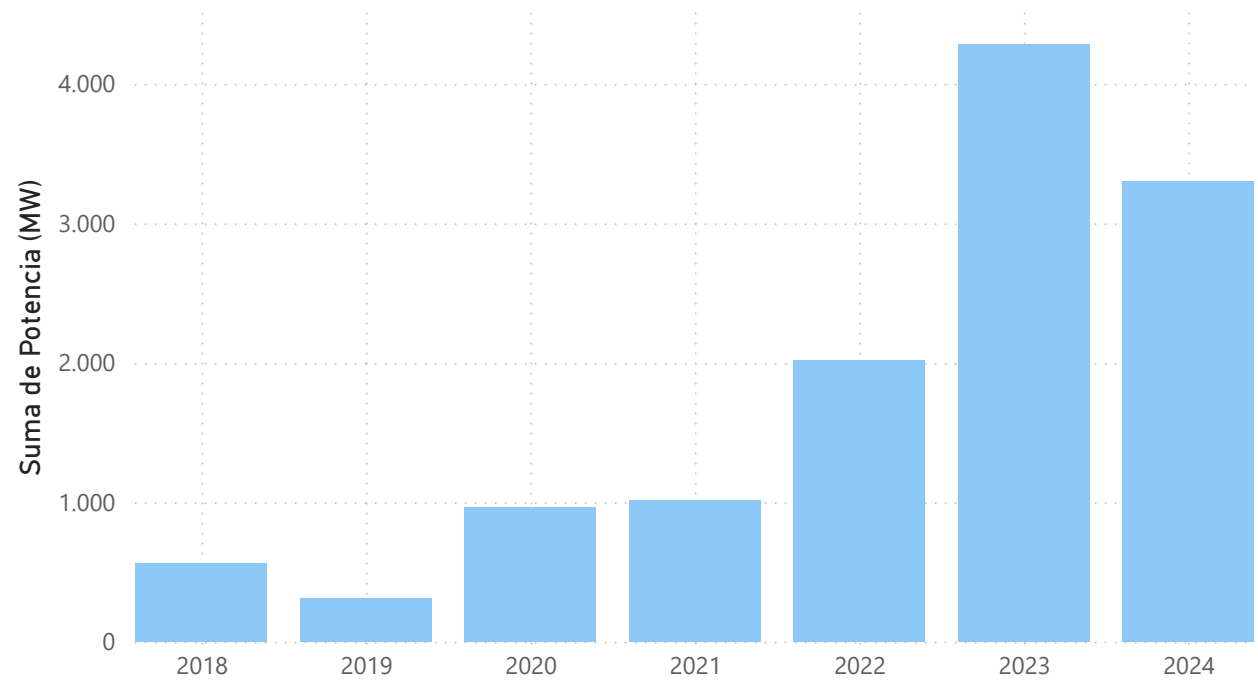


# Tramitación de Parques eólicos en España por vía Ministerial


Datos MW PPEE con Permisos de Acceso y Conexión posteriores al 01 ENE 2018



Ritmo de tramitación de AAC



Situación de los proyectos con AAC



**AAC:** Autorización Administrativa de Construcción **DUP:** Declaración de Utilidad Pública

AACs (MW) por Año

Aragón	Castilla y León	Andalu...	Navarra
		582	567
Galicia	Castilla-La Mancha	Cataluña	Asturi...
		370	301
		Canarias	La...
		Cantabria	

Situación AAC Construido DUP En Construcción Paralizado Galicia



Suma de Potencia (MW)  
72.941

¿Construido?

En Construcción

Desmantelado

Construido

Recuento de Parques por Estado tramitación

DIA positiva

Consultas Previas

Analisis Tecnico (O.A.)

DIA negativa

Archivado

Abierto Información ...

# Próximamente en nuestra web en Área de socios



Parque	Suma de Potencia (MW)	Estado tramitación	CCAA	Provincia
P.E.M. C. Wind	600	Consultas Previas	Cataluña	Gerona
P.E.M. V.F. Galwind	600	Consultas Previas	Cataluña	Lugo
P.E.M. C. Victoria	1.200	Consultas Previas	Andalucía	Málaga
P.E.M.F. Nodés fase 2	675	Consultas Previas	Galicia	La Coruña
P.E.M.F. Ventus	600	Consultas Previas	Galicia	Lugo
P.E.M. Nordés fase 1	525	Consultas Previas	Galicia	La Coruña
P.E.M. C. ...	510	Consultas Previas	Cataluña	...
Total	76.215			



**INFORME Bóreas**

**GRACIAS**

---

**ENRIQUE DEL OLMO**

[edelolmo@aeolica.org](mailto:edelolmo@aeolica.org)

