


# Bóreas

INFORME  
Noviembre 2024

## ÍNDICE

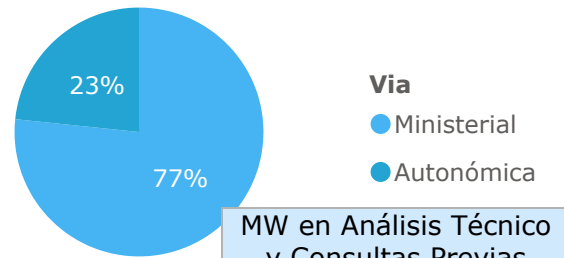
- 1 Estado General de Tramitación**
- 2 Ritmo de resolución del año 2024**
- 3 Vía Ministerial**
- 4 Situación proyectos con AAC**



# Estado General Tramitación de Parques eólicos en España

Datos MW PPEE con Permisos de Acceso y Conexión posteriores al 01 ENE 2018

Total DIAs resueltas por Vía y sin construir				
Vía	Archivado	DIA negativa	DIA positiva	Total
Autonómica	2.213	2.792	10.421	<b>15.426</b>
Ministerial	5.754	2.638	10.595	<b>18.987</b>
<b>Total</b>	<b>7.967</b>	<b>5.430</b>	<b>21.015</b>	<b>34.412</b>



MW en Análisis Técnico y Consultas Previas

**23.675**

Suma de Potencia (MW)

MW totales que han entrado en tramitación

**61.355**

Suma de Potencia (MW)

DIAs positivas totales (incluyendo construidos)

**24.283**

Suma de Potencia (MW)

DIAs negativas y Expedientes Archivados

**13.397**

Suma de Potencia (MW)

AAC otorgadas

**12.702**

Suma de Potencia (MW)

AAC sin otorgar

**11.581**

Suma de Potencia (MW)

**Vía**

- Ministerial (67%)
- Autonómica (33%)

MW construidos

**3.268**

Suma de Potencia (MW)

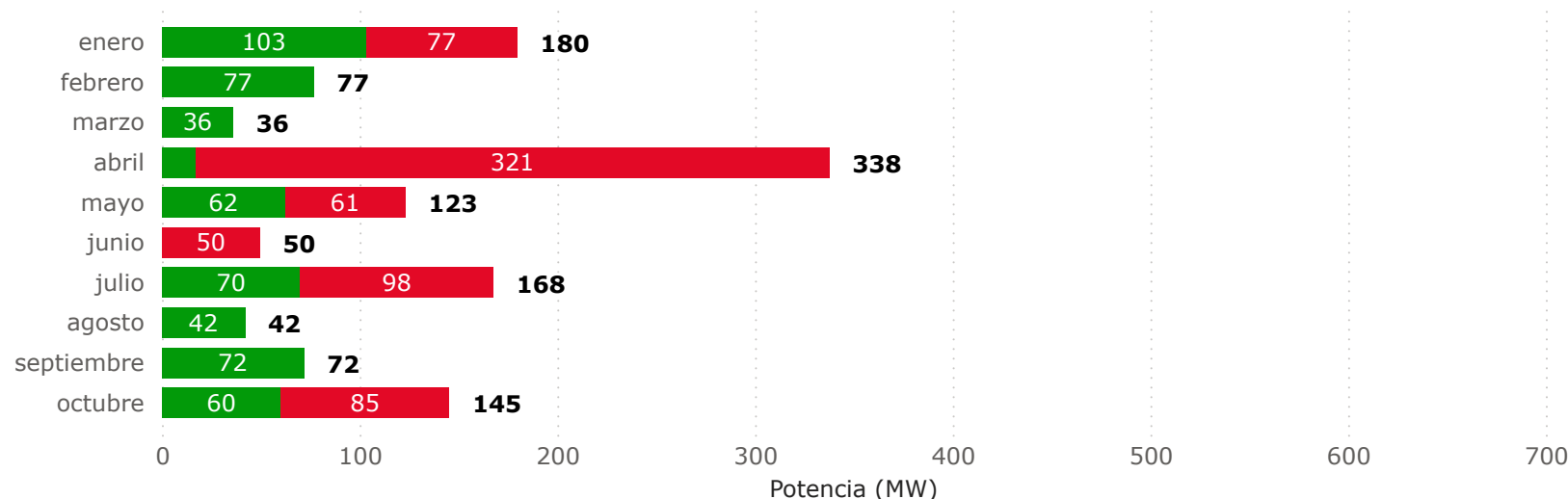
MW sin construir

**9.434**

Suma de Potencia (MW)

## Ritmo de resolución de DIAs positivas

Estado tramitación ● DIA positiva ● DIA negativa

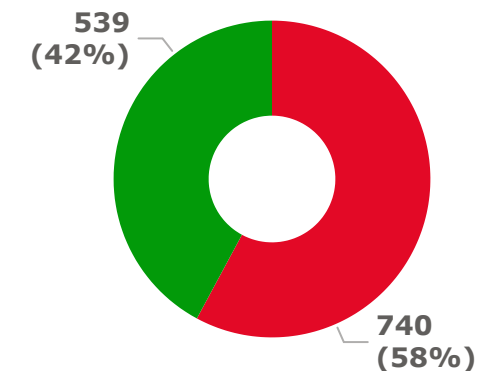


## Potencia (MW) con DIA resuelta

Estado tramitación

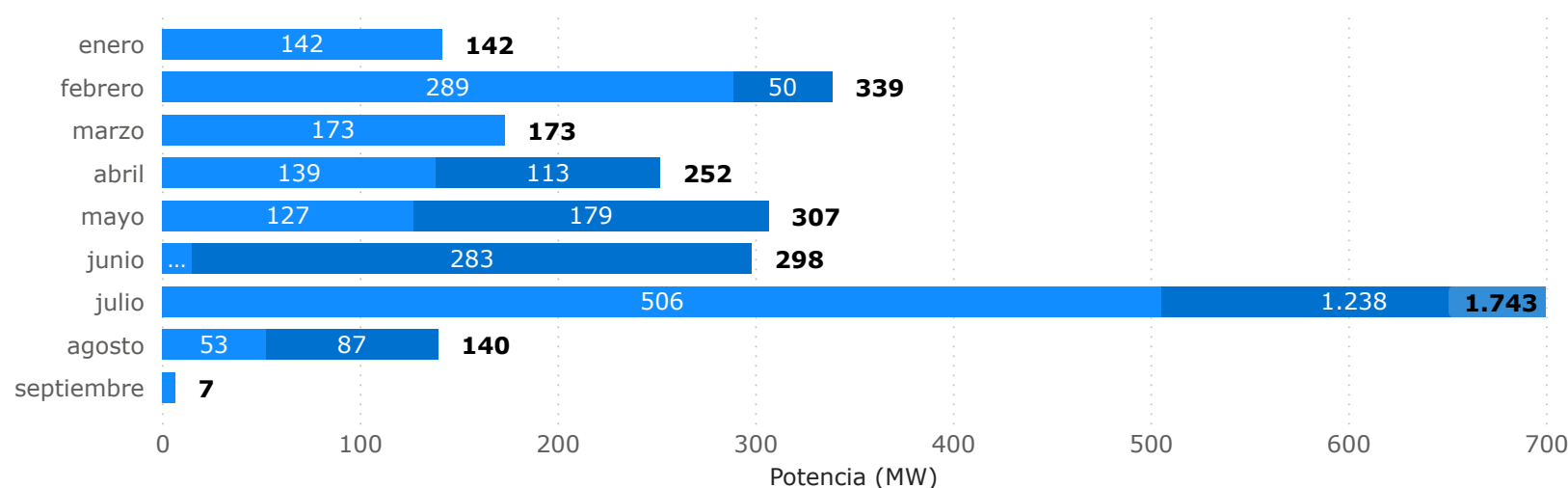
● DIA negativa

● DIA positiva



## Ritmo de resolución de AAC

Via ● Autonómica ● Ministerial

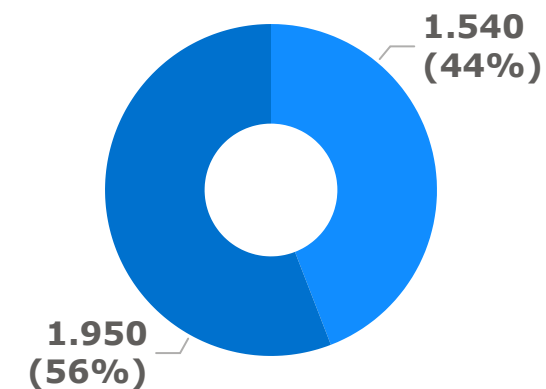


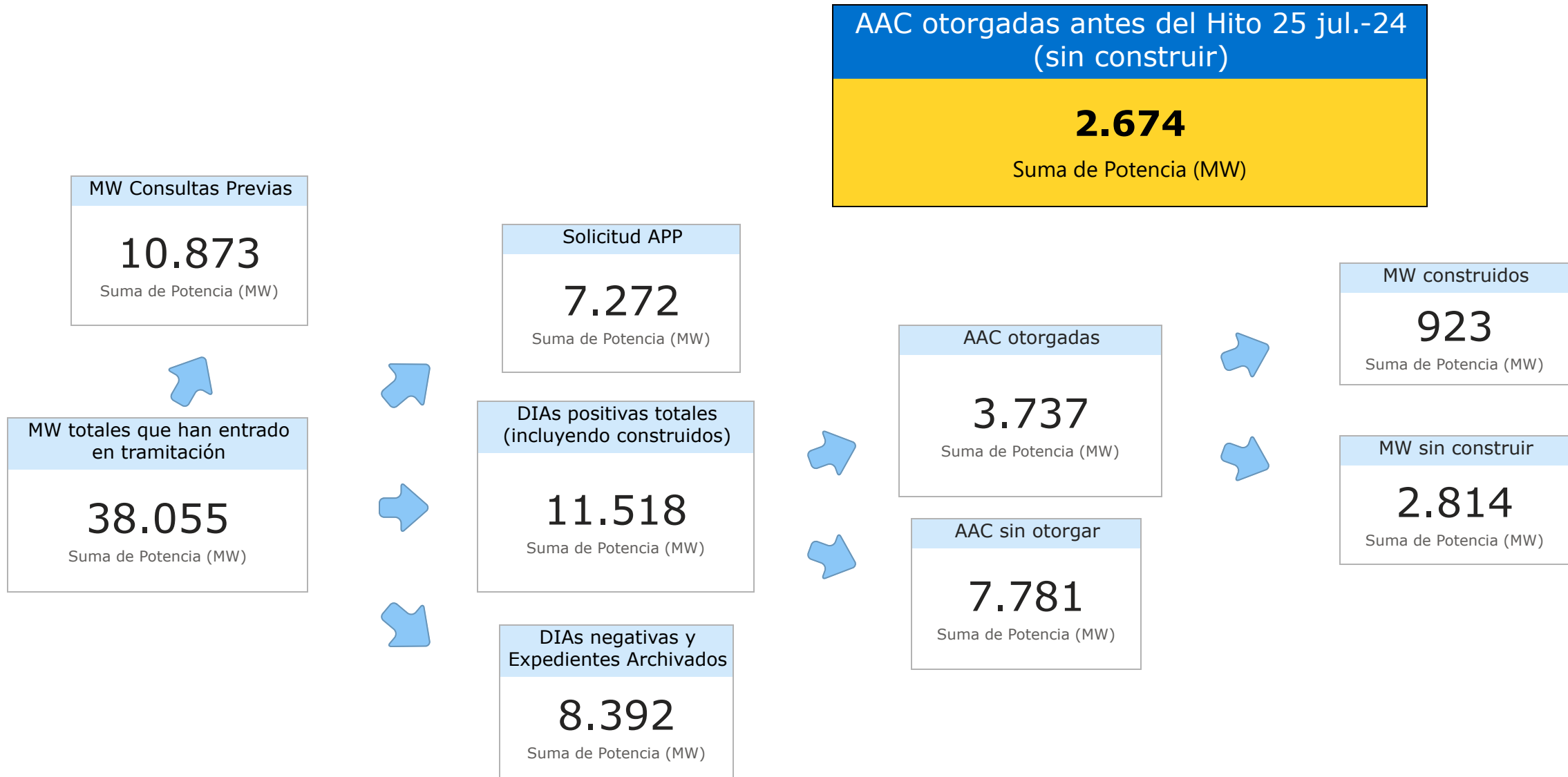
## Potencia (MW) con AAC otorgada

Via

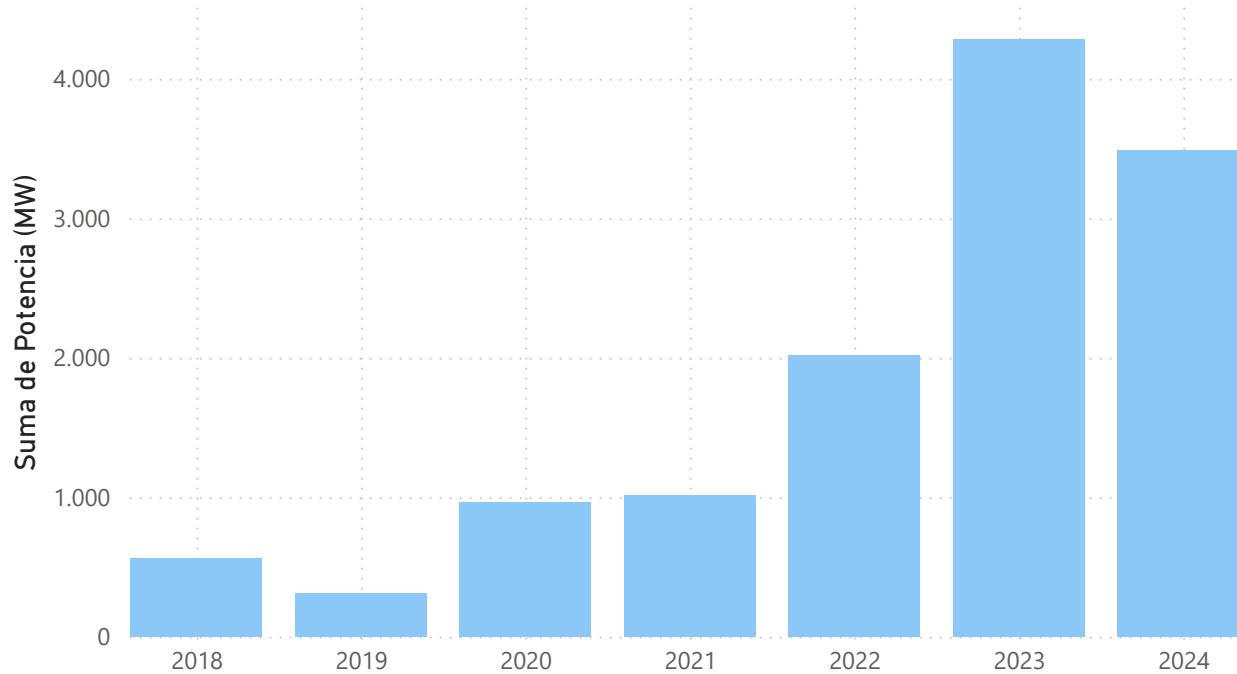
● Autonómica

● Ministerial






## Ritmo de tramitación de AAC



## Situación de los proyectos con AAC



**AAC:** Autorización Administrativa de Construcción **DUP:** Declaración de Utilidad Pública

## AACs (MW) por Año

Aragón	Castilla y León	Andalu...	Navarra
		582	567
Galicia	Castilla-La Mancha	Cataluña	Asturi...
		370	301
		Canarias	L...
		Cantabria	

**Situación** ● AAC ● Construido ● DUP ● En Construcción ● Paralizado Galicia



© 2024 TomTom, © 2024 Microsoft Corporation, © OpenStreetMap

# Próximamente en nuestra web en

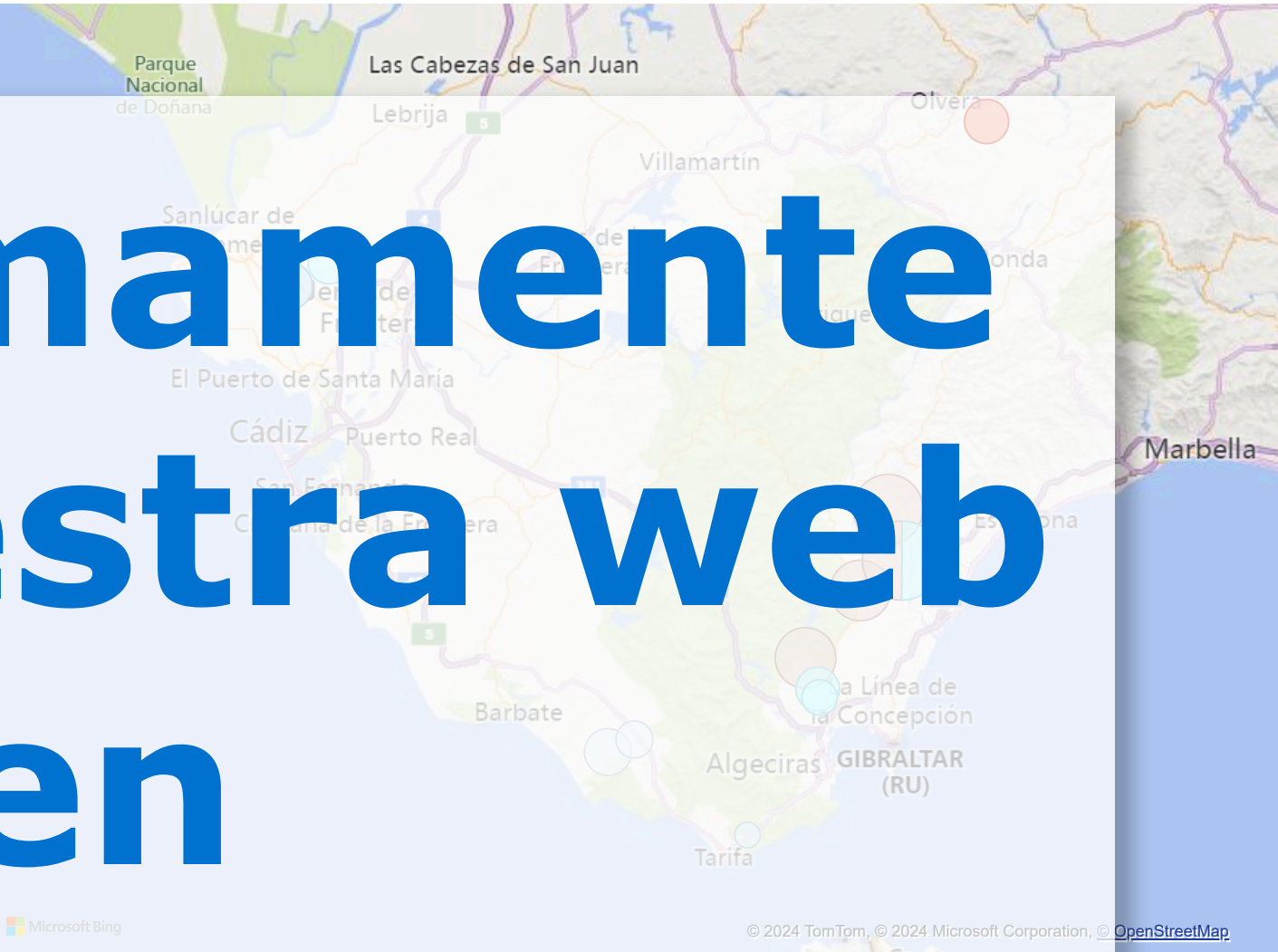
Suma de Potencia (MW)  
1.140

¿Construido?

En Construcción

Recuento de Parques por Estado tramitación

- DIA positiva
- Abierto Información
- Archivado
- Consultas Previas
- DIA negativa
- Analisis Tecnico (O.A.)



Parque	Suma de Potencia (MW)	Estado tramitación	CCAA	Provincia
P.E. M. A. Andraba	95	Consultas Previas	Andalucía	Cádiz
P.E. El Juncal	91	Archivado	Andalucía	Cádiz
P.E. Las Milagrosas	63	DIA positiva	Andalucía	Cádiz
P.E. El Esparragal	63	Archivado	Andalucía	Cádiz
P.E. Las Milagrosas	63	Archivado	Andalucía	Cádiz
P.E. Taraguilla	63	Archivado	Andalucía	Cádiz

Total

1.140



**INFORME Bóreas**

**GRACIAS**

---

**ENRIQUE DEL OLMO**

[edelolmo@aeolica.org](mailto:edelolmo@aeolica.org)

