


Bóreas

INFORME
Diciembre 2024

ÍNDICE

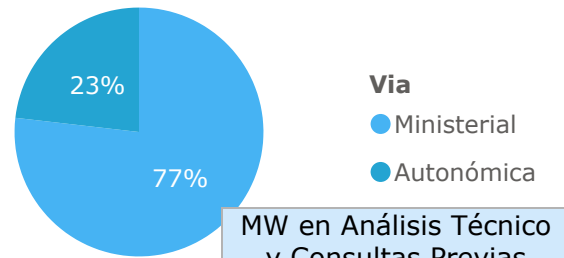
- 1 Estado General de Tramitación**
- 2 Ritmo de resolución del año 2024**
- 3 Vía Ministerial**
- 4 Situación proyectos con AAC**



Estado General Tramitación de Parques eólicos en España

Datos MW PPEE con Permisos de Acceso y Conexión posteriores al 01 ENE 2018

Total DIAs resueltas por Vía y sin construir				
Vía	Archivado	DIA negativa	DIA positiva	Total
Autonómica	2.432	2.650	10.609	15.691
Ministerial	5.998	2.588	10.460	19.047
Total	8.431	5.238	21.068	34.738



MW en Análisis Técnico y Consultas Previas

23.776

Suma de Potencia (MW)

MW totales que han entrado en tramitación

61.782

Suma de Potencia (MW)

DIAs positivas totales (incluyendo construidos)

24.336

Suma de Potencia (MW)

DIAs negativas y Expedientes Archivados

13.669

Suma de Potencia (MW)

AAC otorgadas

13.081

Suma de Potencia (MW)

AAC sin otorgar

11.256

Suma de Potencia (MW)

Vía

- Ministerial (68%)
- Autonómica (32%)

MW construidos

3.268

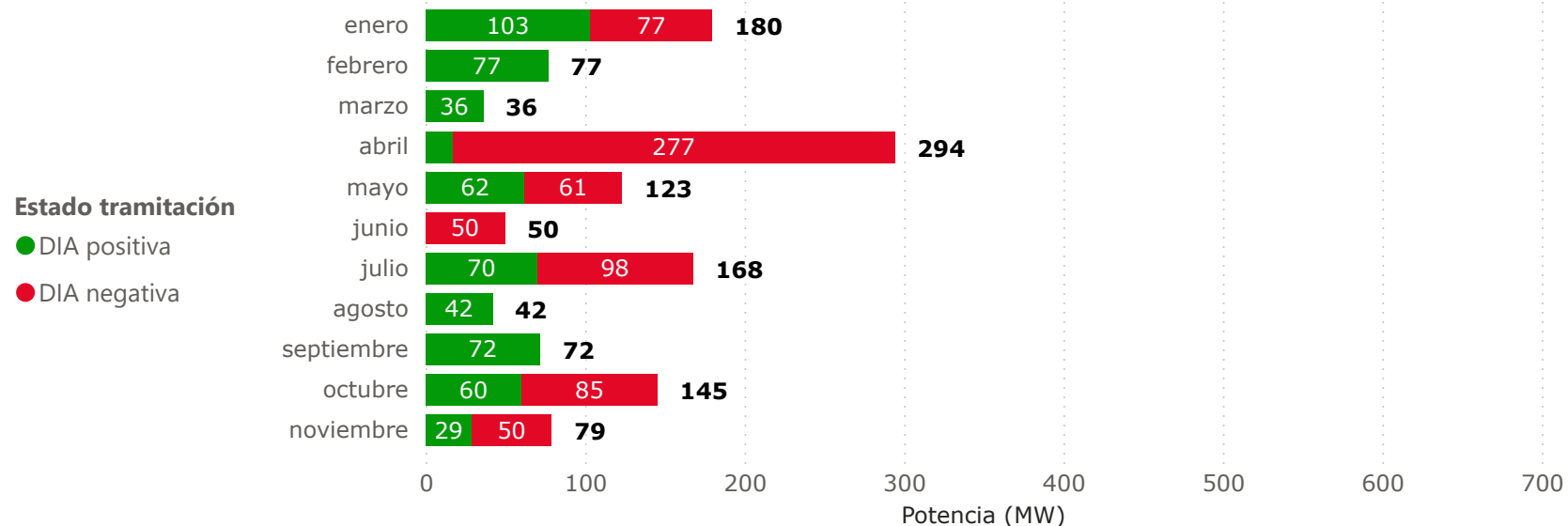
Suma de Potencia (MW)

MW sin construir

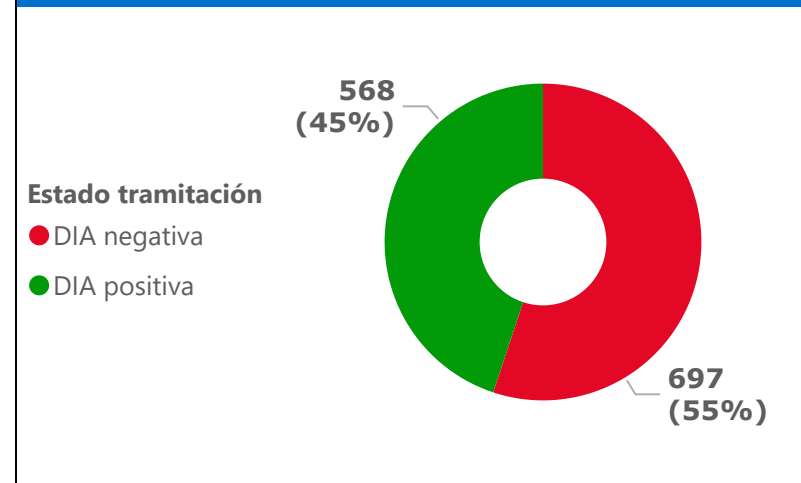
9.813

Suma de Potencia (MW)

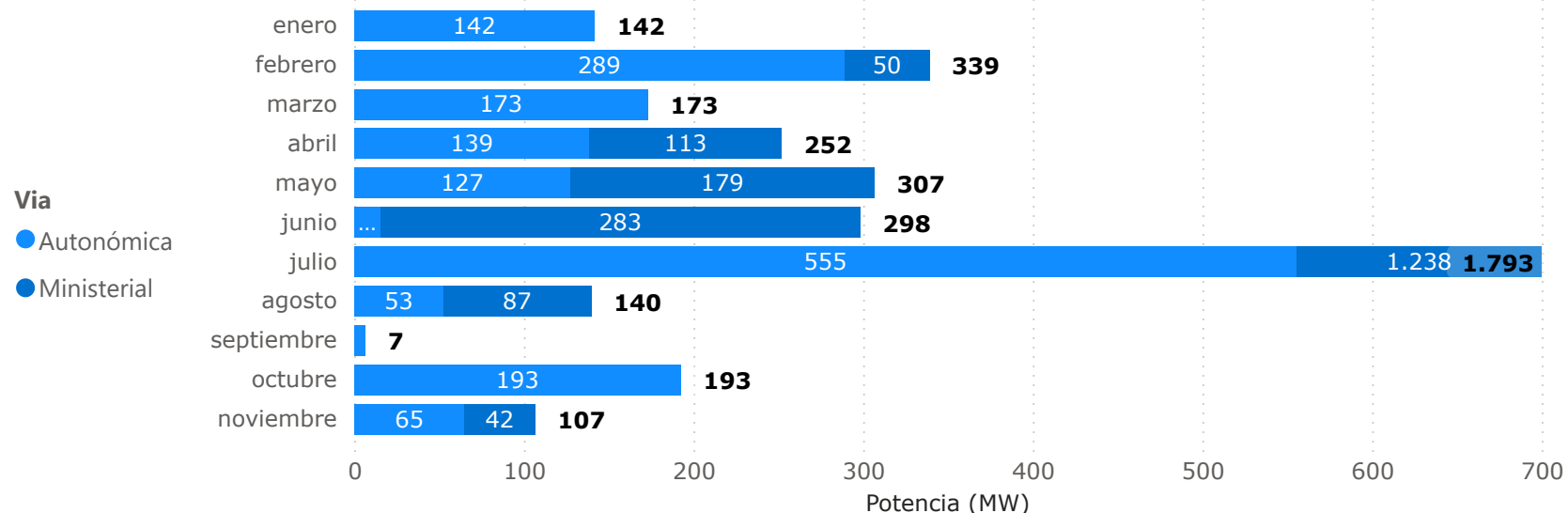
Ritmo de resolución de DIAs positivas



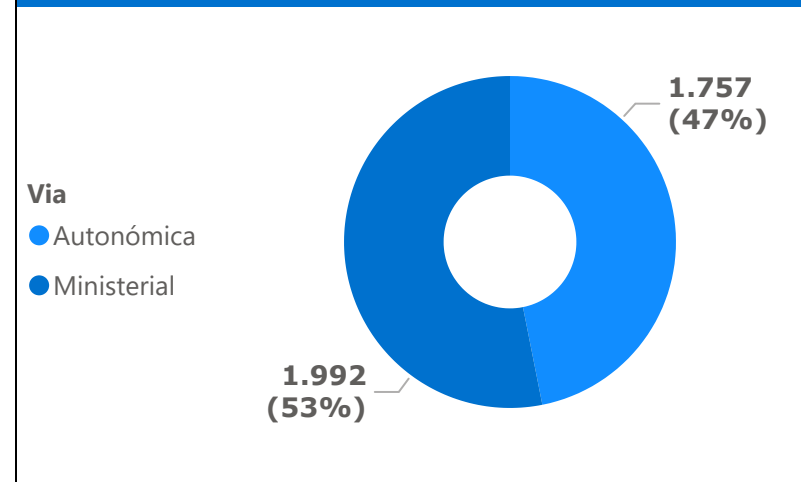
Potencia (MW) con DIA resuelta



Ritmo de resolución de AAC

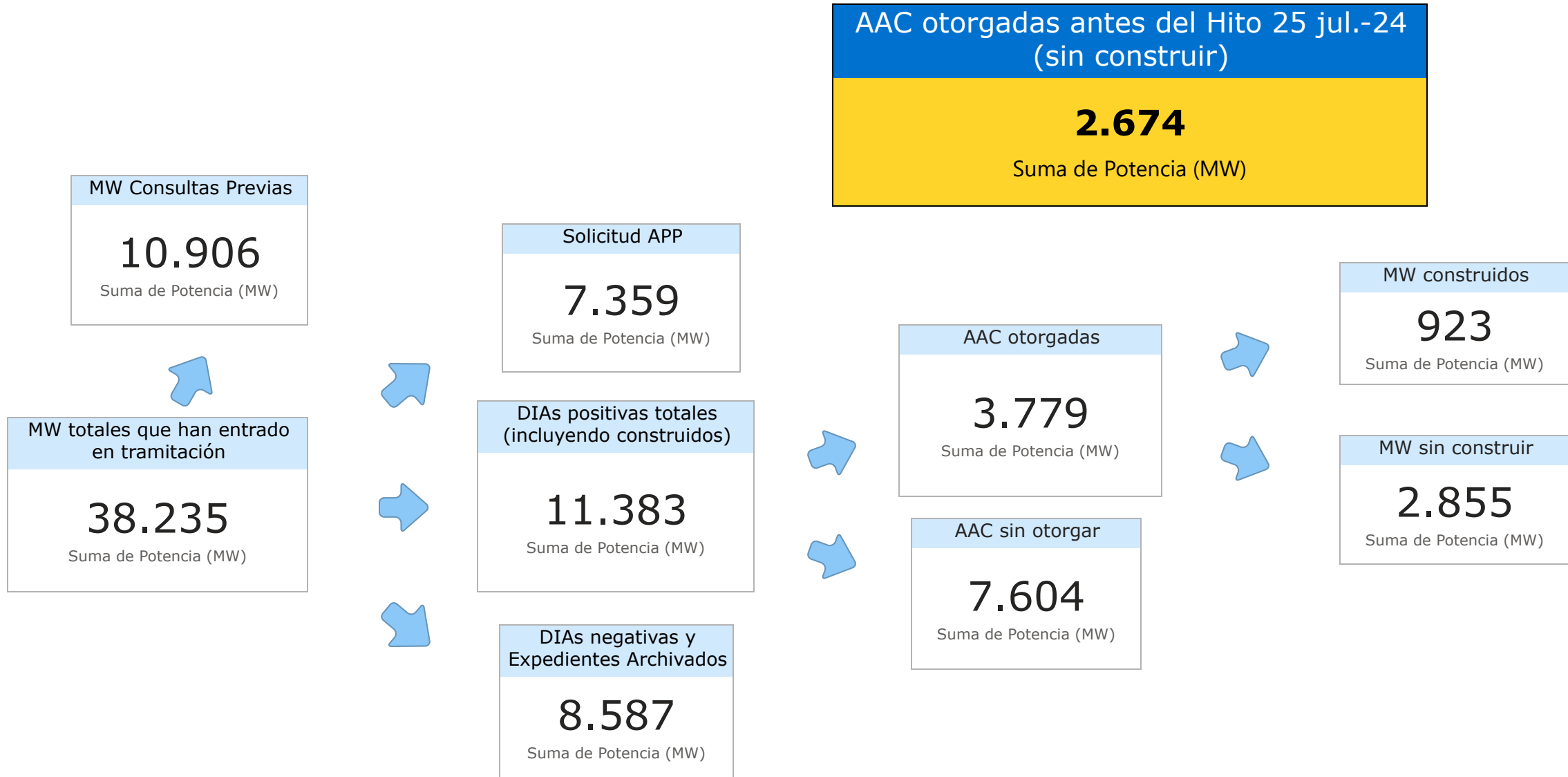


Potencia (MW) con AAC otorgada

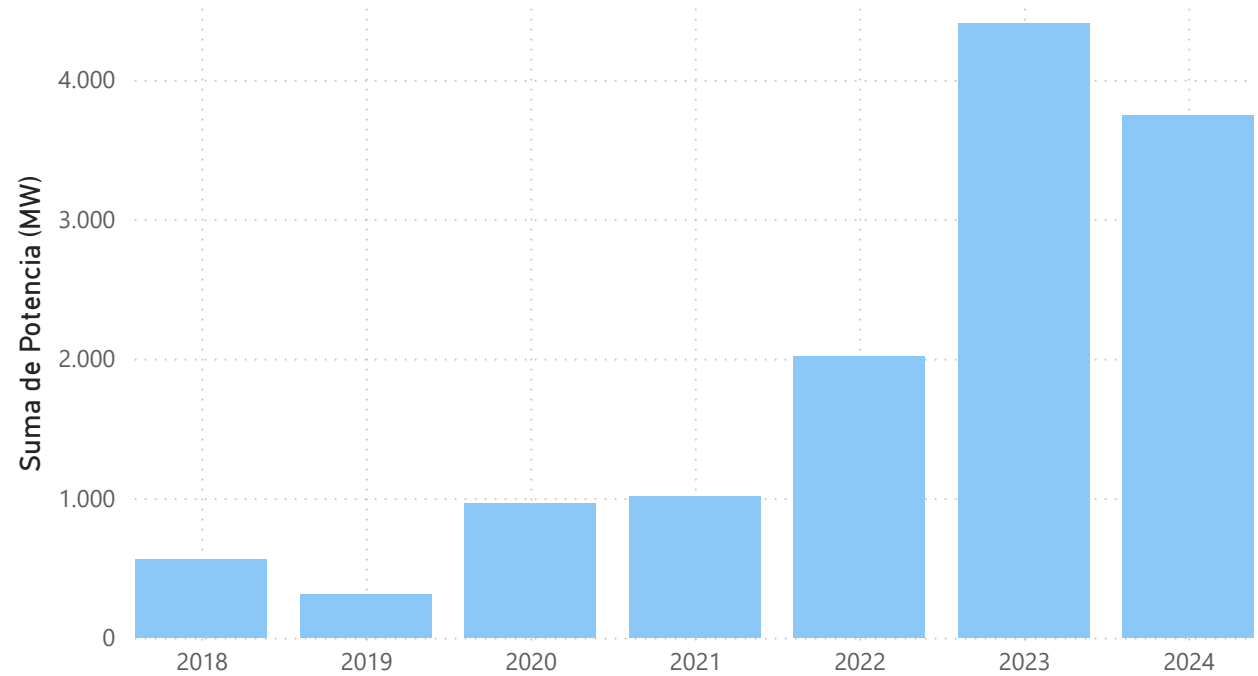


Tramitación de Parques eólicos en España por vía Ministerial

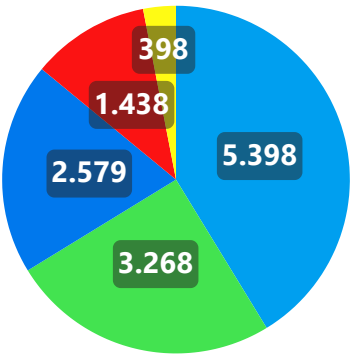
Datos MW PPEE con Permisos de Acceso y Conexión posteriores al 01 ENE 2018



Ritmo de tramitación de AAC



Situación de los proyectos con AAC



Situación

- AAC
- Construido
- DUP
- Paralizado Galicia
- En Construcción

AAC: Autorización Administrativa de Construcción **DUP:** Declaración de Utilidad Pública

AACs (MW) por Año

Aragón	Castilla y León	Andalu...	Navarra
		582	567
Galicia	Castilla-La Mancha	Cataluña	Asturias
		370	346
	755	Cantabria	
		Canarias	

Situación ● AAC ● Construido ● DUP ● En Construcción ● Paralizado Galicia



Próximamente en nuestra web en Área de socios

Suma de Potencia (MW)
73.885

¿Construido?

En Construcción

Desmantelado

Construido

Recuento de Parques por Estado tramitación

DIA positiva

Consultas Previas

Archivado

Análisis Técnico (O.A.)

Abierto Información ...

DIA negativa

(En blanco)



Parque	Suma de Potencia (MW)	Estado tramitación	CCAA	Provincia
P.E.M. C. Wind	600	Consultas Previas	Cataluña	Gerona
P.E.M. V.F. Galwind	600	Consultas Previas	Cataluña	Lugo
P.E.M. V. Victoria	1.500	Consultas Previas	Andalucía	Málaga
P.E.M.F. Nodés fase 2	675	Consultas Previas	Galicia	La Coruña
P.E.M.F. Ventus	600	Consultas Previas	Galicia	Lugo
P.E.M. Nordés fase 1	525	Consultas Previas	Galicia	La Coruña
P.E.M. C. Wind	510	Consultas Previas	Cataluña	Gerona
Total		77.158		



INFORME Bóreas

GRACIAS

ENRIQUE DEL OLMO

edelolmo@aeolica.org

