

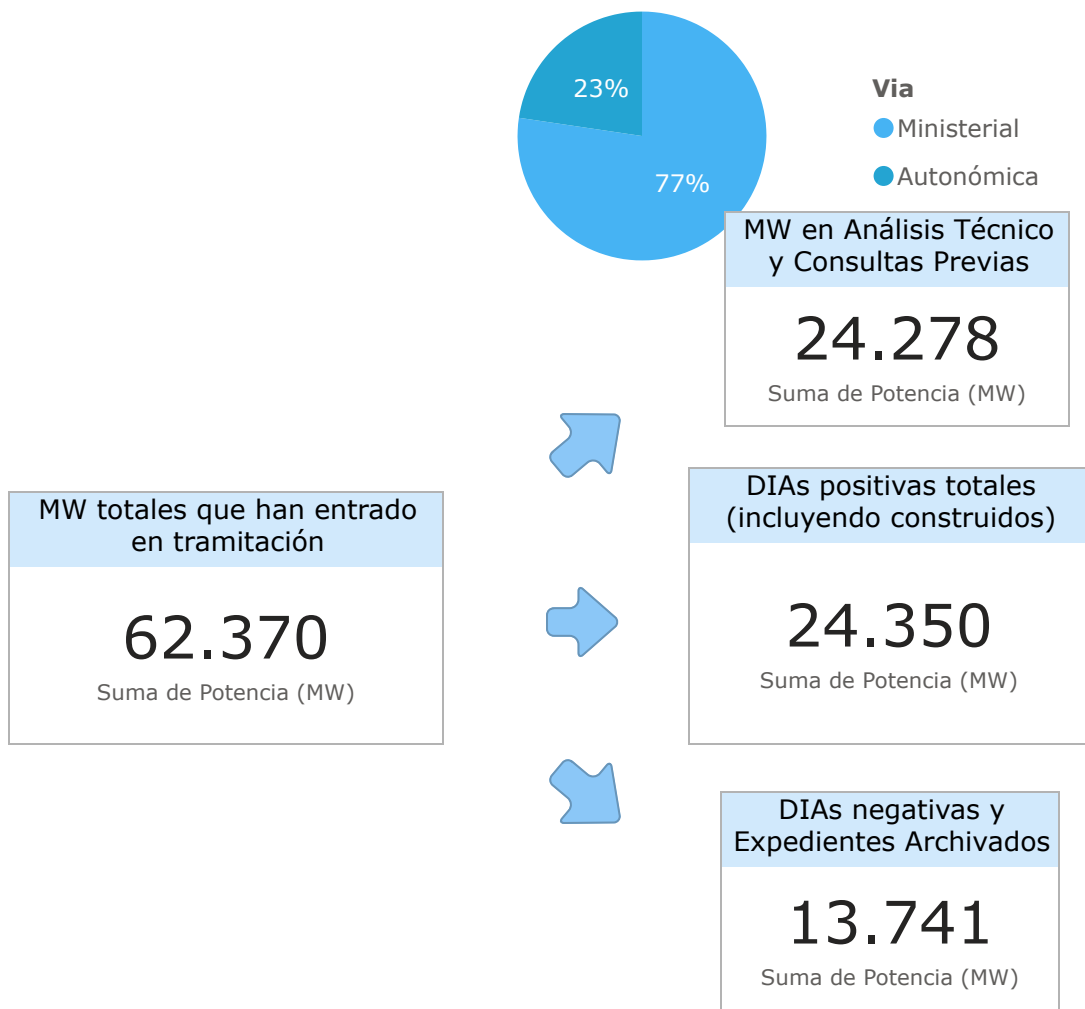
# Bóreas

**INFORME**  
**Enero 2025**

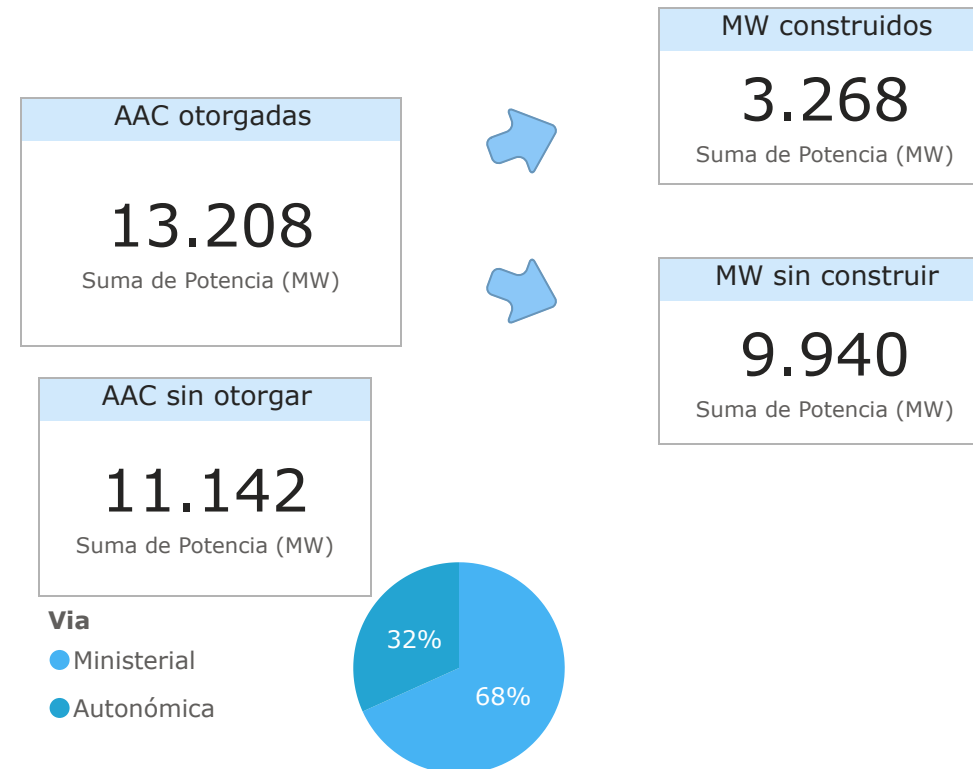
## ÍNDICE

- 1 Estado General de Tramitación (MW)**
- 2 Estado General de Tramitación (Nº Proyectos)**
- 3 Mapa de proyectos con DIA y AAC**
- 4 Ritmo de resolución del año 2024**
- 5 Hitos administrativos**



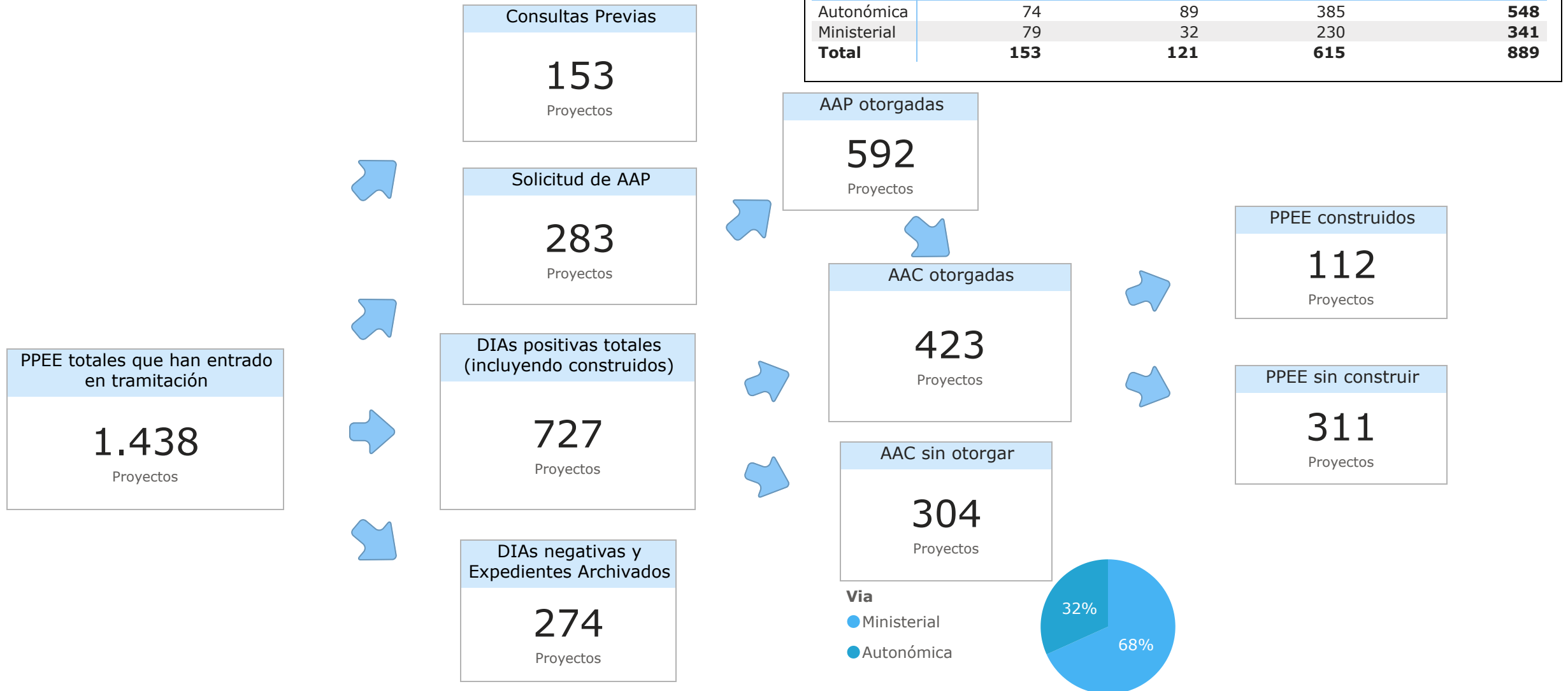


Total DÍAs resueltas por Vía y sin construir				
Vía	Archivado	DÍa negativa	DÍa positiva	Total
Autonómica	2.453	2.701	10.623	<b>15.777</b>
Ministerial	5.998	2.588	10.460	<b>19.047</b>
<b>Total</b>	<b>8.452</b>	<b>5.289</b>	<b>21.082</b>	<b>34.824</b>



# Estado General Tramitación de Parques eólicos en España

Datos PPEE con Permisos de Acceso y Conexión posteriores al 01 ENE 2018



# Mapa de Parques eólicos con DIA y AAC en España

Datos de PPEE con Permisos de Acceso y Conexión posteriores al 01 ENE 2018

DIA's positivas totales (incluyendo construidos)	DIA's positivas totales (incluyendo construidos)
<b>727</b> Proyectos	<b>24.350</b> Suma de Potencia (MW)

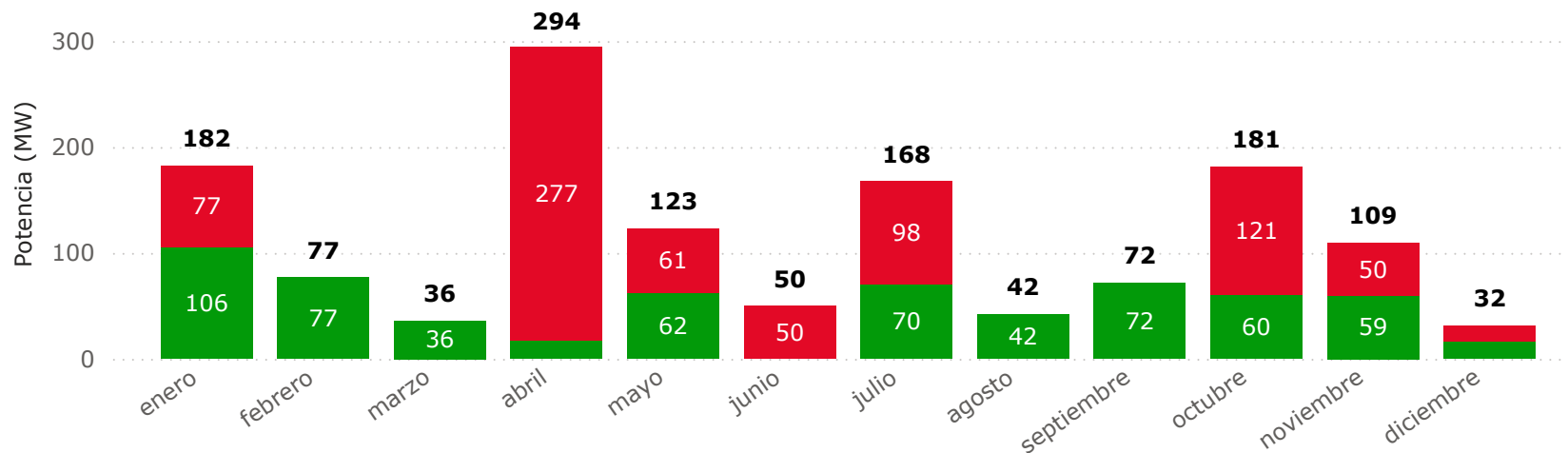


AAC otorgadas	AAC otorgadas
<b>423</b> Proyectos	<b>13.208</b> Suma de Potencia (MW)



## Ritmo de resolución de DIAs positivas

● DIA positiva ● DIA negativa

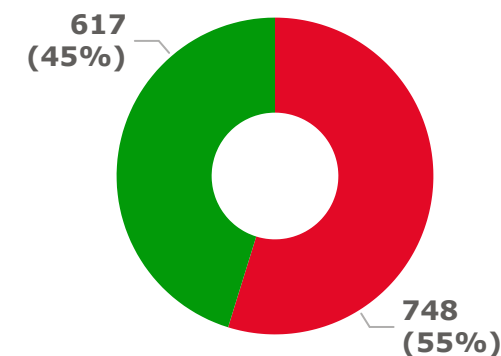


## Potencia (MW) con DIA resuelta

Estado tramitación

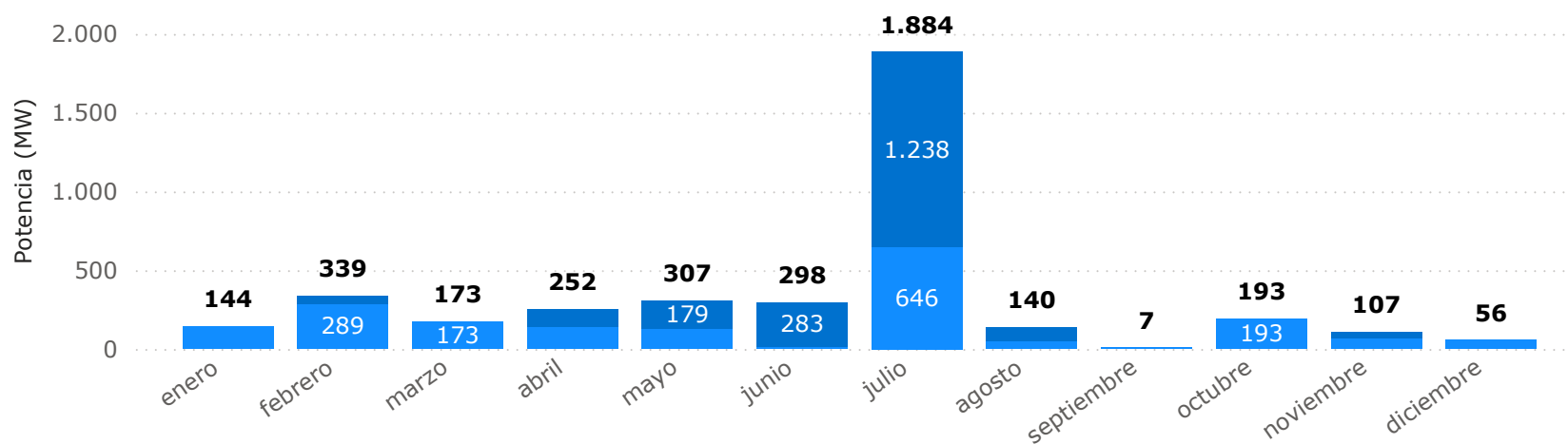
● DIA negativa

● DIA positiva



## Ritmo de resolución de AAC

Via ● Autonómica ● Ministerial

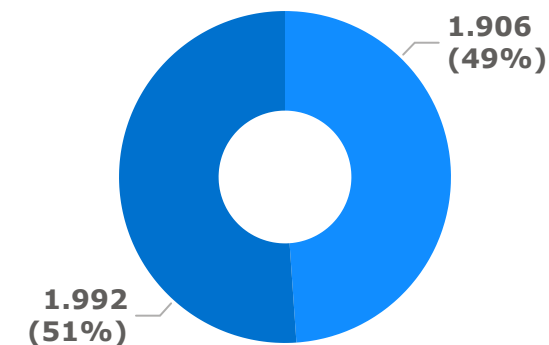


## Potencia (MW) con AAC otorgada

Via

● Autonómica

● Ministerial





## Consultas Previas

153	12.270
Recuento de Parque	Suma de Potencia (MW)

Hitos  
RDL 23/2020

## 1. Solicitud de AAP

<b>283</b>	<b>12.008</b>
Recuento de Parque	Suma de Potencia (MW)

## 2. DIA

<b>135</b>	<b>4.839</b>
Recuento de Parque	Suma de Potencia (MW)

## 3. AAP

<b>171</b>	<b>6.372</b>
Recuento de Parque	Suma de Potencia (MW)

## 4. AAC

<b>311</b>	<b>9.940</b>
Recuento de Parque	Suma de Potencia (MW)

## 5. AAE (Construido)

<b>112</b>	<b>3.268</b>
Recuento de Parque	Suma de Potencia (MW)

## DIAs negativas y Expedientes Archivados

<b>274</b>	<b>13.741</b>
Recuento de Parque	Suma de Potencia (MW)

## PPEE en tramitación

<b>899</b>	<b>33.090</b>
Recuento de Parque	Suma de Potencia (MW)

Aragón	5.816
Galicia	4.935
Castilla y León	1.458
Andalucía	1.175
Asturias	1.087
Cataluña	1.018
Cantabria	917
País Vasco	838
Navarra	668
Castilla-La Mancha	387
Canarias	348
Extremadura	286
Comunidad Valenci...	120
La Rioja	8
Murcia	

● Abierto Información Pública ● Analisis Tecnico (O.A.) ● Archivado ● DIA negativa ● DIA positiva





**INFORME Bóreas**

**GRACIAS**

---

**ENRIQUE DEL OLMO**

[edelolmo@aeolica.org](mailto:edelolmo@aeolica.org)

