

Bóreas

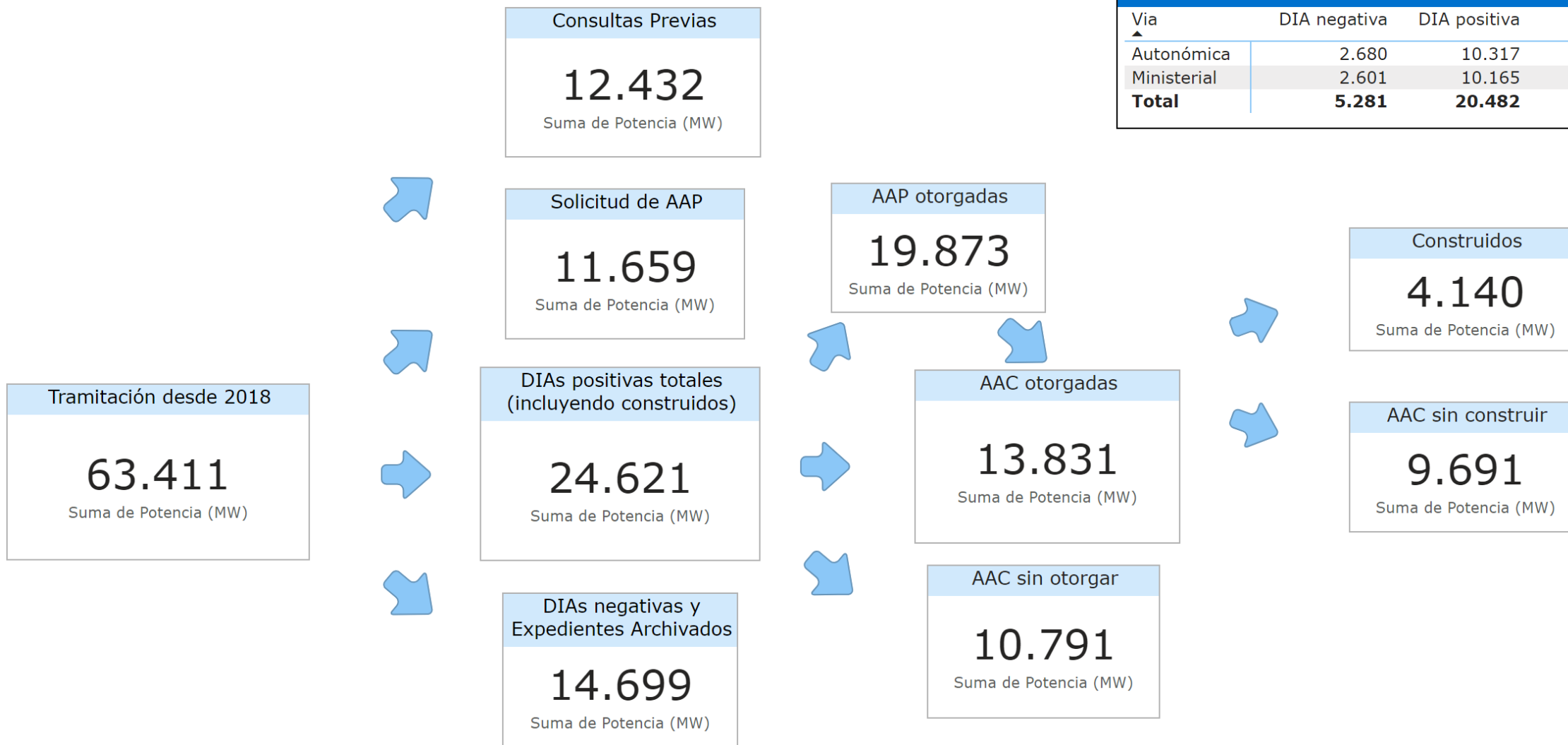
INFORME

Abril 2025


ÍNDICE

- 1 - Tramitación proyectos eólicos (MW)**
- 2 - Tramitación proyectos eólicos (Nº Proyectos)**
- 3 - Hitos administrativos proyectos eólicos**
- 4 - PPEE en Información Pública en 2024**
- 5 - PPEE en Información Pública en 2025**
- 6 - Ritmo de DIAs y AACs del año 2024**
- 7 - Ritmo de DIAs y AACs del año 2025**
- 8 - Mapas de proyectos con DIA y AAC**
- 9 - Estado de las AACs otorgadas**
- 10 - Tramitación de Parques eólicos por CCAA**
- 14 - Tramitación proyectos fotovoltaicos**





Total DIAs resueltas en tramitación			
Vía	DIA negativa	DIA positiva	Total
Autonómica	2.680	10.317	12.997
Ministerial	2.601	10.165	12.766
Total	5.281	20.482	25.763



Total DÍAs resueltas sin construir

Via	DIA negativa	DIA positiva	Total
Autonómica	87	378	465
Ministerial	31	222	253
Total	118	600	718

Consultas Previas

155	12.432
Recuento de Parque	Suma de Potencia (MW)

1. Solicitud de AAP

298	11.659
Recuento de Parque	Suma de Potencia (MW)

2. DIA

132	4.749
Recuento de Parque	Suma de Potencia (MW)

3. AAP

162	6.069
Recuento de Parque	Suma de Potencia (MW)

4. AAC

308	9.691
Recuento de Parque	Suma de Potencia (MW)

5. AAE (Construido)

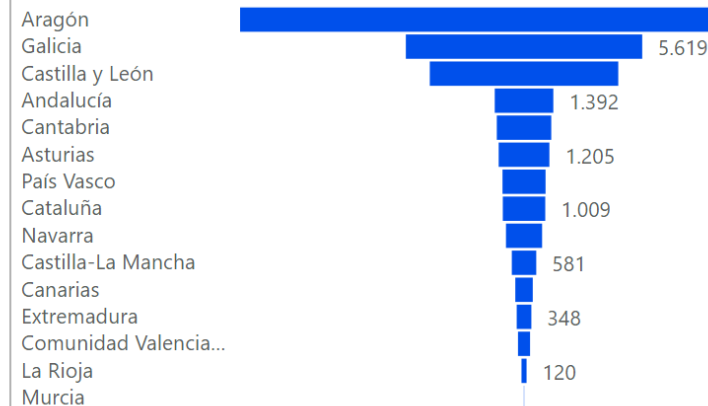
141	4.140
Recuento de Parque	Suma de Potencia (MW)

DIA's negativas y Expedientes Archivados

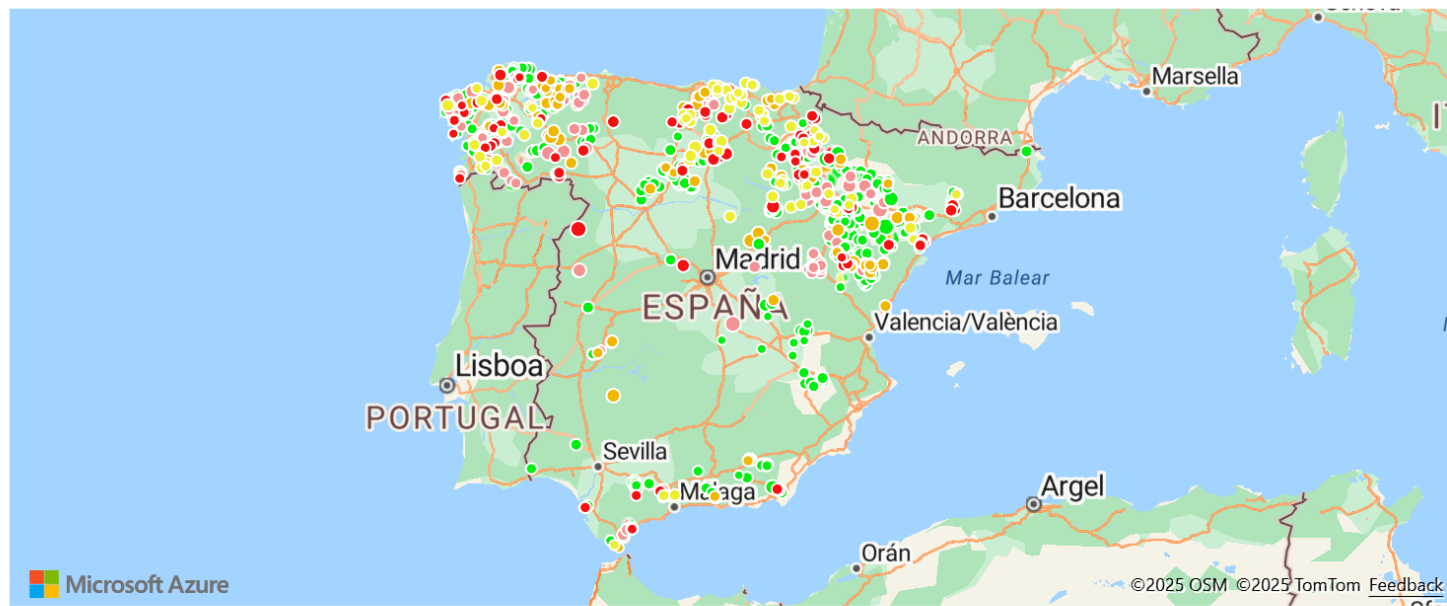
291	14.699
Recuento de Parque	Suma de Potencia (MW)

PPEE en tramitación

898	32.141
Recuento de Parque	Suma de Potencia (MW)



● DIA positiva ● Archivado ● Analisis Tecnico (O.A.) ● DIA negativa ● Abierto Información Pública

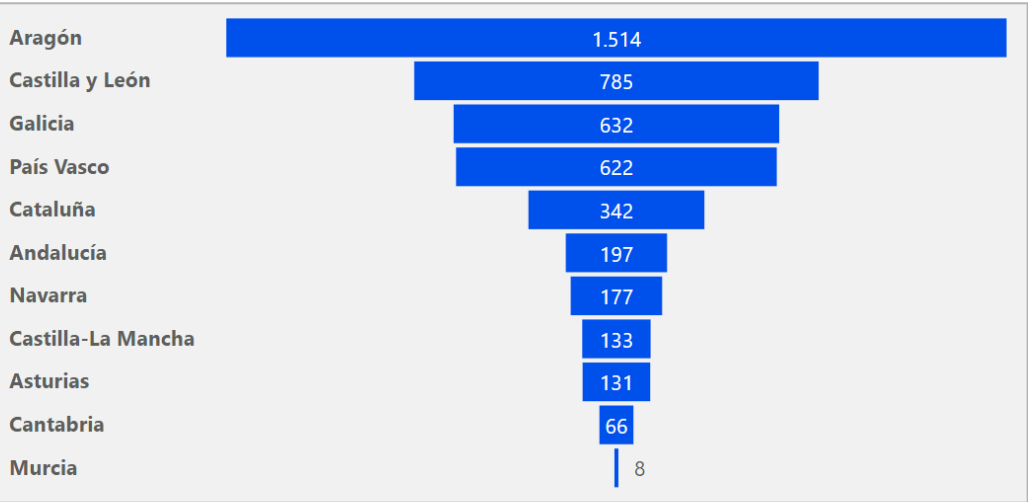


Parques eólicos en información pública durante el 2024

Datos de potencia en MW y número de proyectos

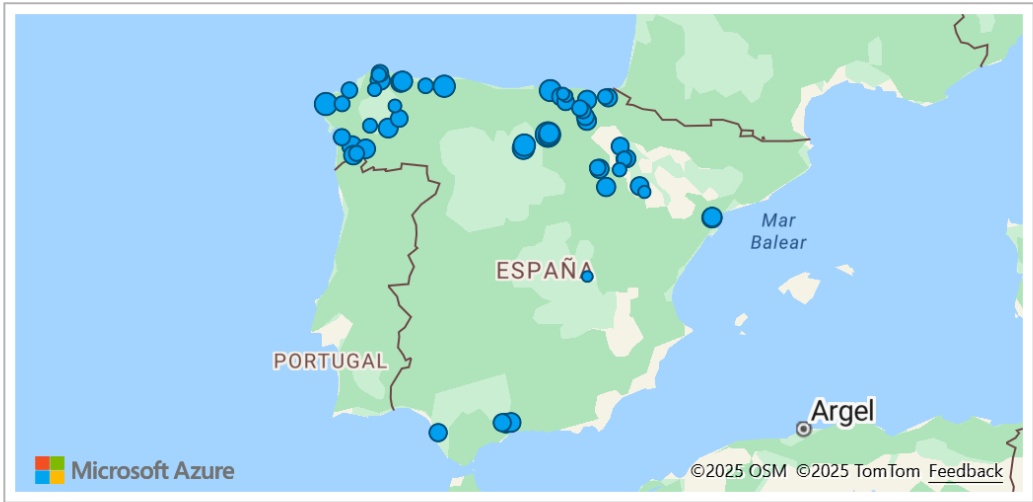
CCAA	Autonómica	Ministerial	Total
Aragón	219	1.296	1.514
Castilla y León	291	494	785
Galicia	455	177	632
País Vasco	562	60	622
Cataluña	342		342
Andalucía	197		197
Navarra	92	86	177
Castilla-La Mancha	103	30	133
Asturias	131		131
Cantabria		66	66
Murcia	8		8
Total	2.398	2.209	4.607

Datos de Potencia en MW



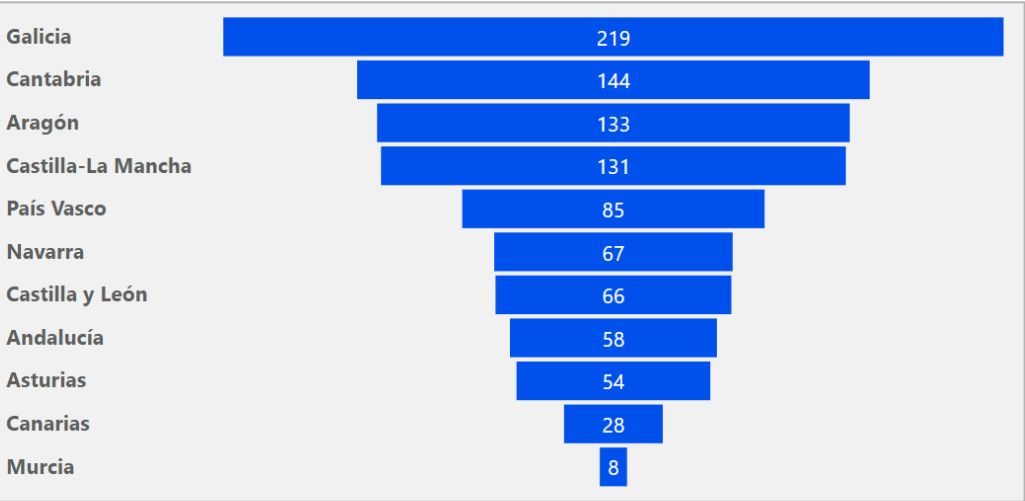
CCAA	Autonómica	Ministerial	Total
Aragón	11	24	35
País Vasco	20	1	21
Castilla y León	12	8	20
Galicia	17	3	20
Cataluña	9		9
Andalucía	6		6
Castilla-La Mancha	4	2	6
Navarra	4	1	5
Asturias	3		3
Cantabria		1	1
Murcia	1		1
Total	87	40	127

Número de proyectos



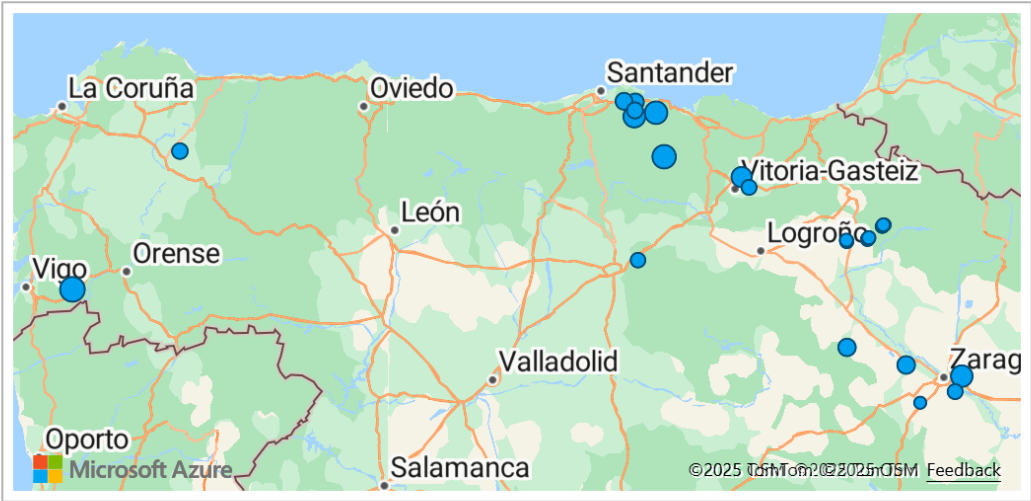
CCAA	Autonómica	Ministerial	Total
Galicia	12	207	219
Cantabria	94	50	144
Aragón	133		133
Castilla-La Mancha		131	131
País Vasco	85		85
Navarra	67		67
Castilla y León	9	57	66
Andalucía		58	58
Asturias		54	54
Canarias	28		28
Murcia	8		8
Total	435	557	992

Datos de Potencia en MW

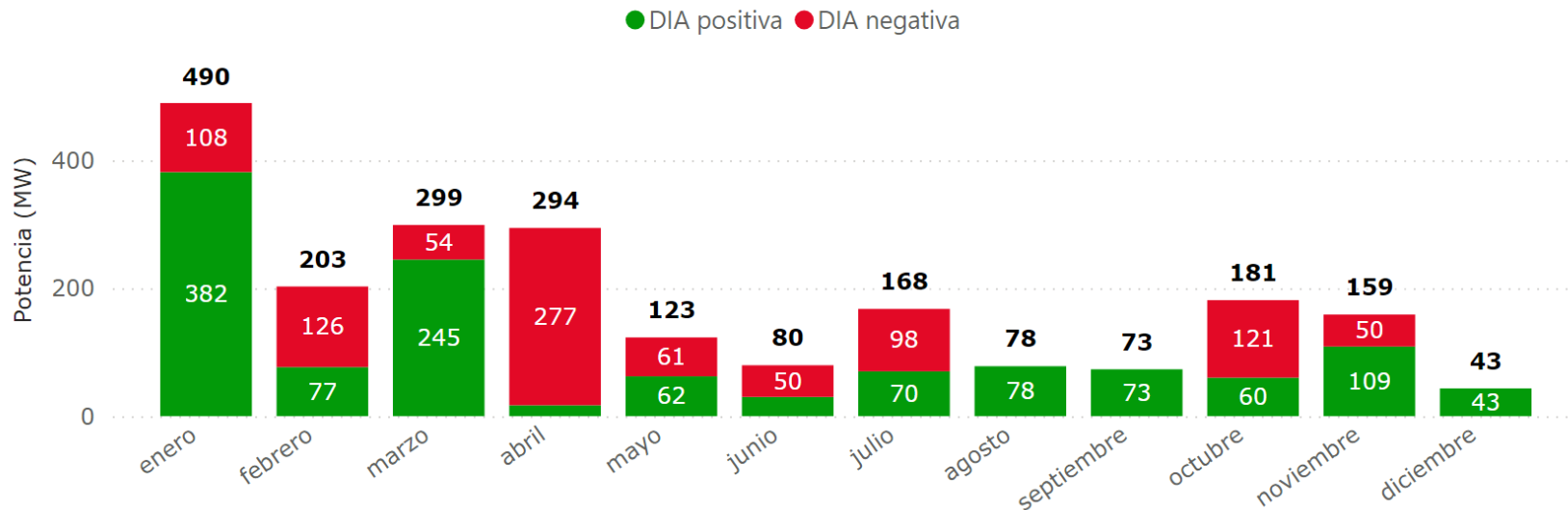


CCAA	Autonómica	Ministerial	Total
Navarra	14		14
Aragón	6		6
Cantabria	4	1	5
Galicia	1	3	4
País Vasco	4		4
Canarias	3		3
Castilla y León	1	1	2
Andalucía		1	1
Asturias		1	1
Castilla-La Mancha		1	1
Murcia	1		1
Total	34	8	42

Número de proyectos



Ritmo de resolución de DIAs positivas

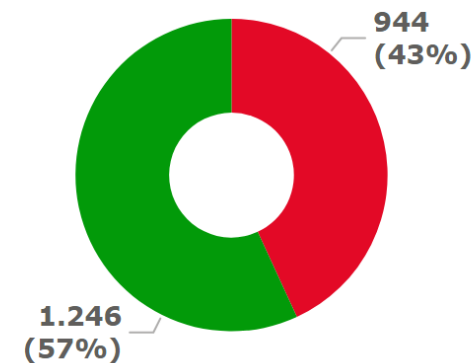


Potencia (MW) con DIA resuelta

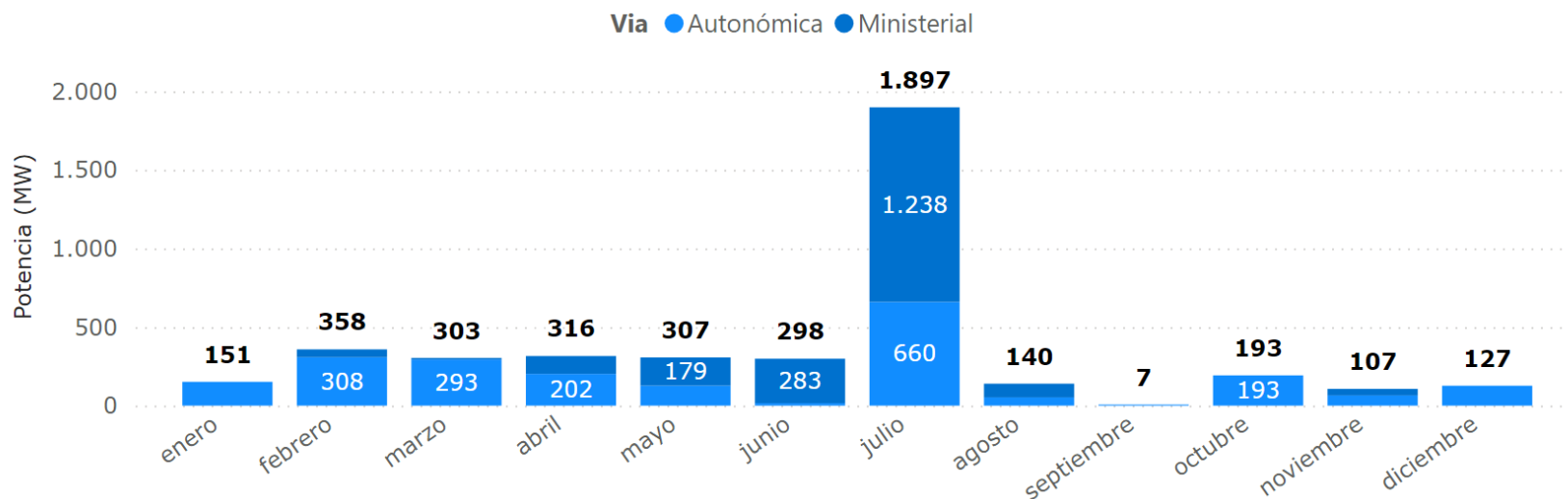
Estado tramitación

● DIA negativa

● DIA positiva



Ritmo de resolución de AAC

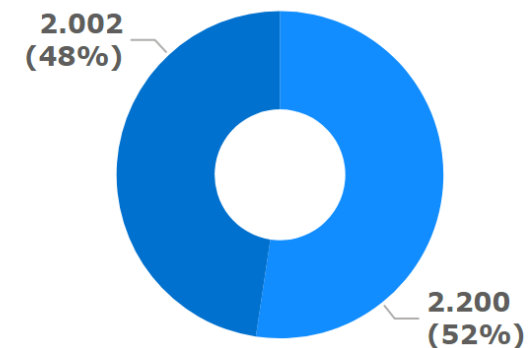


Potencia (MW) con AAC otorgada

Via

● Autonómica

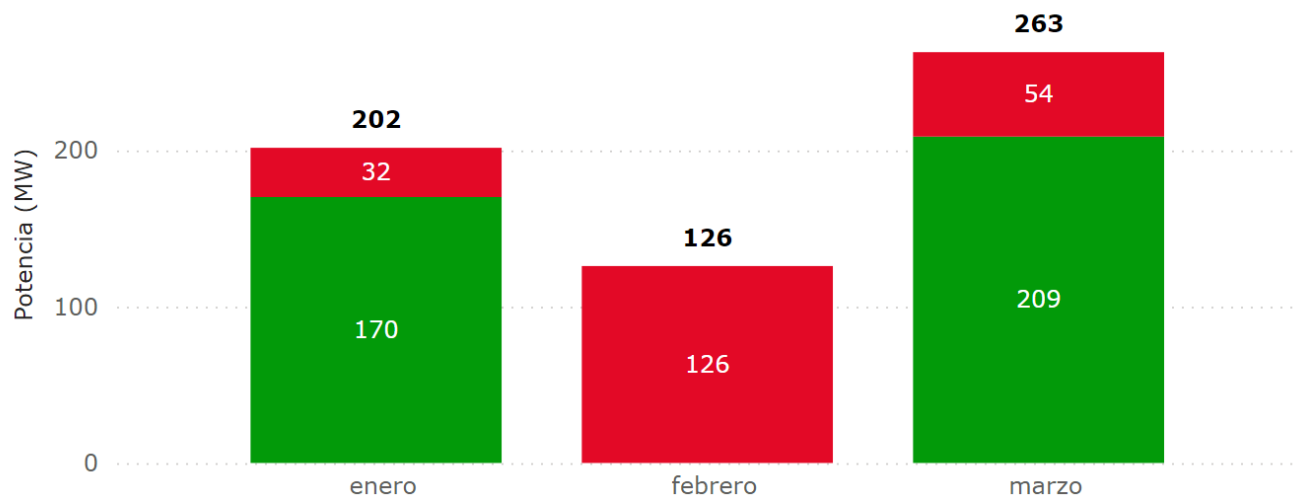
● Ministerial



Ritmo de resolución de DIAs y AACs de PPEE en 2025 en España

Ritmo de resolución de DIAs positivas

● DIA positiva ● DIA negativa

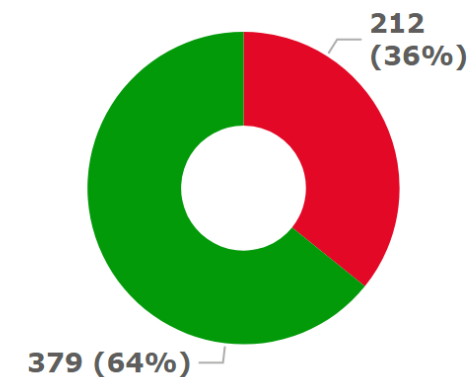


Potencia (MW) con DIA resuelta

Estado tramitación

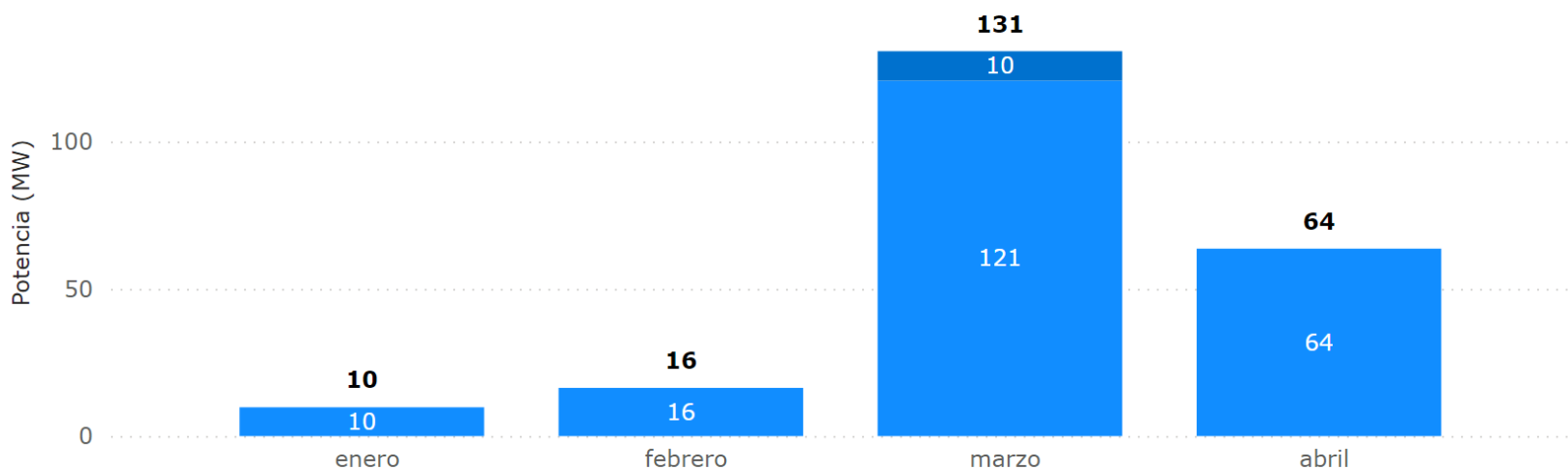
● DIA negativa

● DIA positiva



Ritmo de resolución de AAC

Via ● Autonómica ● Ministerial

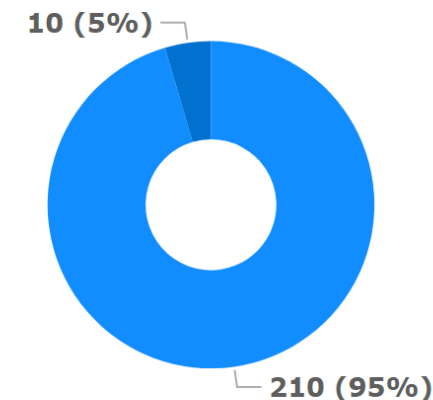


Potencia (MW) con AAC otorgada


Via

● Autonómica

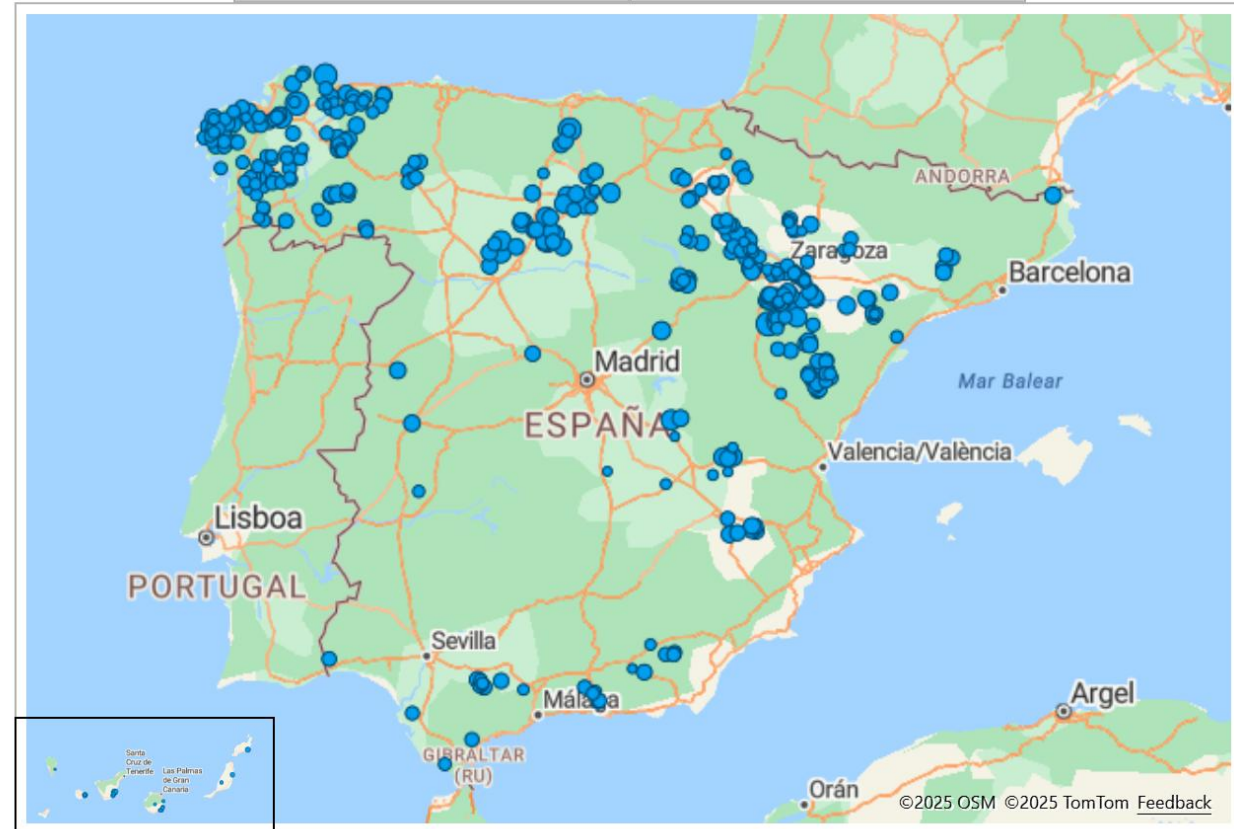
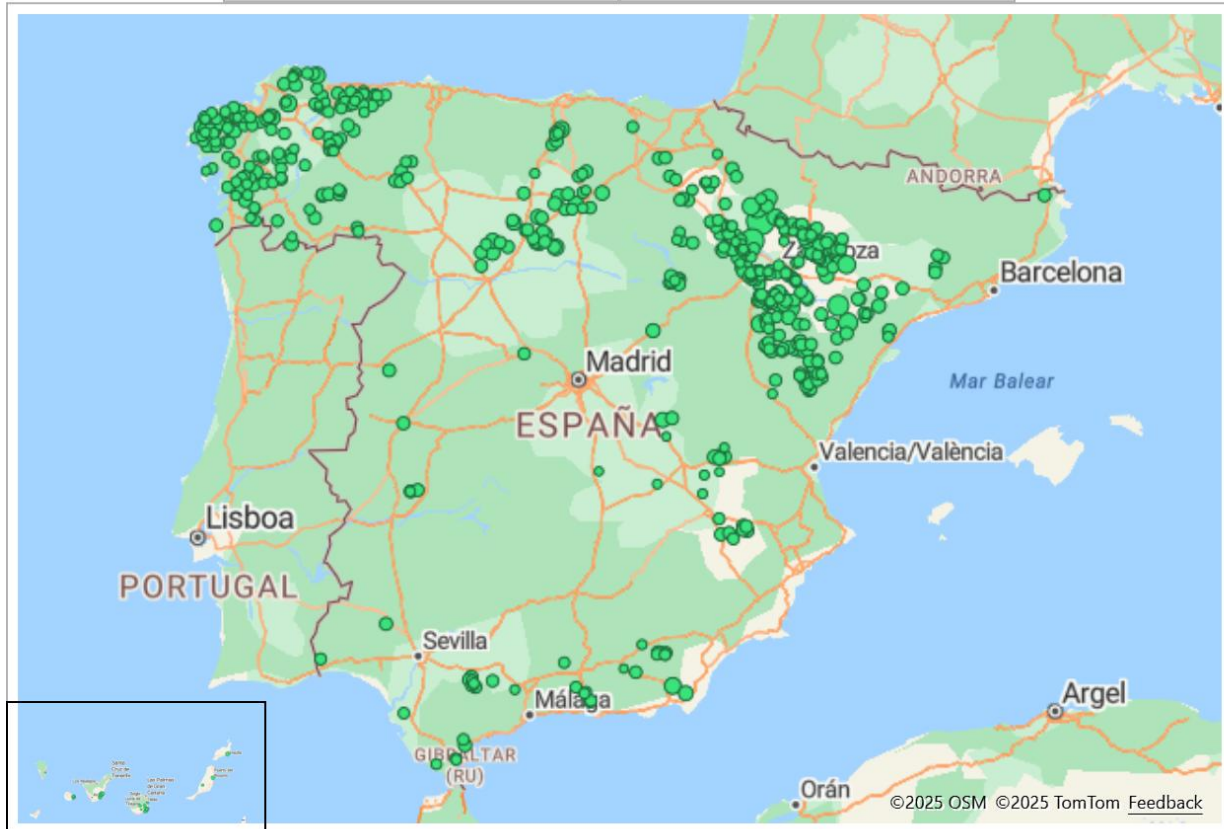
● Ministerial



DIA's positivas totales (incluyendo construidos)	DIA's positivas totales (incluyendo construidos)
741 Proyectos	24.621 Suma de Potencia (MW)

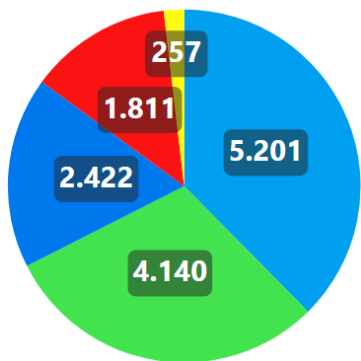


AAC otorgadas	AAC otorgadas
449 Proyectos	13.831 Suma de Potencia (MW)



CCAA	Nº de Proyectos	Suma de Potencia (MW)
Aragón	117	3.997
Galicia	126	3.622
Castilla y León	60	2.579
Castilla-La Mancha	22	915
Andalucía	28	609
Navarra	20	541
Cataluña	14	409
Asturias	16	389
Cantabria	4	256
Canarias	33	241
Comunidad Valenciana	4	104
La Rioja	2	68
Extremadura	2	60
Total	449	13.831

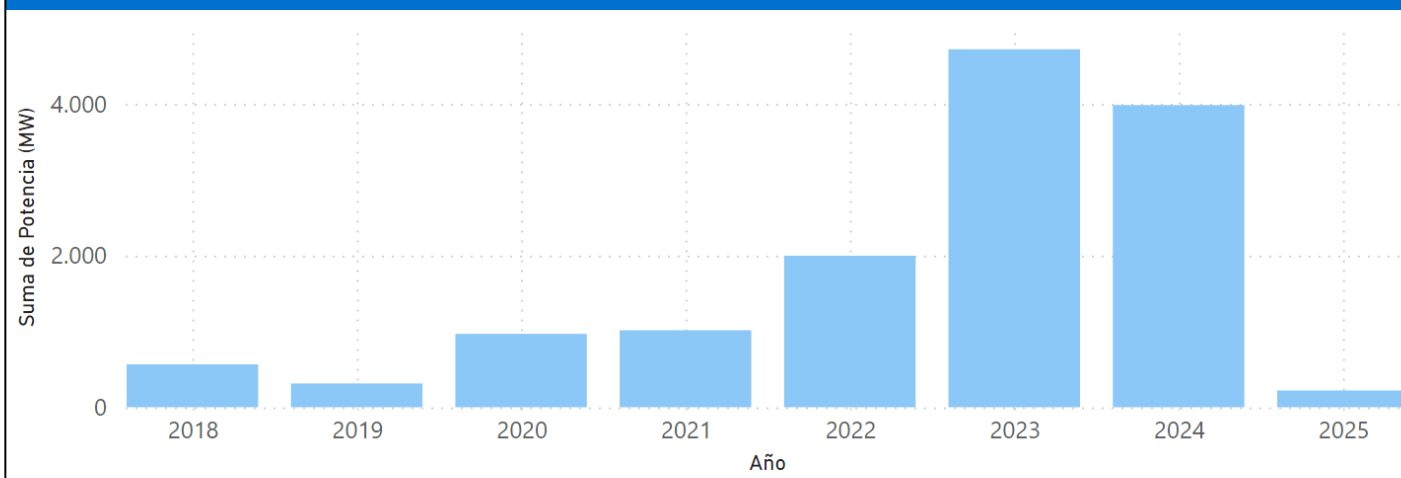
Situación de los proyectos con AAC



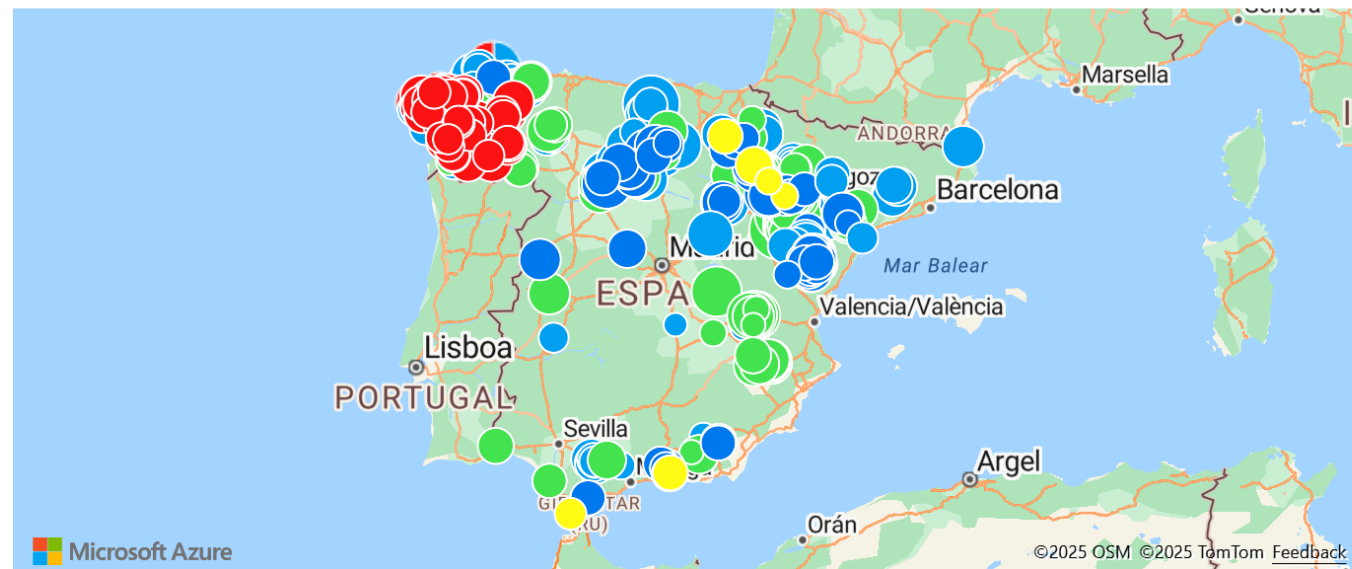
Situación

- AAC
- Construido
- DUP
- Paralizado Galicia
- En Construcción

Ritmo de tramitación de AAC



Situación



Consultas Previas

4	197
Recuento de Parque	Suma de Potencia (MW)

1. Solicitud de AAP

11	291
Recuento de Parque	Suma de Potencia (MW)

2. DIA

5	188
Recuento de Parque	Suma de Potencia (MW)

3. AAP

7	428
Recuento de Parque	Suma de Potencia (MW)

4. AAC

23	485
Recuento de Parque	Suma de Potencia (MW)

5. AAE (Construido)

5	124
Recuento de Parque	Suma de Potencia (MW)

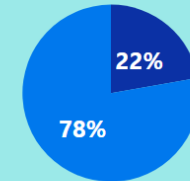
DIA's negativas y Expedientes Archivados

20	782
Recuento de Parque	Suma de Potencia (MW)

Andalucía

PPEE en tramitación

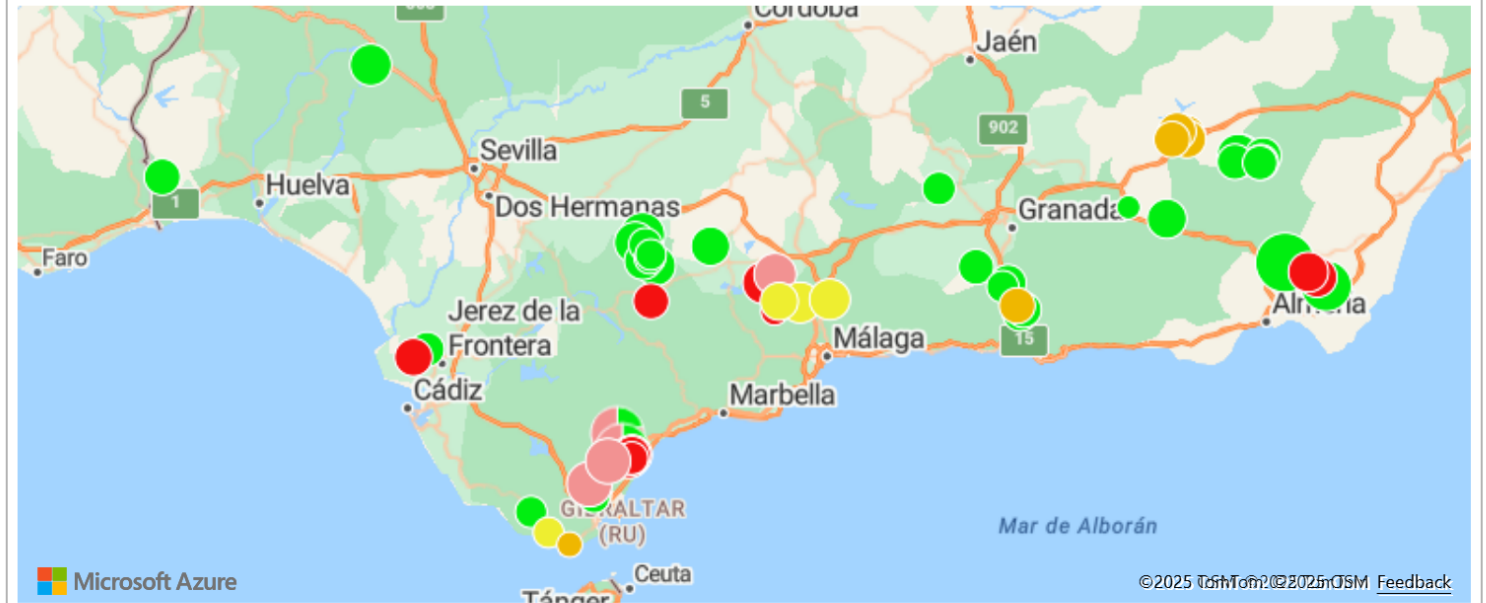
Vía	Recuento de Parque	Suma de Potencia (MW)
Ministerial	3	309
Autonómica	43	1.083
Total	46	1.392



Administración

- Ministerial
- Autonómica

● DIA positiva ● DIA negativa ● Archivado ● Analisis Tecnico (O.A.) ● Abierto Información Pública



Consultas Previas

58	4.286
Recuento de Parque	Suma de Potencia (MW)

Aragón

Hitos
RDL 23/2020

1. Solicitud de AAP

50	3.503
Recuento de Parque	Suma de Potencia (MW)

2. DIA

74	2.908
Recuento de Parque	Suma de Potencia (MW)

3. AAP

131	4.763
Recuento de Parque	Suma de Potencia (MW)

4. AAC

69	2.335
Recuento de Parque	Suma de Potencia (MW)

5. AAE (Construido)

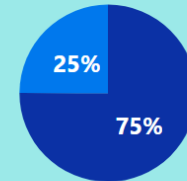
48	1.662
Recuento de Parque	Suma de Potencia (MW)

DIA's negativas y Expedientes Archivados

72	3.469
Recuento de Parque	Suma de Potencia (MW)

PPEE en tramitación

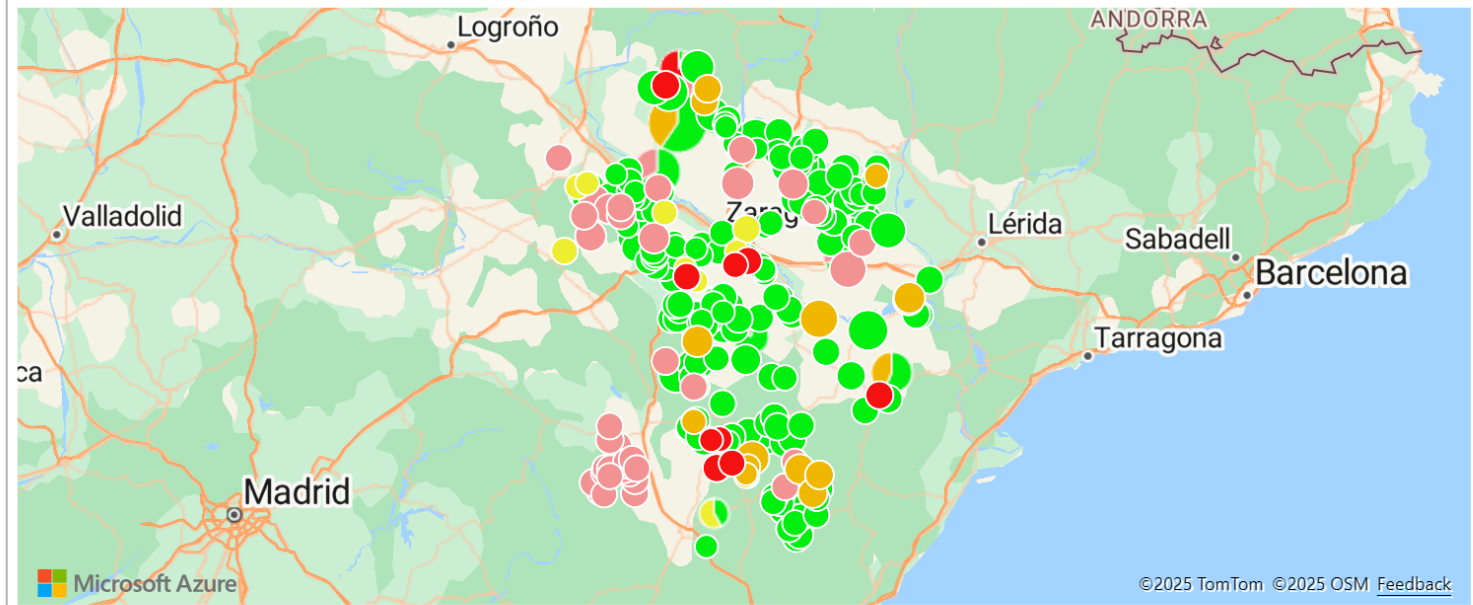
Vía	Recuento de Parque	Suma de Potencia (MW)
Ministerial	207	10.136
Autonómica	116	3.366
Total	323	13.501



Administración

- Ministerial
- Autonómica

● DIA positiva ● Archivado ● Analisis Tecnico (O.A.) ● Abierto Información Pública ● DIA negativa



Consultas Previas

6	291
Recuento de Parque	Suma de Potencia (MW)

Asturias

Hitos
RDL 23/2020

1. Solicitud de AAP

19	564
Recuento de Parque	Suma de Potencia (MW)

2. DIA

5	161
Recuento de Parque	Suma de Potencia (MW)

3. AAP

7	175
Recuento de Parque	Suma de Potencia (MW)

4. AAC

14	305
Recuento de Parque	Suma de Potencia (MW)

5. AAE (Construido)

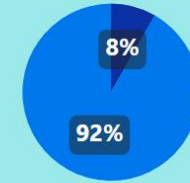
2	84
Recuento de Parque	Suma de Potencia (MW)

DIAs negativas y Expedientes Archivados

16	1.013
Recuento de Parque	Suma de Potencia (MW)

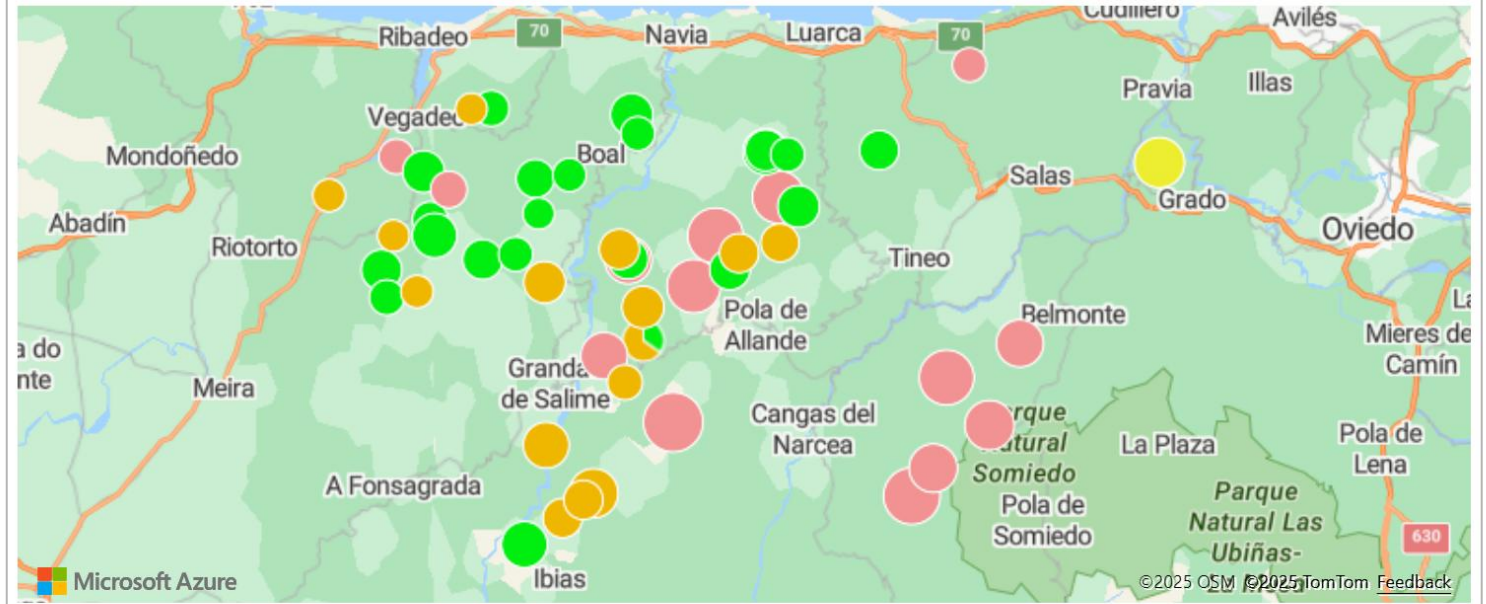
PPEE en tramitación

Vía	Recuento de Parque	Suma de Potencia (MW)
Ministerial	2	100
Autonómica	43	1.105
Total	45	1.205



Administración
● Ministerial
● Autonómica

● Archivado ● DIA positiva ● Analisis Tecnico (O.A.) ● Abierto Información Pública



Consultas Previas

Recuento de Parque	Suma de Potencia (MW)
32	258

1. Solicitud de AAP

Recuento de Parque	Suma de Potencia (MW)
32	258

2. DIA

Recuento de Parque	Suma de Potencia (MW)
8	49

3. AAP

Recuento de Parque	Suma de Potencia (MW)

4. AAC

Recuento de Parque	Suma de Potencia (MW)
14	109

5. AAE (Construido)

Recuento de Parque	Suma de Potencia (MW)
19	133

DIA's negativas y Expedientes Archivados

Recuento de Parque	Suma de Potencia (MW)
2	15

Canarias

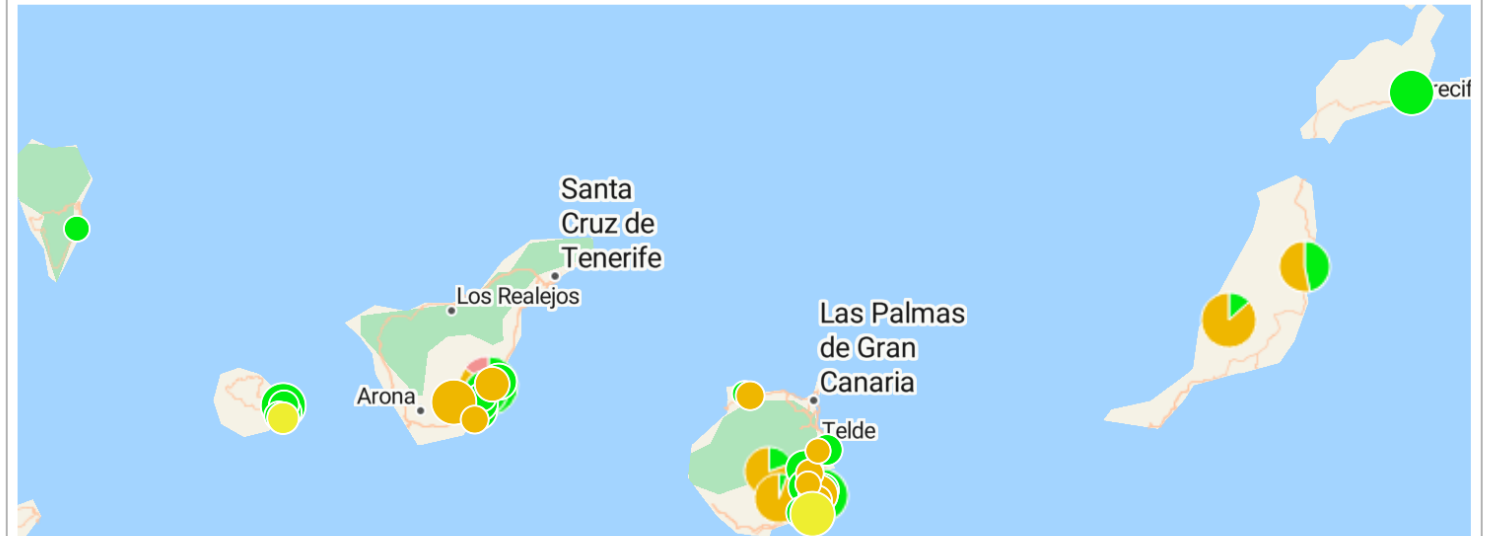
PPEE en tramitación

Vía	Recuento de Parque	Suma de Potencia (MW)
Autonómica	54	415
Total	54	415

100%

Administración
● Autonómica

● DIA positiva ● Analisis Tecnico (O.A.) ● Abierto Información Pública ● Archivado ● DIA negativa



Consultas Previas

Recuento de Parque	Suma de Potencia (MW)
--------------------	-----------------------

1. Solicitud de AAP

22	924
Recuento de Parque	Suma de Potencia (MW)

2. DIA

3	65
Recuento de Parque	Suma de Potencia (MW)

3. AAP

2	69
Recuento de Parque	Suma de Potencia (MW)

4. AAC

4	256
Recuento de Parque	Suma de Potencia (MW)

5. AAE (Construido)

Recuento de Parque	Suma de Potencia (MW)
--------------------	-----------------------

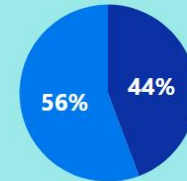
DIA's negativas y Expedientes Archivados

10	466
Recuento de Parque	Suma de Potencia (MW)

Cantabria

PPEE en tramitación

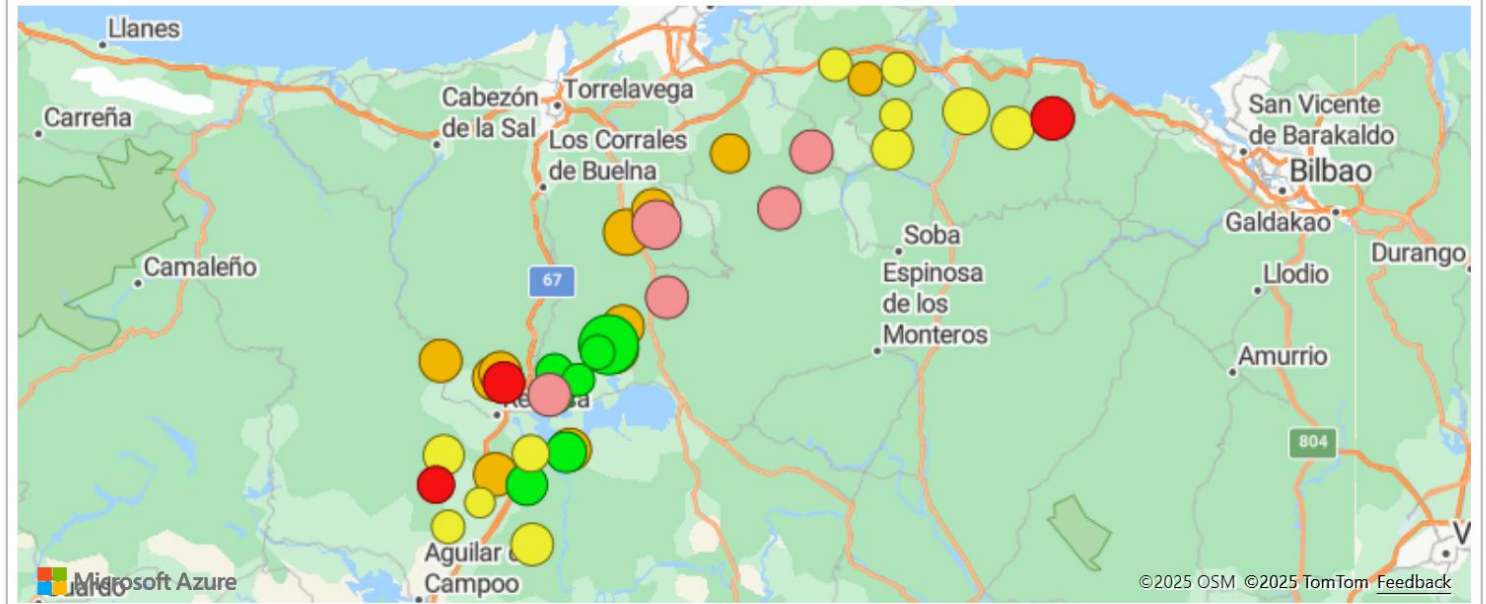
Vía	Recuento de Parque	Suma de Potencia (MW)
Ministerial	8	573
Autonómica	22	721
Total	30	1.294



Administración

- Ministerial
- Autonómica

● Analisis Tecnico (O.A.) ● DIA positiva ● Abierto Información Pública ● Archivado ● DIA negativa



Consultas Previas

31	3.461
Recuento de Parque	Suma de Potencia (MW)

Hitos
RDL 23/2020

1. Solicitud de AAP

42	1.966
Recuento de Parque	Suma de Potencia (MW)

2. DIA

5	309
Recuento de Parque	Suma de Potencia (MW)

3. AAP

6	277
Recuento de Parque	Suma de Potencia (MW)

4. AAC

41	1.928
Recuento de Parque	Suma de Potencia (MW)

5. AAE (Construido)

19	651
Recuento de Parque	Suma de Potencia (MW)

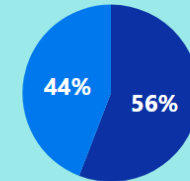
DIA's negativas y Expedientes Archivados

34	2.848
Recuento de Parque	Suma de Potencia (MW)

Castilla y León

PPEE en tramitación

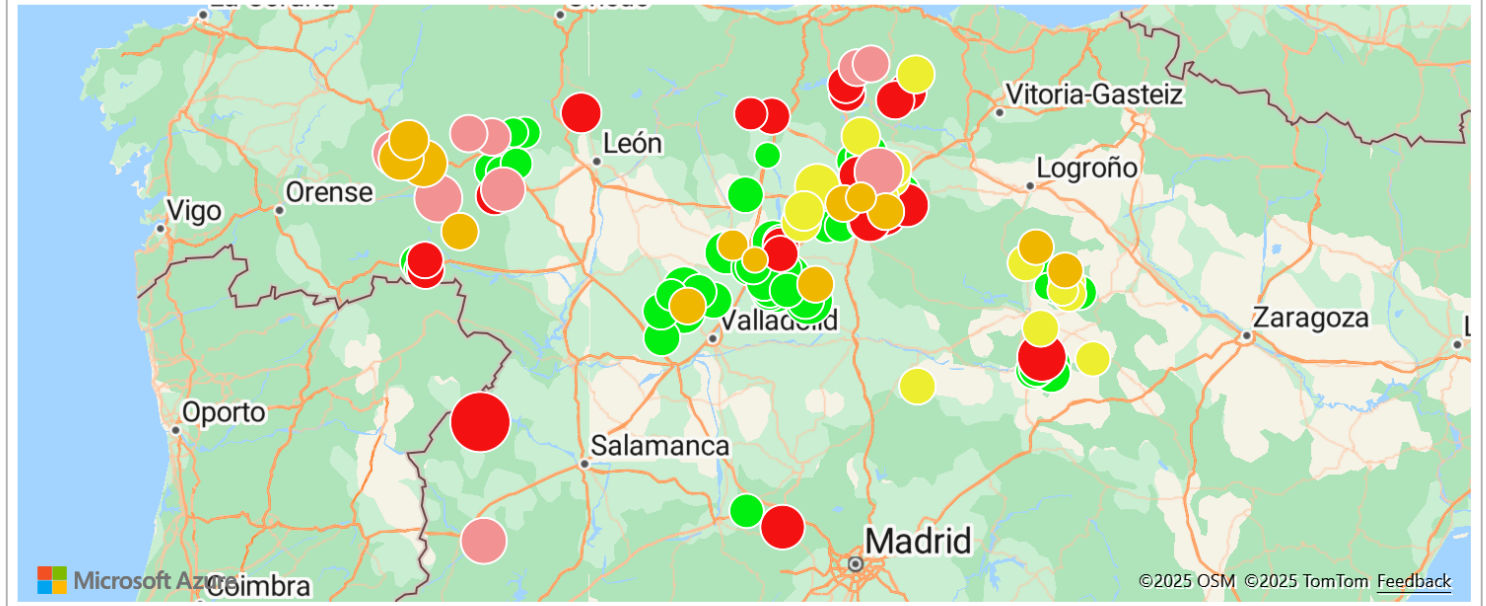
Vía	Recuento de Parque	Suma de Potencia (MW)
Ministerial	32	2.503
Autonómica	62	1.978
Total	94	4.480



Administración

- Ministerial
- Autonómica

● DIA positiva ● DIA negativa ● Abierto Información Pública ● Archivado ● Analisis Tecnico (O.A.)



Consultas Previas

35	2.974
Recuento de Parque	Suma de Potencia (MW)

Hitos

RDL 23/2020

1. Solicitud de AAP

9	398
Recuento de Parque	Suma de Potencia (MW)

2. DIA

2	15
Recuento de Parque	Suma de Potencia (MW)

3. AAP

1	30
Recuento de Parque	Suma de Potencia (MW)

4. AAC

6	138
Recuento de Parque	Suma de Potencia (MW)

5. AAE (Construido)

16	777
Recuento de Parque	Suma de Potencia (MW)

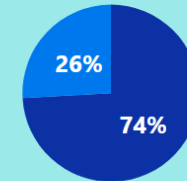
DIAs negativas y Expedientes Archivados

3	366
Recuento de Parque	Suma de Potencia (MW)

Castilla-La Mancha

PPEE en tramitación

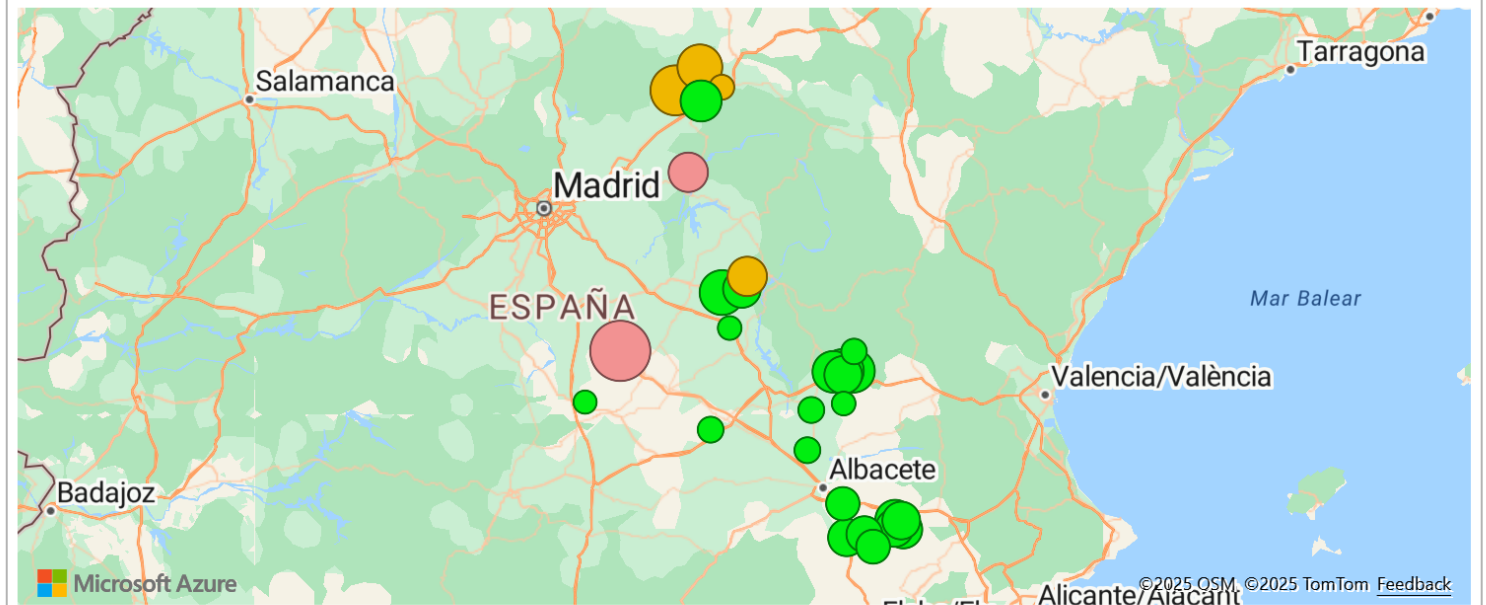
Vía	Recuento de Parque	Suma de Potencia (MW)
Ministerial	8	430
Autonómica	10	150
Total	18	581



Administración

- Ministerial
- Autonómica

● DIA positiva ● Archivado ● Analisis Tecnico (O.A.) ● Abierto Información Pública



Consultas Previas

2	102
Recuento de Parque	Suma de Potencia (MW)

Cataluña

Hitos
RDL 23/2020

1. Solicitud de AAP

14	522
Recuento de Parque	Suma de Potencia (MW)

2. DIA

3	142
Recuento de Parque	Suma de Potencia (MW)

3. AAP

1	70
Recuento de Parque	Suma de Potencia (MW)

4. AAC

9	275
Recuento de Parque	Suma de Potencia (MW)

5. AAE (Construido)

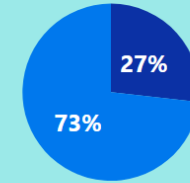
5	134
Recuento de Parque	Suma de Potencia (MW)

DIA's negativas y Expedientes Archivados

16	810
Recuento de Parque	Suma de Potencia (MW)

PPEE en tramitación

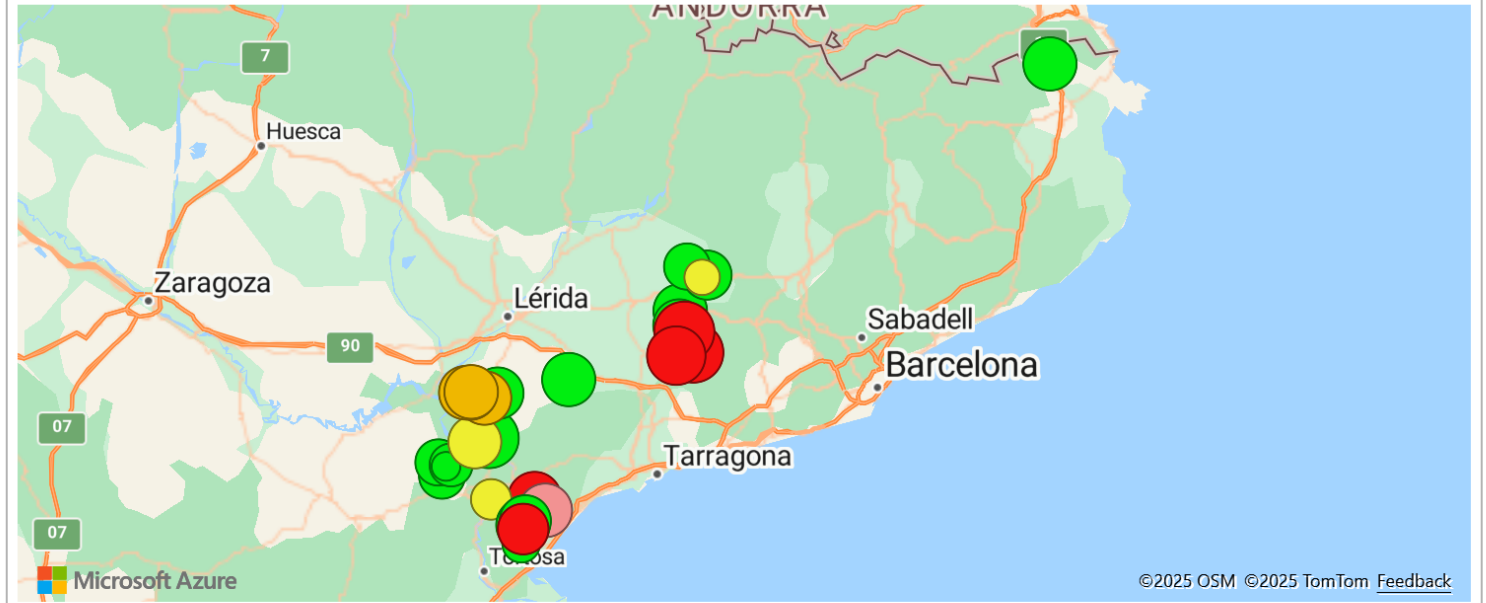
Vía	Recuento de Parque	Suma de Potencia (MW)
Ministerial	5	270
Autonómica	22	739
Total	27	1.009



Administración

- Ministerial
- Autonómica

● DIA positiva ● DIA negativa ● Abierto Información Pública ● Archivado ● Analisis Tecnico (O.A.)



Consultas Previas

1	132
Recuento de Parque	Suma de Potencia (MW)

Comunidad Valenciana

Hitos
RDL 23/2020

1. Solicitud de AAP

3	141
Recuento de Parque	Suma de Potencia (MW)

2. DIA

1	41
Recuento de Parque	Suma de Potencia (MW)

3. AAP

Recuento de Parque	Suma de Potencia (MW)

4. AAC

4	104
Recuento de Parque	Suma de Potencia (MW)

5. AAE (Construido)

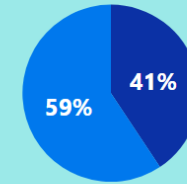
Recuento de Parque	Suma de Potencia (MW)

DIAs negativas y Expedientes Archivados

1	36
Recuento de Parque	Suma de Potencia (MW)

PPEE en tramitación

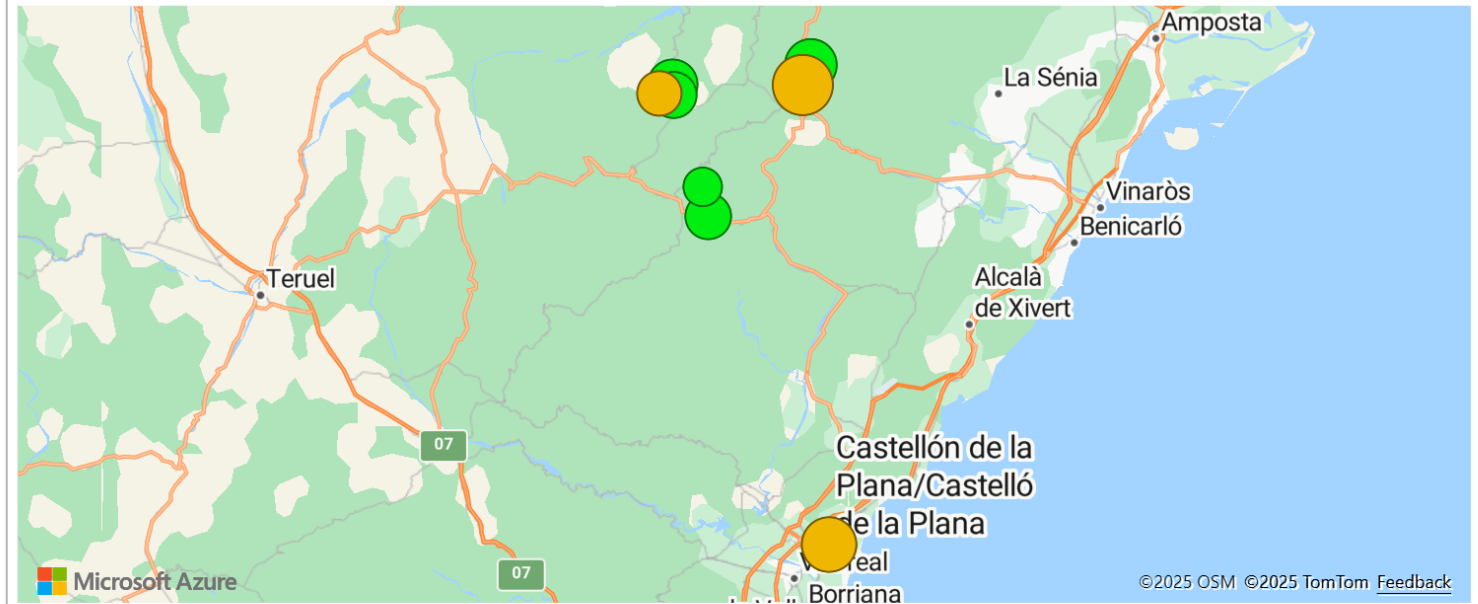
Vía	Recuento de Parque	Suma de Potencia (MW)
Ministerial	2	116
Autonómica	6	170
Total	8	286



Administración

- Ministerial
- Autonómica

● DIA positiva ● Analisis Tecnico (O.A.) ● DIA negativa



Consultas Previas

1	104
Recuento de Parque	Suma de Potencia (MW)

Extremadura

Hitos
RDL 23/2020

1. Solicitud de AAP

4	253
Recuento de Parque	Suma de Potencia (MW)

2. DIA

2	86
Recuento de Parque	Suma de Potencia (MW)

3. AAP

Recuento de Parque	Suma de Potencia (MW)

4. AAC

1	10
Recuento de Parque	Suma de Potencia (MW)

5. AAE (Construido)

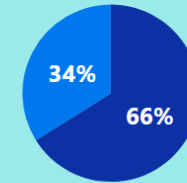
1	50
Recuento de Parque	Suma de Potencia (MW)

DIA's negativas y Expedientes Archivados

1	9
Recuento de Parque	Suma de Potencia (MW)

PPEE en tramitación

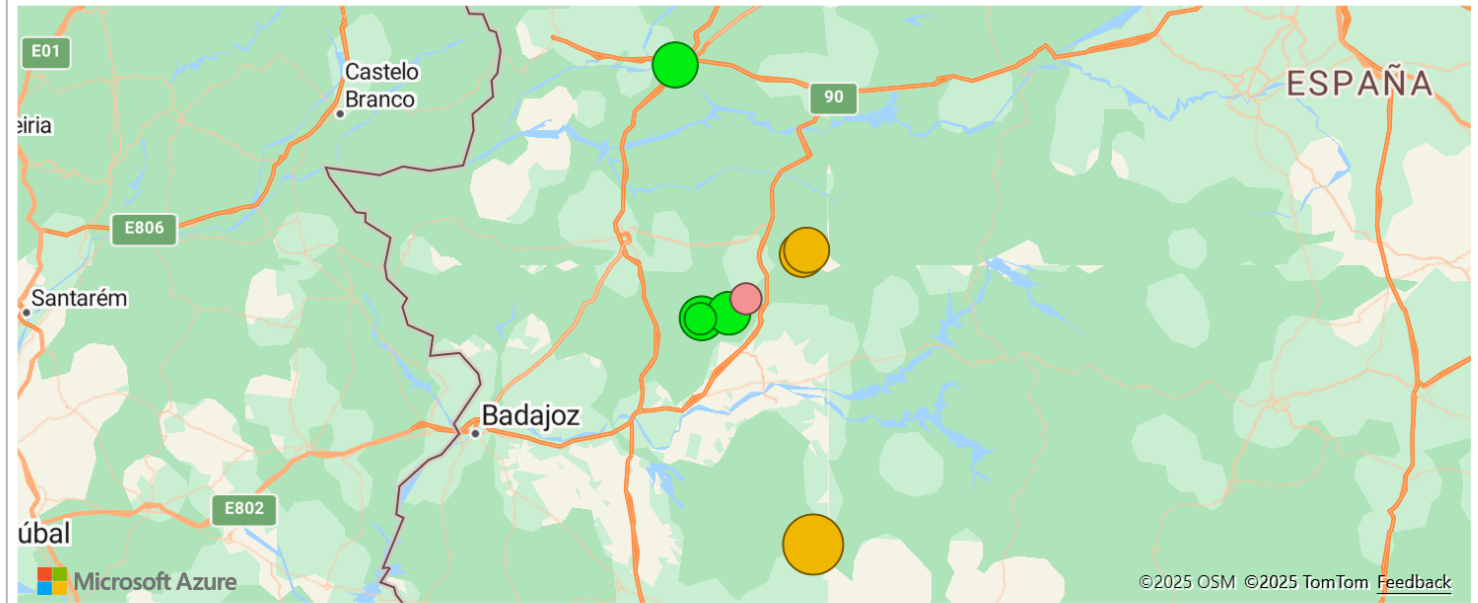
Vía	Recuento de Parque	Suma de Potencia (MW)
Ministerial	3	230
Autonómica	4	118
Total	7	348



Administración

- Ministerial
- Autonómica

● Analisis Tecnico (O.A.) ● DIA positiva ● Archivado



Consultas Previas

7	511
Recuento de Parque	Suma de Potencia (MW)

Galicia

Hitos
RDL 23/2020

1. Solicitud de AAP

32	1.448
Recuento de Parque	Suma de Potencia (MW)

2. DIA

19	661
Recuento de Parque	Suma de Potencia (MW)

3. AAP

5	165
Recuento de Parque	Suma de Potencia (MW)

4. AAC

110	3.346
Recuento de Parque	Suma de Potencia (MW)

5. AAE (Construido)

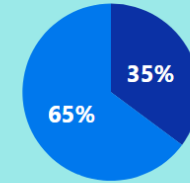
16	277
Recuento de Parque	Suma de Potencia (MW)

DIA's negativas y Expedientes Archivados

86	3.530
Recuento de Parque	Suma de Potencia (MW)

PPEE en tramitación

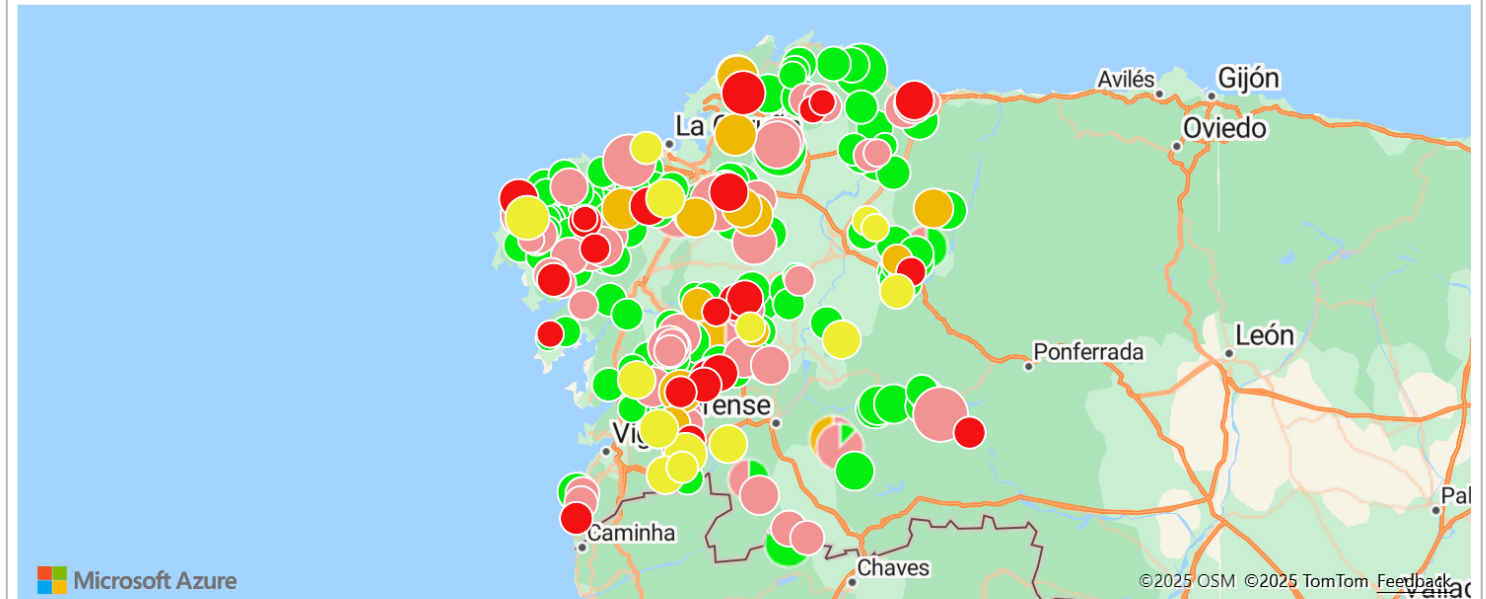
Vía	Recuento de Parque	Suma de Potencia (MW)
Ministerial	28	1.975
Autonómica	138	3.644
Total	166	5.619



Administración

- Ministerial
- Autonómica

● DIA positiva ● Archivado ● Analisis Tecnico (O.A.) ● DIA negativa ● Abierto Información Pública



Consultas Previas

1	84
Recuento de Parque	Suma de Potencia (MW)

La Rioja

Hitos
RDL 23/2020

1. Solicitud de AAP

Recuento de Parque	Suma de Potencia (MW)
--------------------	-----------------------

2. DIA

Recuento de Parque	Suma de Potencia (MW)
--------------------	-----------------------

3. AAP

1	52
Recuento de Parque	Suma de Potencia (MW)

4. AAC

2	68
Recuento de Parque	Suma de Potencia (MW)

5. AAE (Construido)

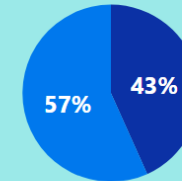
Recuento de Parque	Suma de Potencia (MW)
--------------------	-----------------------

DIAs negativas y Expedientes Archivados

2	29
Recuento de Parque	Suma de Potencia (MW)

PPEE en tramitación

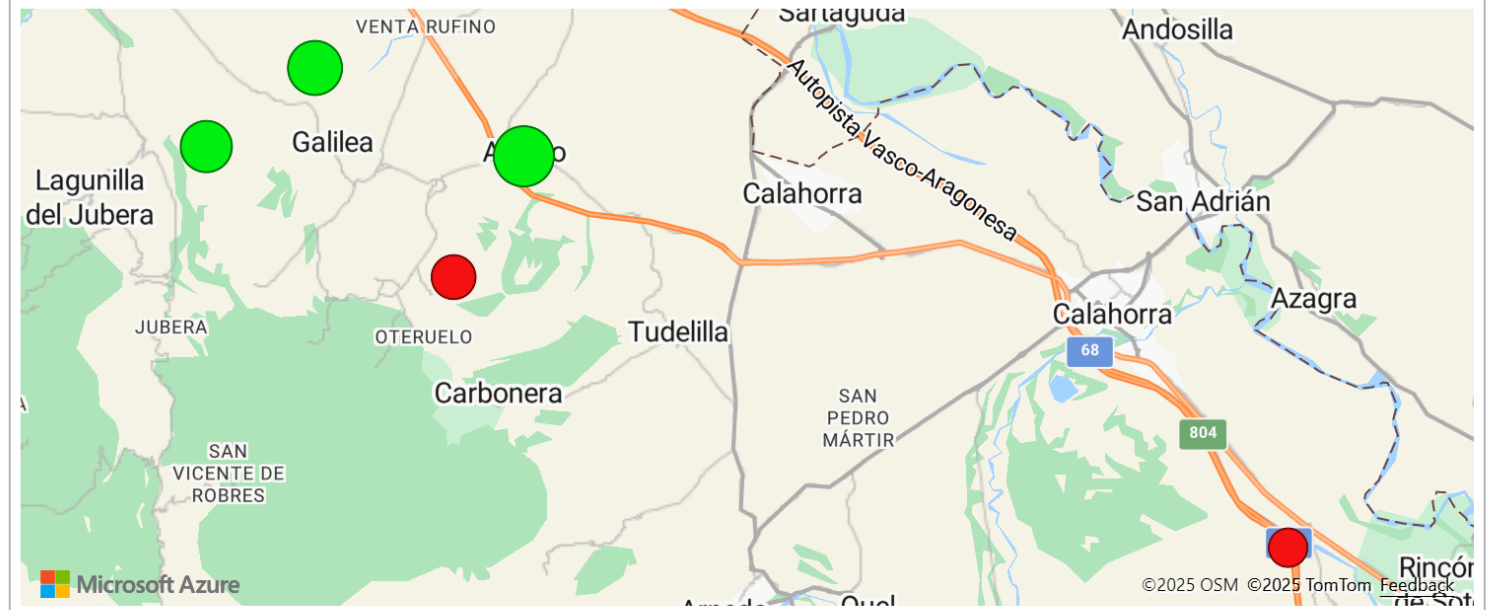
Vía	Recuento de Parque	Suma de Potencia (MW)
Ministerial	1	52
Autonómica	2	68
Total	3	120



Administración

- Ministerial
- Autonómica

● DIA positiva ● DIA negativa



Consultas Previas

Recuento de Parque	Suma de Potencia (MW)

1. Solicitud de AAP

26	507
Recuento de Parque	Suma de Potencia (MW)

2. DIA

3	59
Recuento de Parque	Suma de Potencia (MW)

3. AAP

Recuento de Parque	Suma de Potencia (MW)

4. AAC

10	293
Recuento de Parque	Suma de Potencia (MW)

5. AAE (Construido)

10	249
Recuento de Parque	Suma de Potencia (MW)

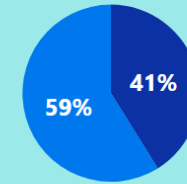
DIA's negativas y Expedientes Archivados

26	1.264
Recuento de Parque	Suma de Potencia (MW)

Navarra

PPEE en tramitación

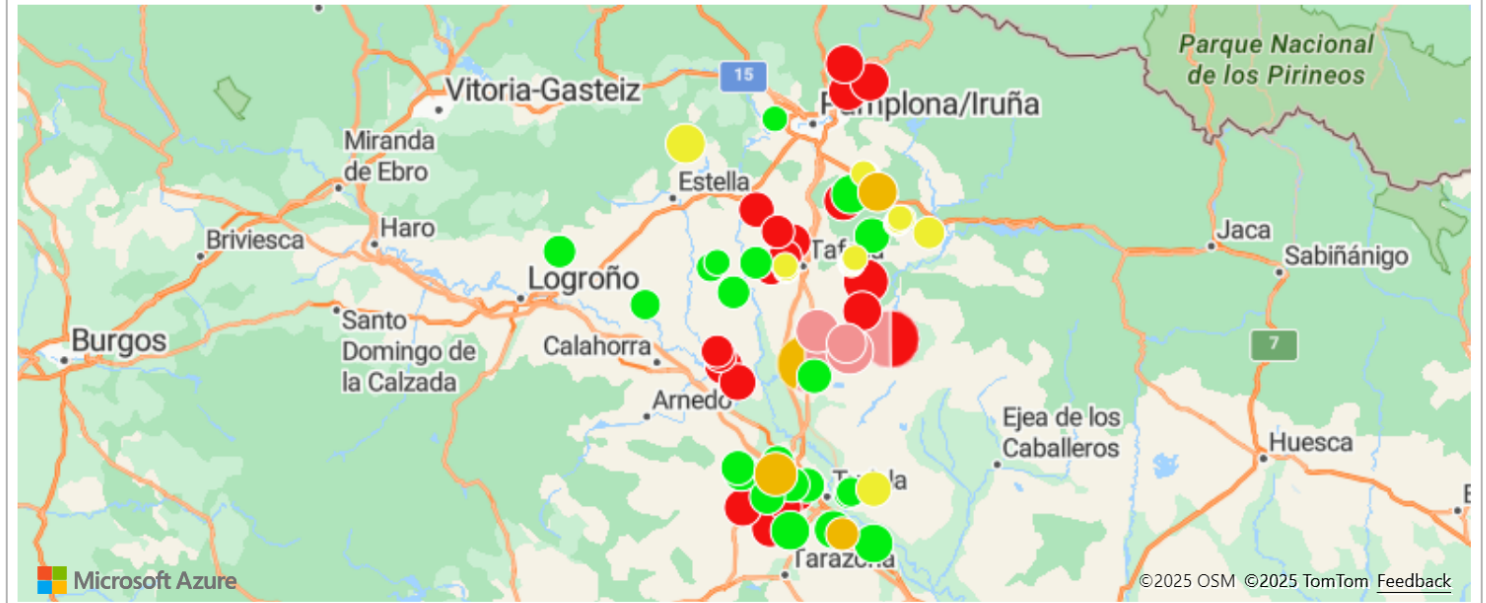
Vía	Recuento de Parque	Suma de Potencia (MW)
Ministerial	6	353
Autonómica	33	505
Total	39	859



Administración

- Ministerial
- Autonómica

● DIA negativa ● DIA positiva ● Archivado ● Abierto Información Pública ● Analisis Tecnico (O.A.)



Consultas Previas

8	283
Recuento de Parque	Suma de Potencia (MW)

País Vasco

Hitos
RDL 23/2020

1. Solicitud de AAP

33	878
Recuento de Parque	Suma de Potencia (MW)

2. DIA

2	65
Recuento de Parque	Suma de Potencia (MW)

3. AAP

1	40
Recuento de Parque	Suma de Potencia (MW)

4. AAC

1	40
Recuento de Parque	Suma de Potencia (MW)

5. AAE (Construido)

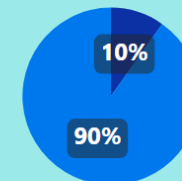
Recuento de Parque	Suma de Potencia (MW)

DIA's negativas y Expedientes Archivados

1	50
Recuento de Parque	Suma de Potencia (MW)

PPEE en tramitación

Vía	Recuento de Parque	Suma de Potencia (MW)
Ministerial	2	100
Autonómica	35	923
Total	37	1.023

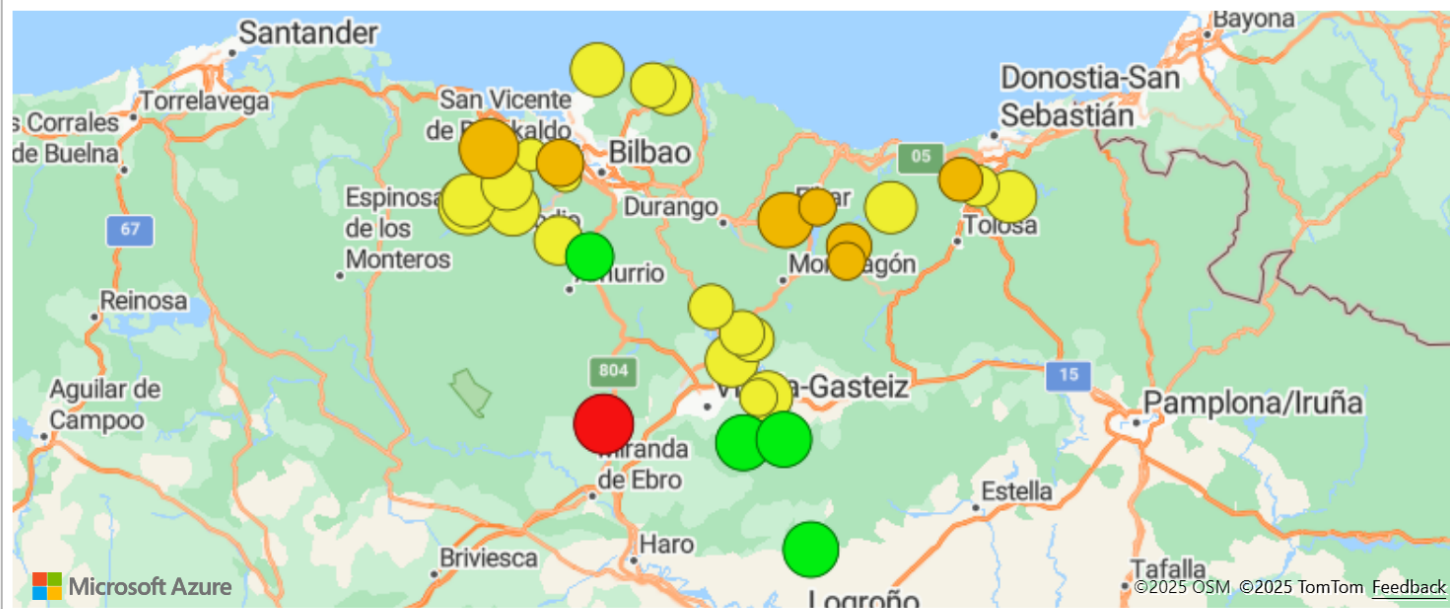


Administración

● Ministerial

● Autonómica

● Abierto Información Pública ● Analisis Tecnico (O.A.) ● DIA positiva ● DIA negativa



Proyectos en Información Pública	
CCAA	Potencia Fotovoltaica (MW)
Aragón	3.381,20
Andalucía	3.061,70
Castilla-La Mancha	3.029,40
Castilla y León	2.463,50
Com. Valenciana	1.943,50
Extremadura	1.272,40
Cataluña	532,40
País Vasco	382,20
Baleares	265,60
Madrid	263,30
Murcia	241,10
Navarra	142,20
Canarias	101,80
La Rioja	61,80
Galicia	42,20
Asturias	4,10
Cantabria	1,50
Total	17.189,90

Informes ambientales favorables	
CCAA	Potencia Fotovoltaica (MW)
Andalucía	1.222,90
Castilla-La Mancha	1.079,40
Cataluña	878,30
Castilla y León	865,00
Murcia	693,80
Aragón	537,90
Com. Valenciana	452,00
Extremadura	219,00
Madrid	92,40
La Rioja	55,00
Baleares	43,60
Navarra	9,10
País Vasco	5,80
Canarias	2,40
Total	6.156,60

Autorizaciones previas	
CCAA	Potencia Fotovoltaica (MW)
Andalucía	760,60
Castilla-La Mancha	608,70
Murcia	565,30
Aragón	542,10
Castilla y León	380,60
Com. Valenciana	118,40
País Vasco	116,20
Extremadura	96,60
Madrid	50,40
Baleares	24,30
Canarias	10,00
Total	3.273,20

Autorizaciones de construcción	
CCAA	Potencia Fotovoltaica (MW)
Castilla y León	4.815,70
Castilla-La Mancha	4.317,90
Andalucía	3.092,60
Aragón	2.956,10
Madrid	2.265,80
Com. Valenciana	1.539,20
Murcia	863,10
Navarra	806,30
Extremadura	411,20
Cataluña	78,80
Baleares	62,00
Canarias	50,70
País Vasco	40,00
Galicia	23,00
La Rioja	6,90
Total	21.329,30

Proyectos en Información Pública
17.189,90
Potencia Fotovoltaica (MW)

Informes ambientales favorables
6.156,60
Potencia Fotovoltaica (MW)

Autorizaciones previas
3.273,20
Suma de Fotovoltaica

Autorizaciones de construcción
21.329,30
Potencia Fotovoltaica (MW)



INFORME Bóreas

GRACIAS

ENRIQUE DEL OLMO

edelolmo@aeolica.org

