

Bóreas

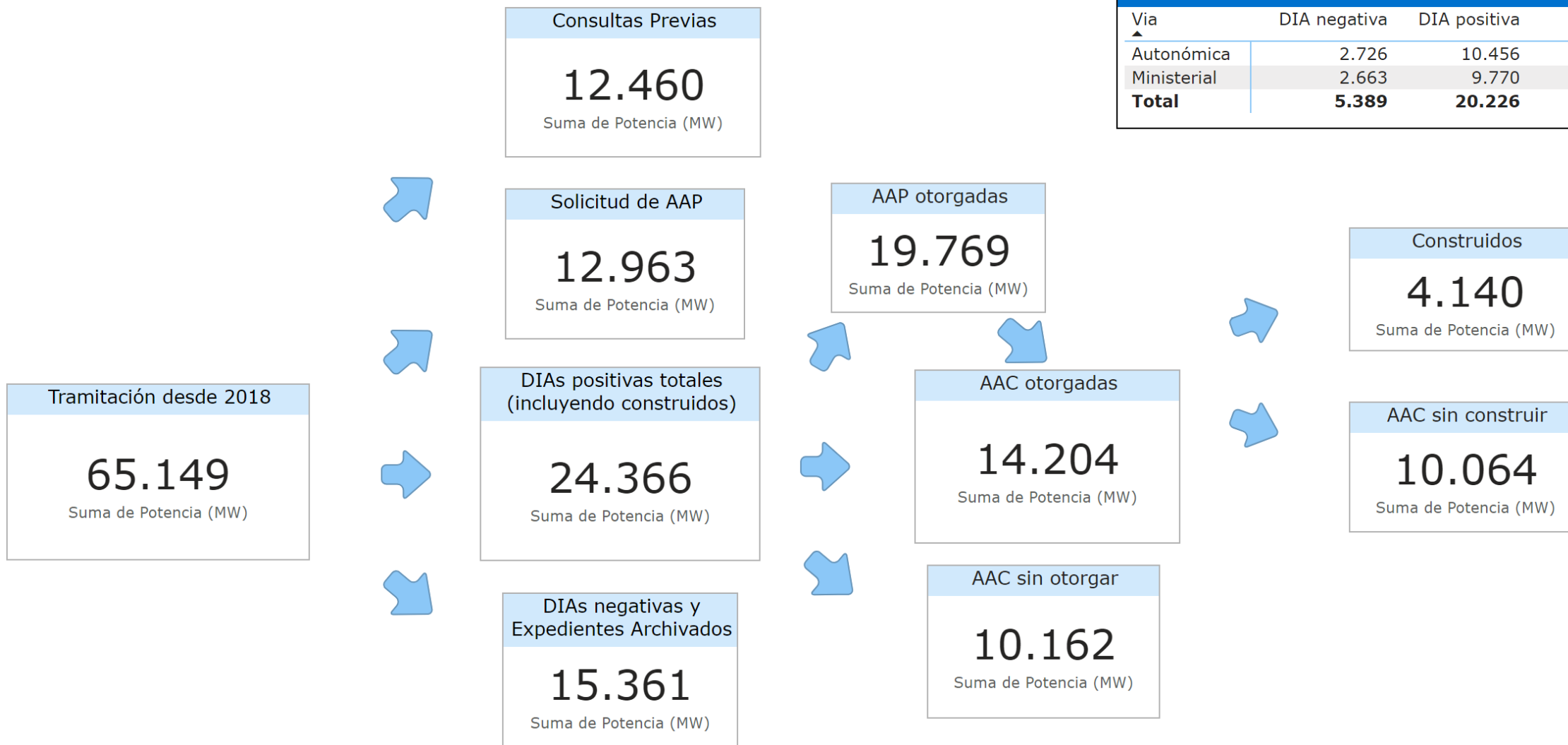
INFORME

Junio 2025

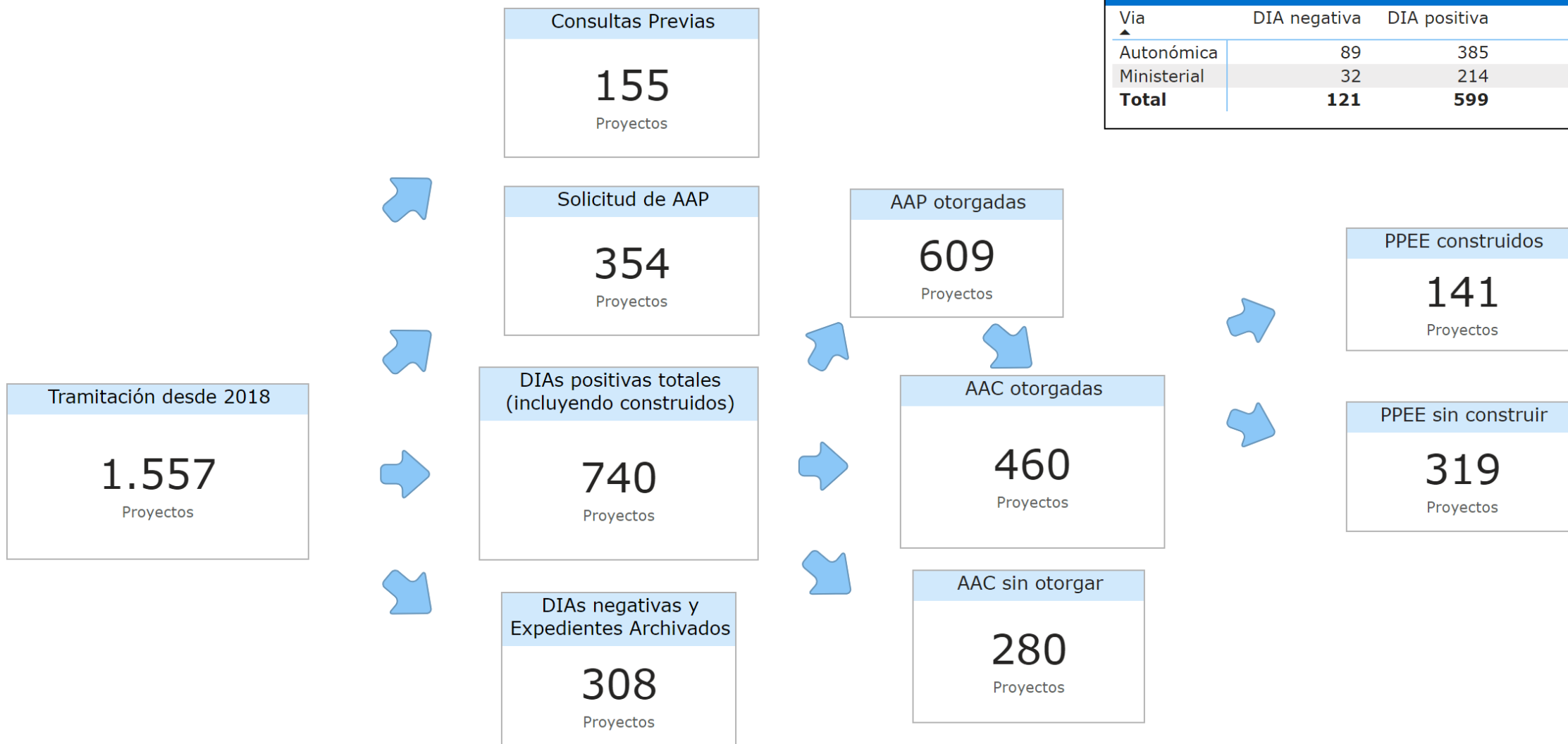
ÍNDICE

- 1 - Tramitación proyectos eólicos (MW)**
- 2 - Tramitación proyectos eólicos (Nº Proyectos)**
- 3 - Hitos administrativos proyectos eólicos**
- 4 - PPEE en Información Pública en 2025**
- 5 - Ritmo de DIAs y AACs por trimestre**
- 6 - Ritmo de DIAs y AACs del año 2025**
- 7 - Mapas de proyectos con DIA y AAC**
- 8 - Estado de las AACs otorgadas**
- 9 - Tramitación de Parques eólicos por CCAA**
- 23 - Tramitación proyectos eólicos y fotovoltaicos**





Total DIAs resueltas en tramitación			
Vía	DIA negativa	DIA positiva	Total
Autonómica	2.726	10.456	13.181
Ministerial	2.663	9.770	12.434
Total	5.389	20.226	25.615



Total DIAs resueltas sin construir			
Via	DIA negativa	DIA positiva	Total
Autonómica	89	385	474
Ministerial	32	214	246
Total	121	599	720

Consultas Previas

155	12.460
Recuento de Parque	Suma de Potencia (MW)

1. Solicitud de AAP

354	12.963
Recuento de Parque	Suma de Potencia (MW)

2. DIA

131	4.597
Recuento de Parque	Suma de Potencia (MW)

3. AAP

151	5.593
Recuento de Parque	Suma de Potencia (MW)

4. AAC

319	10.064
Recuento de Parque	Suma de Potencia (MW)

5. AAE (Construido)

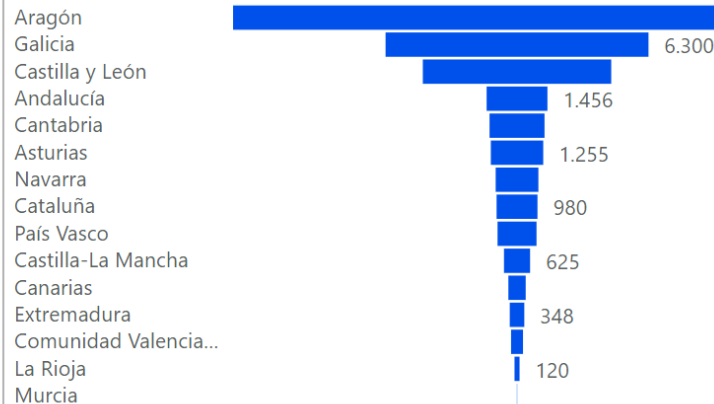
141	4.140
Recuento de Parque	Suma de Potencia (MW)

DIA's negativas y Expedientes Archivados

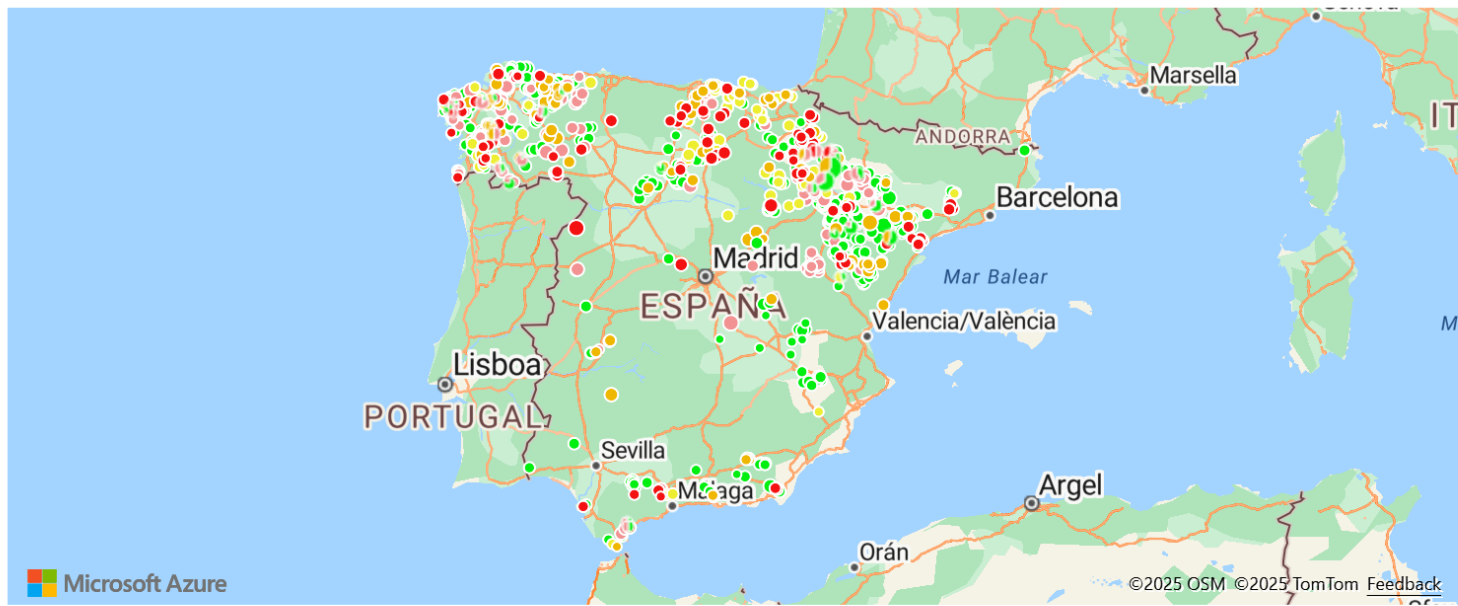
308	15.361
Recuento de Parque	Suma de Potencia (MW)

PPEE en tramitación

953	33.189
Recuento de Parque	Suma de Potencia (MW)

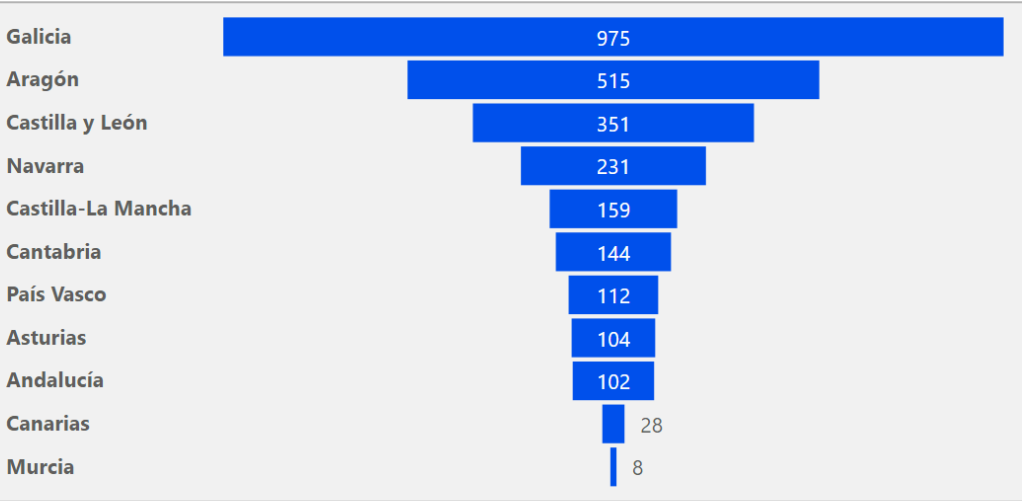


● DIA positiva ● Archivado ● Abierto Información Pública ● Analisis Tecnico (O.A.) ● DIA negativa



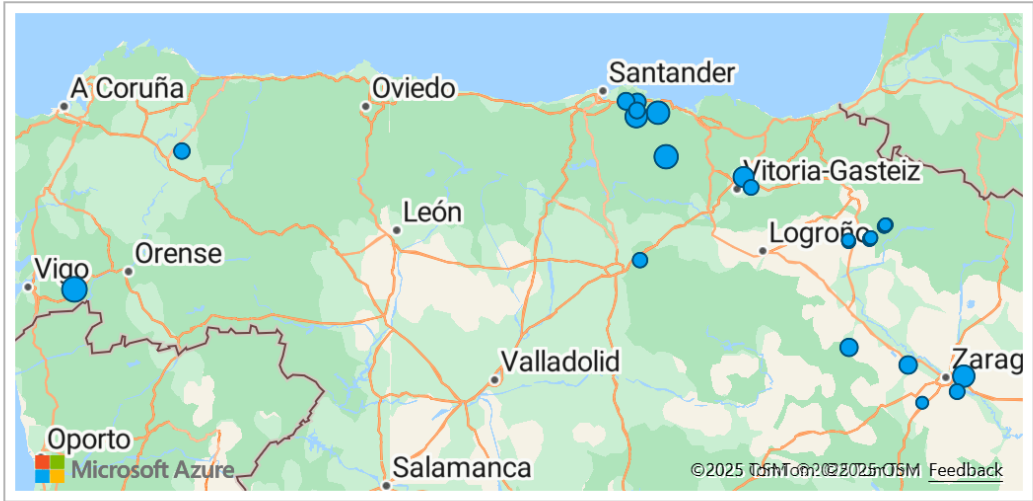
CCAA	Autonómica		Ministerial	Total
Galicia	53	12	910	975
Aragón		480	35	515
Castilla y León		211	140	351
Navarra		231		231
Castilla-La Mancha		29	131	159
Cantabria		94	50	144
País Vasco		112		112
Asturias			104	104
Andalucía		36	66	102
Canarias		28		28
Murcia		8		8
Total	53	1.240	1.436	2.737

Datos de Potencia en MW

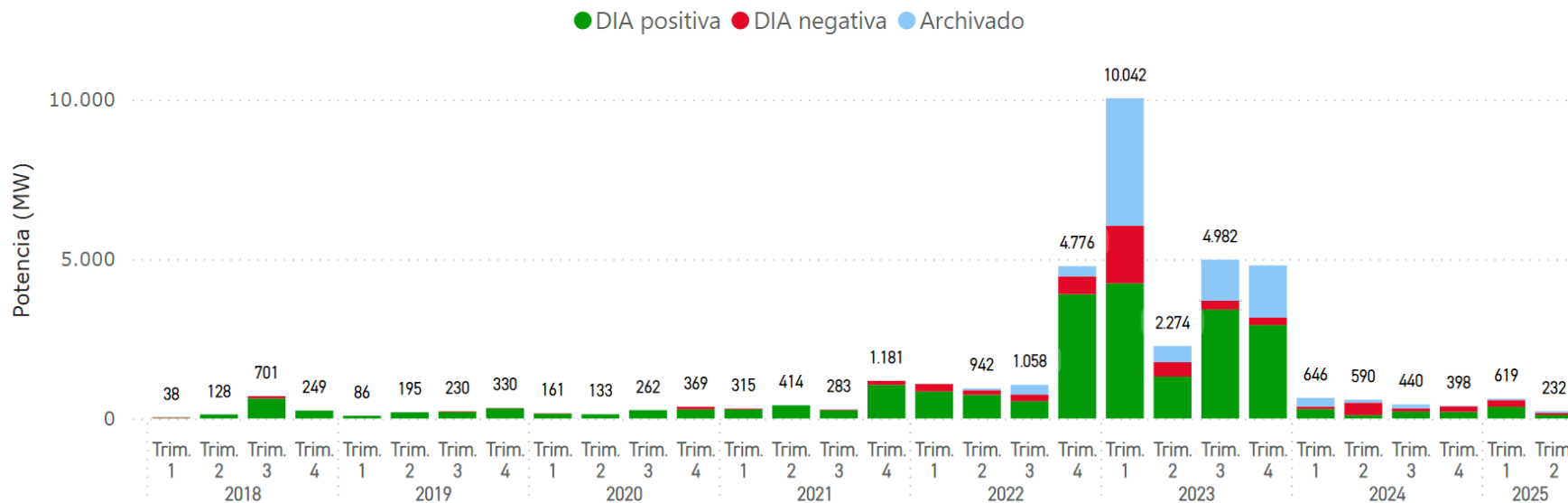


CCAA	Autonómica		Ministerial	Total
Navarra		47		47
Aragón		20	1	21
Galicia	1	1	14	16
Castilla y León		4	3	7
Cantabria		4	1	5
País Vasco		5		5
Canarias		3		3
Andalucía		1	1	2
Asturias			2	2
Castilla-La Mancha		1	1	2
Murcia		1		1
Total	1	87	23	111

Número de proyectos



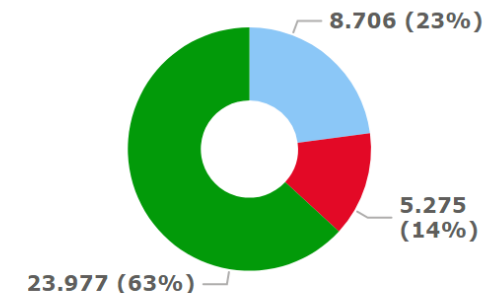
Ritmo de resolución de DIAs positivas



Potencia (MW) con DIA resuelta

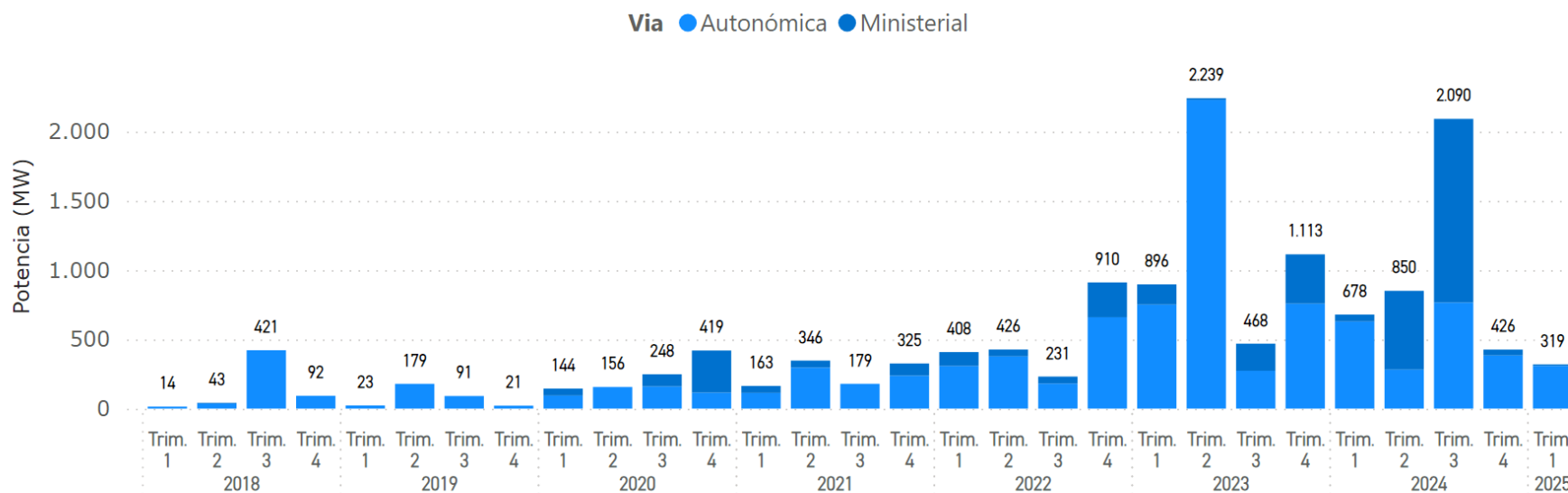
Situación

- Archivado
- DIA negativa
- DIA positiva



*Para el histórico han de tenerse en cuenta los expedientes **archivados** con DIA negativa

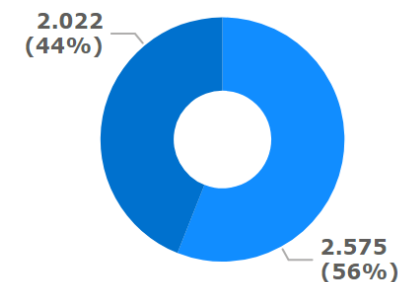
Ritmo de resolución de AAC



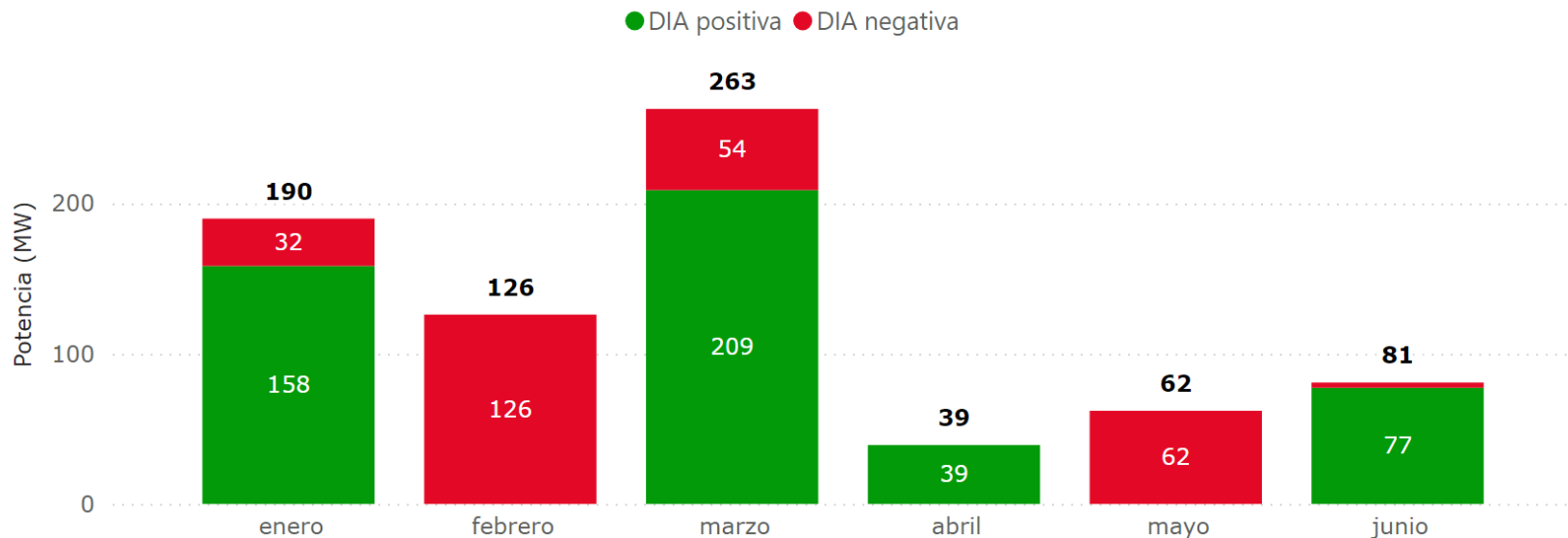
Potencia (MW) con AAC otorgada

Via

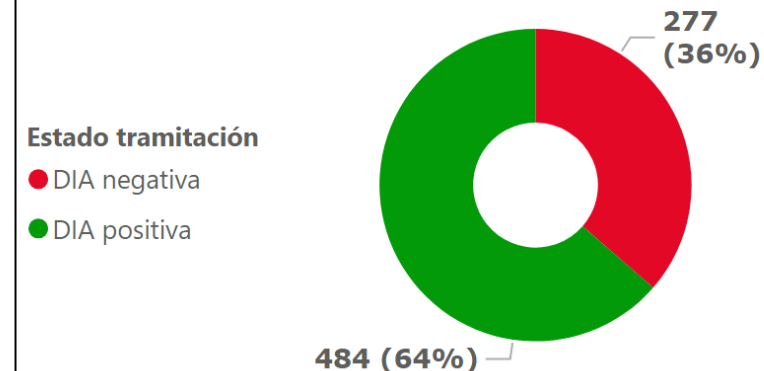
- Autonómica
- Ministerial



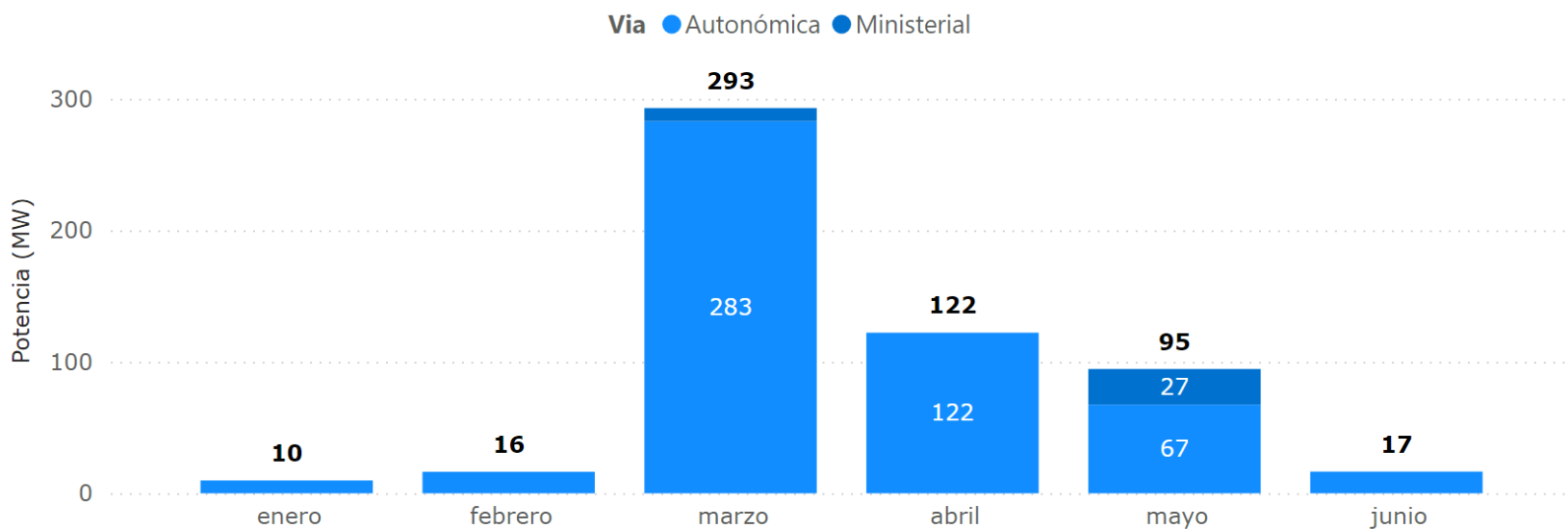
Ritmo de resolución de DIAs positivas



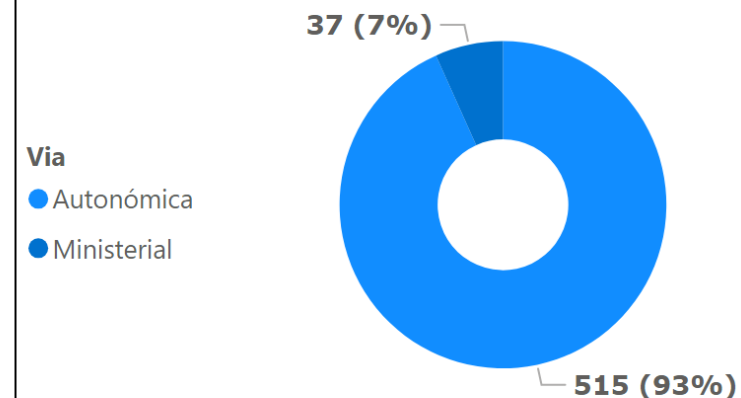
Potencia (MW) con DIA resuelta



Ritmo de resolución de AAC



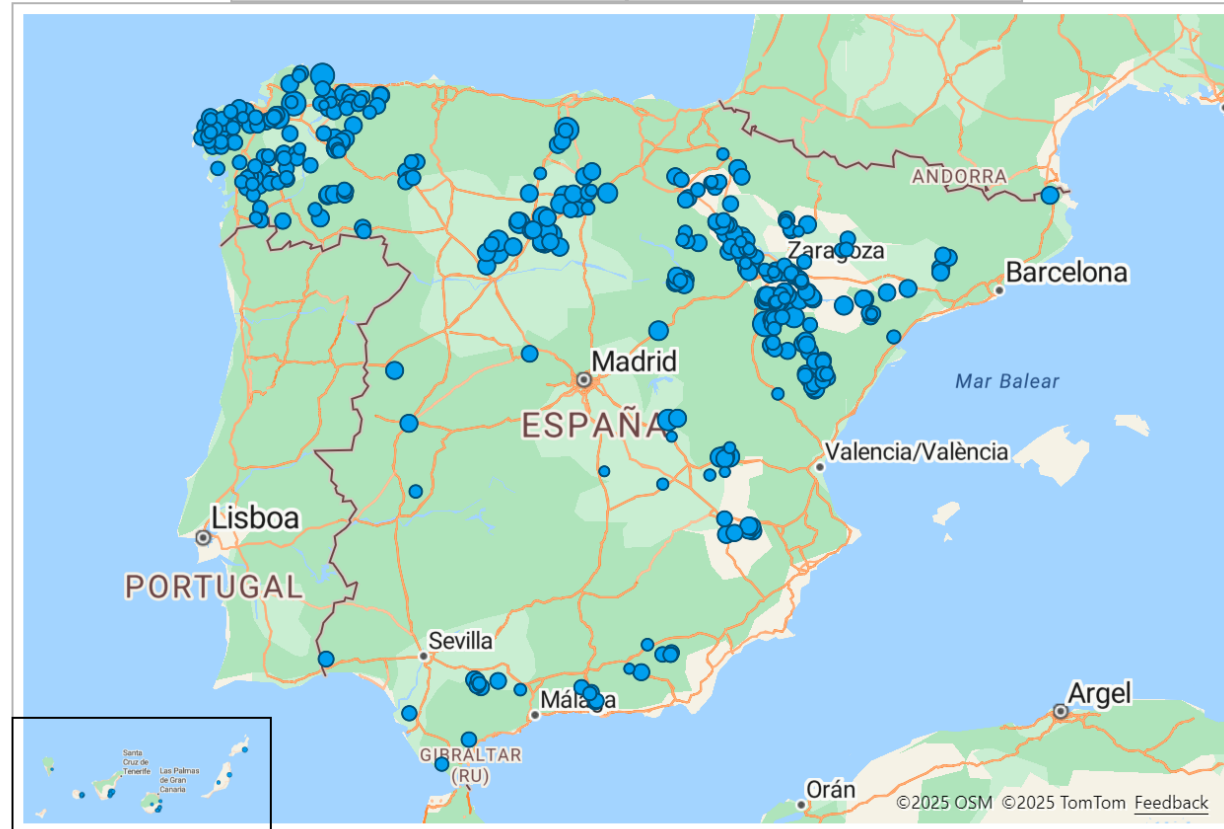
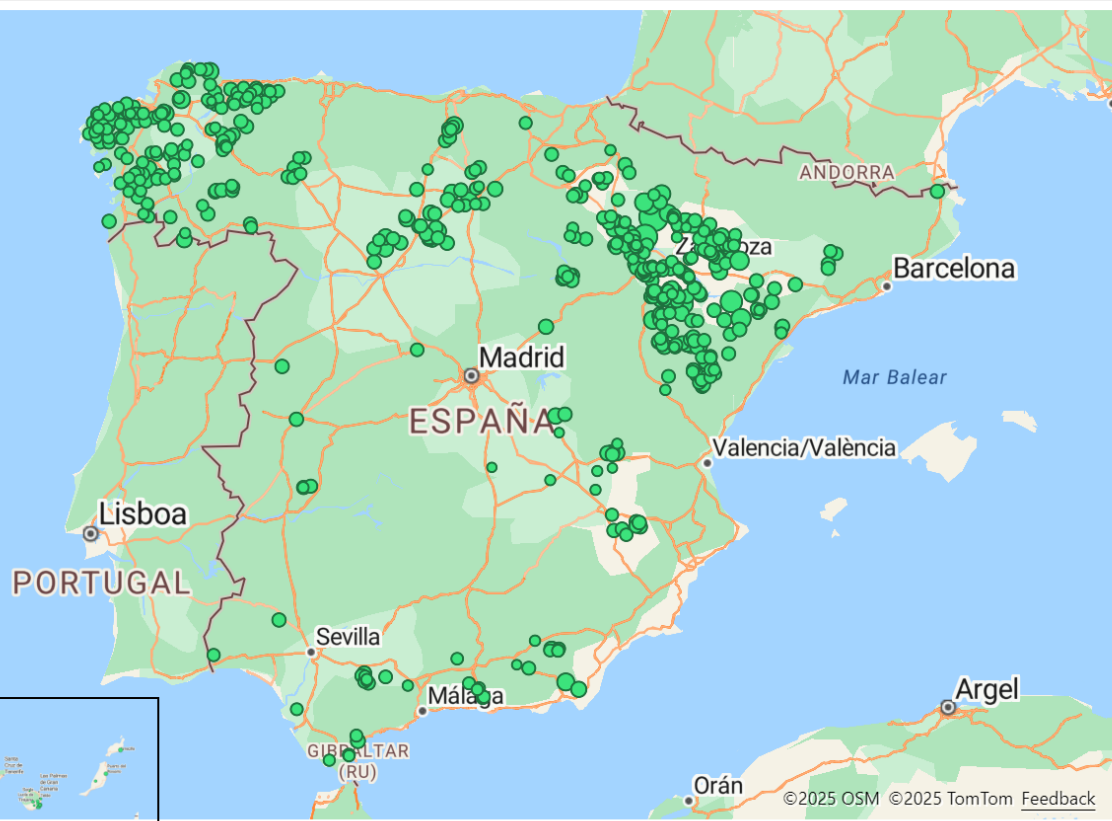
Potencia (MW) con AAC otorgada



DIAs positivas totales (incluyendo construidos)	DIAs positivas totales (incluyendo construidos)
740 Proyectos	24.366 Suma de Potencia (MW)

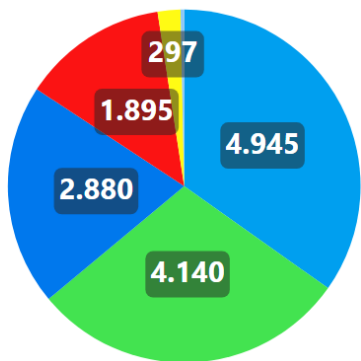


AAC otorgadas	AAC otorgadas
460 Proyectos	14.204 Suma de Potencia (MW)



CCAA	Nº de Proyectos	Suma de Potencia (MW)
Aragón	121	4.154
Galicia	128	3.662
Castilla y León	61	2.599
Castilla-La Mancha	22	915
Andalucía	29	637
Navarra	21	572
Cataluña	16	507
Asturias	16	389
Cantabria	4	256
Canarias	33	241
Comunidad Valenciana	4	104
La Rioja	2	68
Extremadura	2	60
Total	460	14.204

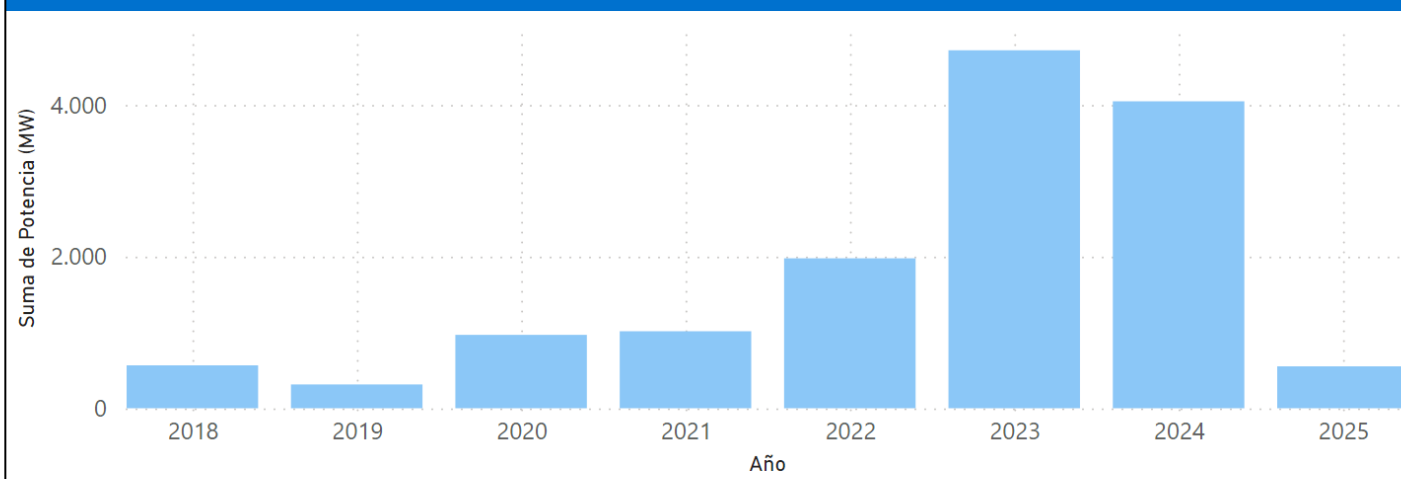
Situación de los proyectos con AAC



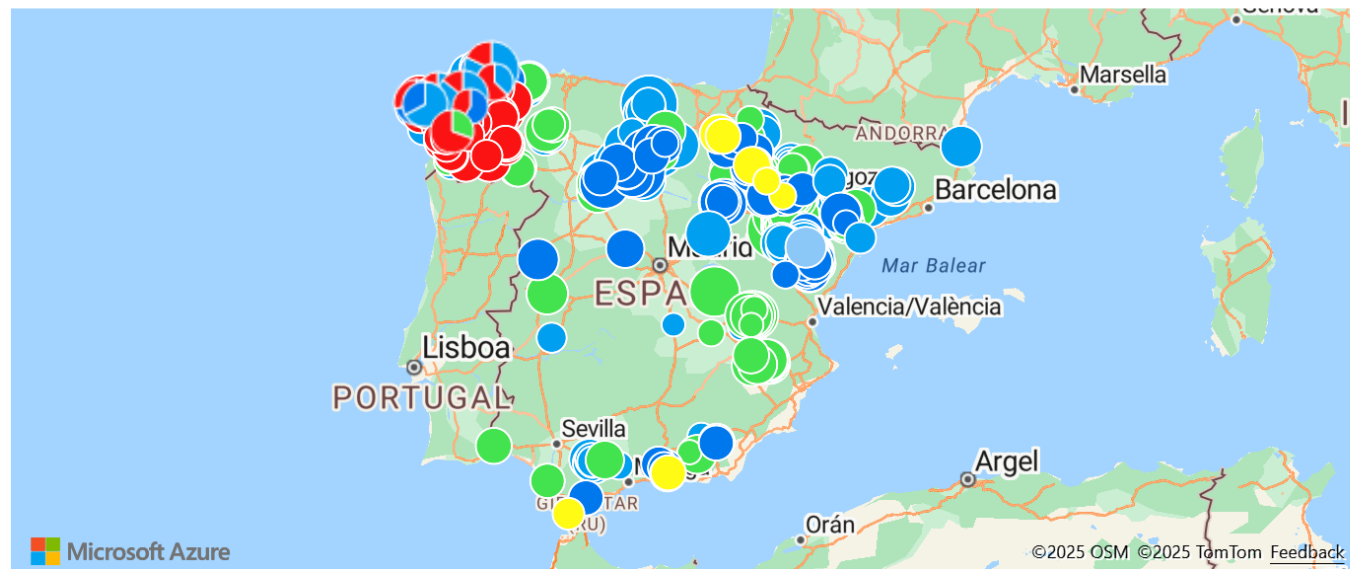
Situación

- AAC
- Construido
- DUP
- Paralizado Galicia
- En Construcción
- DIA positiva

Ritmo de tramitación de AAC



Situación



Consultas Previas

4	205
Recuento de Parque	Suma de Potencia (MW)

1. Solicitud de AAP

12	327
Recuento de Parque	Suma de Potencia (MW)

2. DIA

5	188
Recuento de Parque	Suma de Potencia (MW)

3. AAP

7	428
Recuento de Parque	Suma de Potencia (MW)

4. AAC

24	513
Recuento de Parque	Suma de Potencia (MW)

5. AAE (Construido)

5	124
Recuento de Parque	Suma de Potencia (MW)

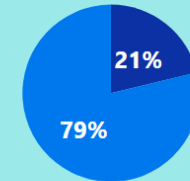
DIAs negativas y Expedientes Archivados

20	782
Recuento de Parque	Suma de Potencia (MW)

Andalucía

PPEE en tramitación

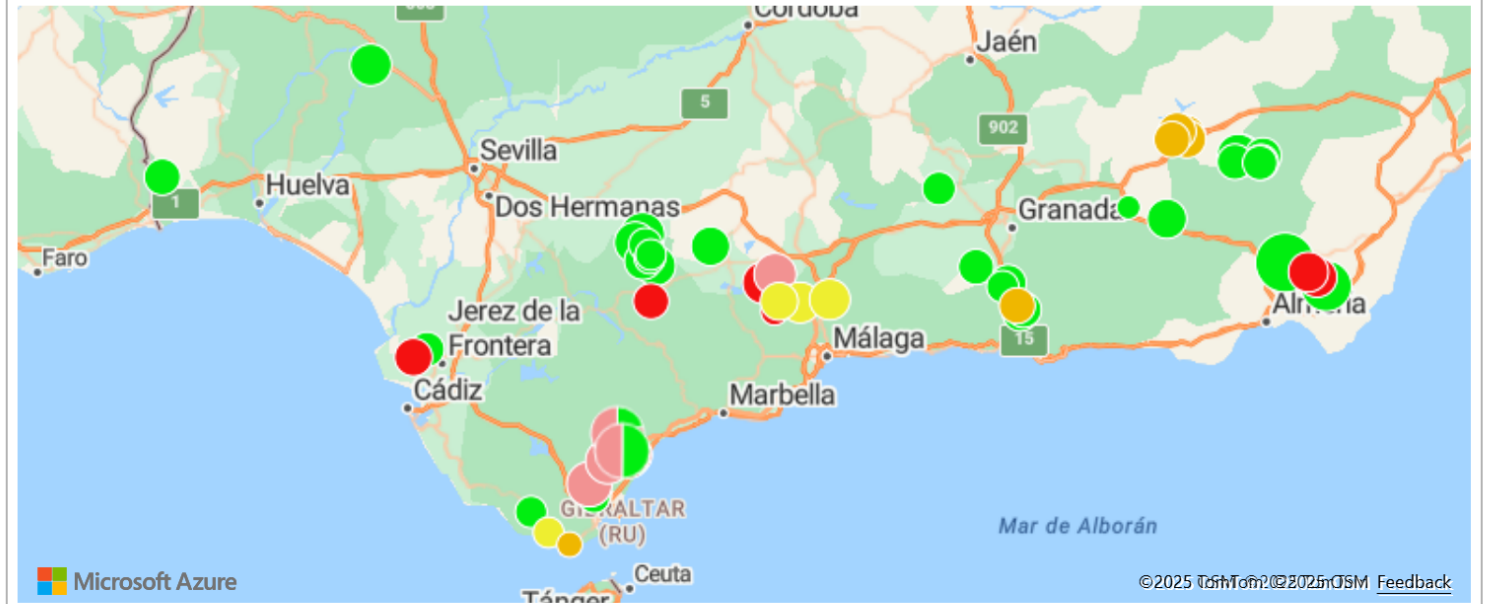
Vía	Recuento de Parque	Suma de Potencia (MW)
Ministerial	3	309
Autonómica	45	1.147
Total	48	1.456



Administración

- Ministerial
- Autonómica

● DIA positiva ● DIA negativa ● Archivado ● Abierto Información Pública ● Analisis Tecnico (O.A.)



Consultas Previas

58	4.286
Recuento de Parque	Suma de Potencia (MW)

Aragón

Hitos
RDL 23/2020

1. Solicitud de AAP

64	3.866
Recuento de Parque	Suma de Potencia (MW)

2. DIA

73	2.823
Recuento de Parque	Suma de Potencia (MW)

3. AAP

121	4.435
Recuento de Parque	Suma de Potencia (MW)

4. AAC

73	2.492
Recuento de Parque	Suma de Potencia (MW)

5. AAE (Construido)

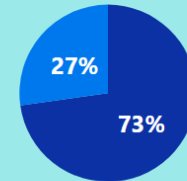
48	1.662
Recuento de Parque	Suma de Potencia (MW)

DIA's negativas y Expedientes Archivados

81	3.749
Recuento de Parque	Suma de Potencia (MW)

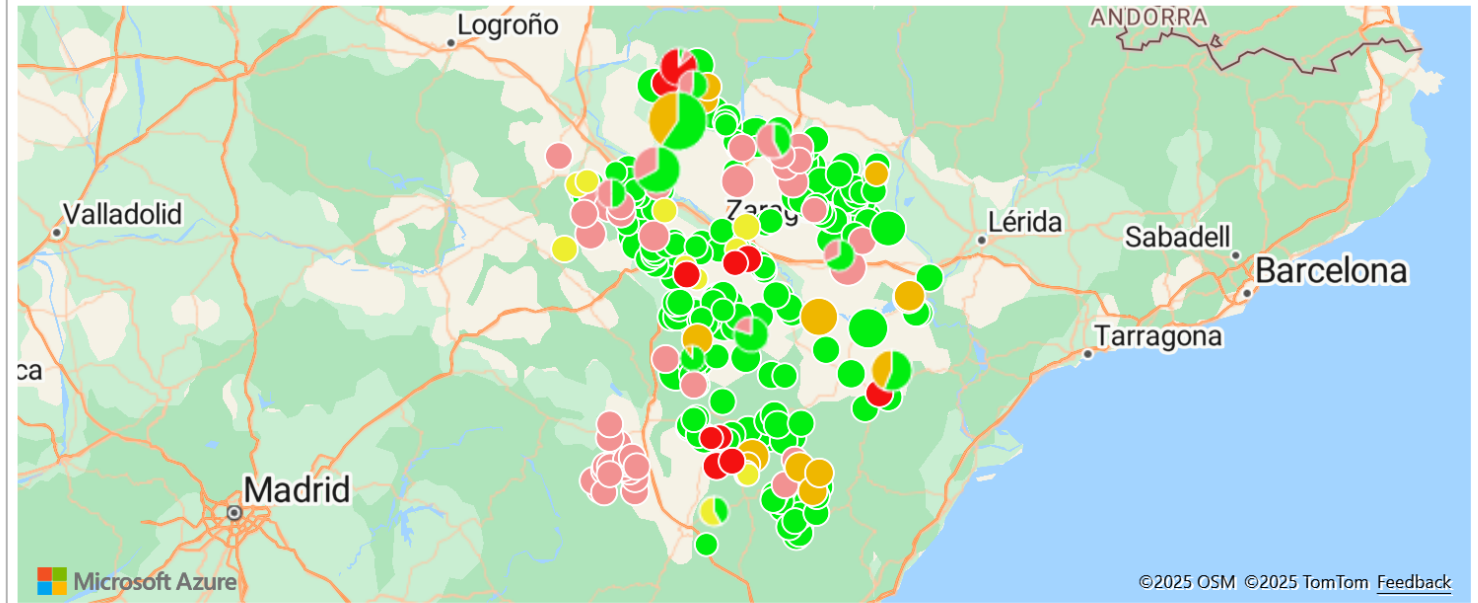
PPEE en tramitación

Vía	Recuento de Parque	Suma de Potencia (MW)
Ministerial	200	9.905
Autonómica	130	3.704
Total	330	13.609



Administración
● Ministerial
● Autonómica

● DIA positiva ● Archivado ● Analisis Tecnico (O.A.) ● Abierto Información Pública ● DIA negativa



Consultas Previas

6	291
Recuento de Parque	Suma de Potencia (MW)

Asturias

Hitos
RDL 23/2020

1. Solicitud de AAP

19	566
Recuento de Parque	Suma de Potencia (MW)

2. DIA

6	209
Recuento de Parque	Suma de Potencia (MW)

3. AAP

7	175
Recuento de Parque	Suma de Potencia (MW)

4. AAC

14	305
Recuento de Parque	Suma de Potencia (MW)

5. AAE (Construido)

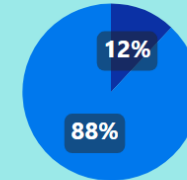
2	84
Recuento de Parque	Suma de Potencia (MW)

DIAs negativas y Expedientes Archivados

16	1.013
Recuento de Parque	Suma de Potencia (MW)

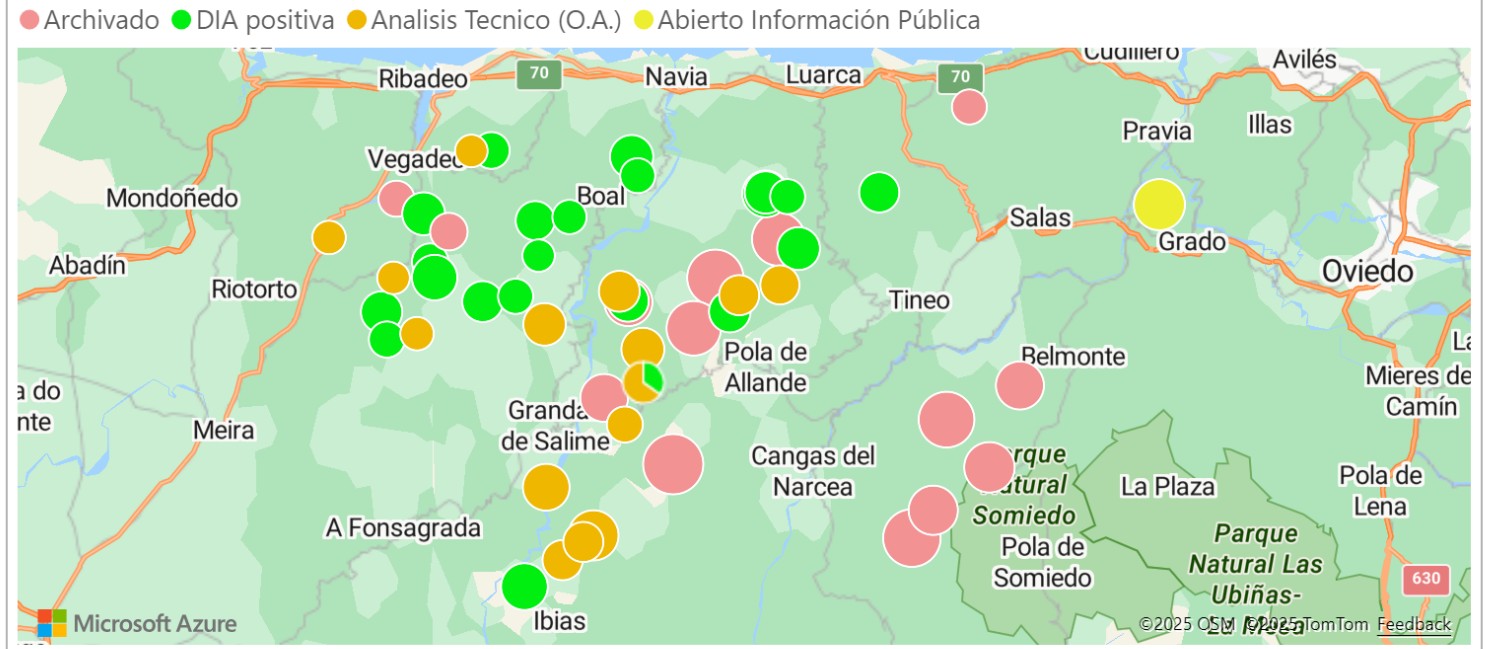
PPEE en tramitación

Vía	Recuento de Parque	Suma de Potencia (MW)
Ministerial	3	150
Autonómica	43	1.105
Total	46	1.255



Administración

- Ministerial
- Autonómica



Consultas Previas

Recuento de Parque	Suma de Potencia (MW)

Canarias

Hitos
RDL 23/2020

1. Solicitud de AAP

32	258
Recuento de Parque	Suma de Potencia (MW)

2. DIA

8	49
Recuento de Parque	Suma de Potencia (MW)

3. AAP

Recuento de Parque	Suma de Potencia (MW)

4. AAC

14	109
Recuento de Parque	Suma de Potencia (MW)

5. AAE (Construido)

19	133
Recuento de Parque	Suma de Potencia (MW)

DIA's negativas y Expedientes Archivados

2	15
Recuento de Parque	Suma de Potencia (MW)

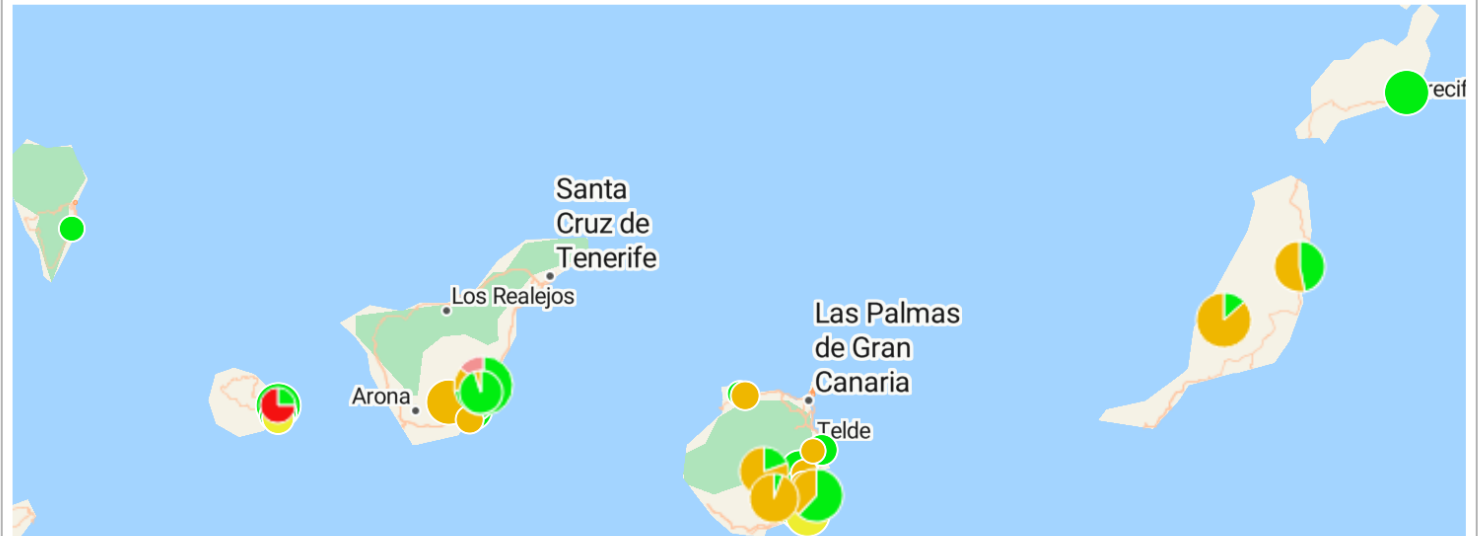
PPEE en tramitación

Vía	Recuento de Parque	Suma de Potencia (MW)
Autonómica	54	415
Total	54	415

100%

Administración
● Autonómica

● DIA positiva ● Analisis Tecnico (O.A.) ● Abierto Información Pública ● Archivado ● DIA negativa



Consultas Previas

Recuento de Parque	Suma de Potencia (MW)
--------------------	-----------------------

1. Solicitud de AAP

22	924
Recuento de Parque	Suma de Potencia (MW)

2. DIA

4	88
Recuento de Parque	Suma de Potencia (MW)

3. AAP

2	69
Recuento de Parque	Suma de Potencia (MW)

4. AAC

4	256
Recuento de Parque	Suma de Potencia (MW)

5. AAE (Construido)

Recuento de Parque	Suma de Potencia (MW)
--------------------	-----------------------

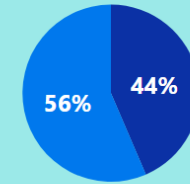
DIAs negativas y Expedientes Archivados

10	466
Recuento de Parque	Suma de Potencia (MW)

Cantabria

PPEE en tramitación

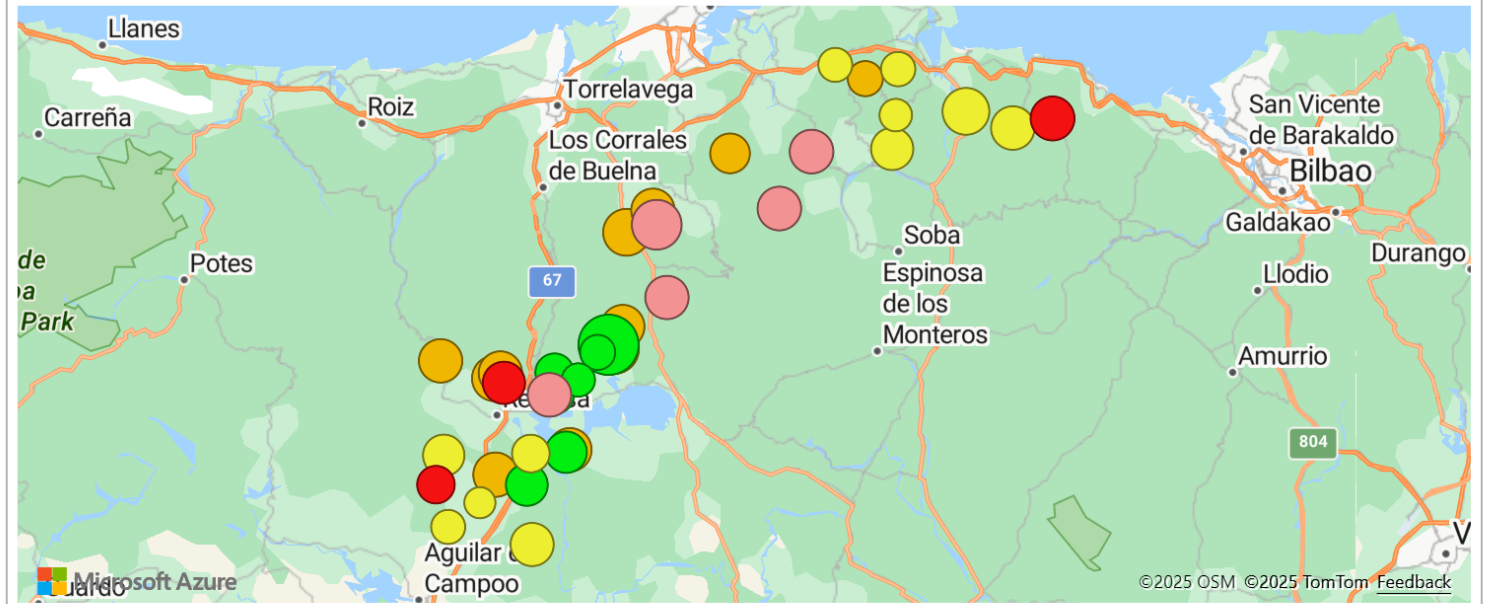
Vía	Recuento de Parque	Suma de Potencia (MW)
Ministerial	8	573
Autonómica	23	744
Total	31	1.317



Administración

- Ministerial
- Autonómica

● Analisis Tecnico (O.A.) ● DIA positiva ● Abierto Información Pública ● Archivado ● DIA negativa



Consultas Previas

29	3.378
Recuento de Parque	Suma de Potencia (MW)

Castilla y León

Hitos
RDL 23/2020

1. Solicitud de AAP

45	2.145
Recuento de Parque	Suma de Potencia (MW)

2. DIA

6	317
Recuento de Parque	Suma de Potencia (MW)

3. AAP

4	104
Recuento de Parque	Suma de Potencia (MW)

4. AAC

42	1.948
Recuento de Parque	Suma de Potencia (MW)

5. AAE (Construido)

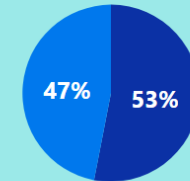
19	651
Recuento de Parque	Suma de Potencia (MW)

DIA's negativas y Expedientes Archivados

36	3.058
Recuento de Parque	Suma de Potencia (MW)

PPEE en tramitación

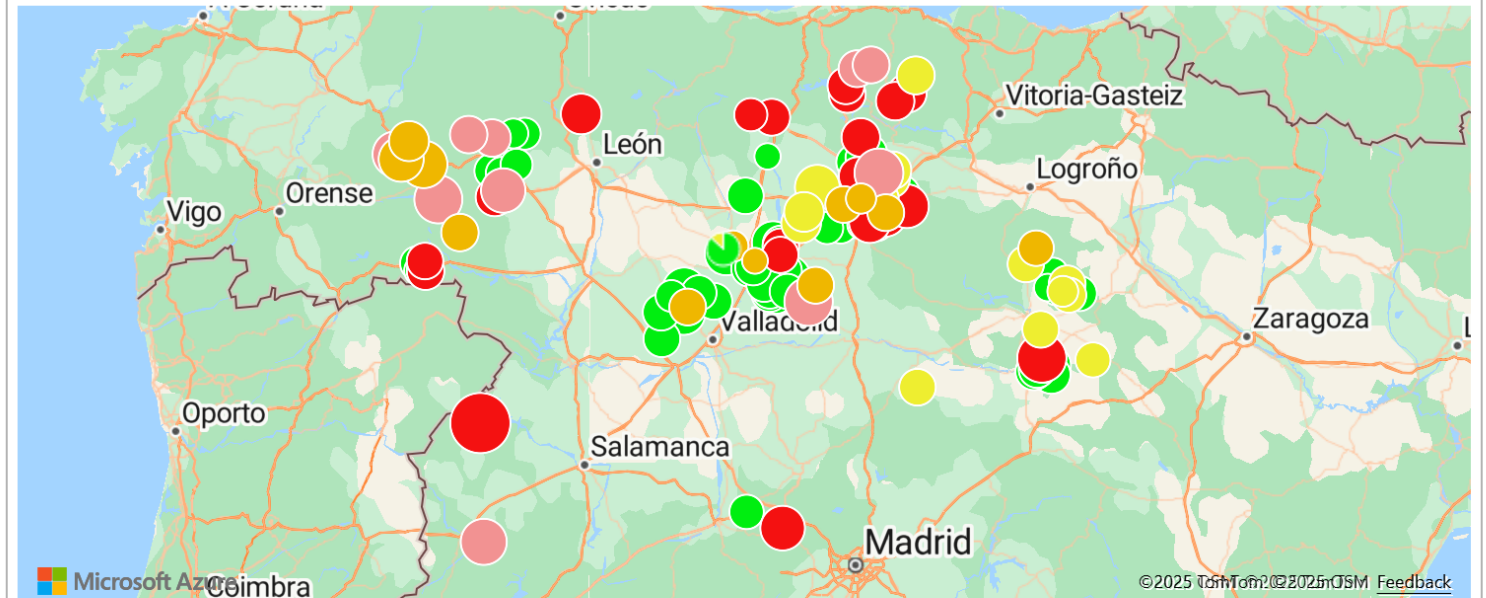
Vía	Recuento de Parque	Suma de Potencia (MW)
Ministerial	33	2.396
Autonómica	64	2.119
Total	97	4.514



Administración

- Ministerial
- Autonómica

● DIA positiva ● DIA negativa ● Abierto Información Pública ● Archivado ● Analisis Tecnico (O.A.)



Consultas Previas

36	3.003
Recuento de Parque	Suma de Potencia (MW)

1. Solicitud de AAP

9	438
Recuento de Parque	Suma de Potencia (MW)

2. DIA

3	18
Recuento de Parque	Suma de Potencia (MW)

3. AAP

1	30
Recuento de Parque	Suma de Potencia (MW)

4. AAC

6	138
Recuento de Parque	Suma de Potencia (MW)

5. AAE (Construido)

16	777
Recuento de Parque	Suma de Potencia (MW)

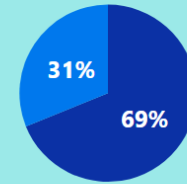
DIAs negativas y Expedientes Archivados

3	366
Recuento de Parque	Suma de Potencia (MW)

Castilla-La Mancha

PPEE en tramitación

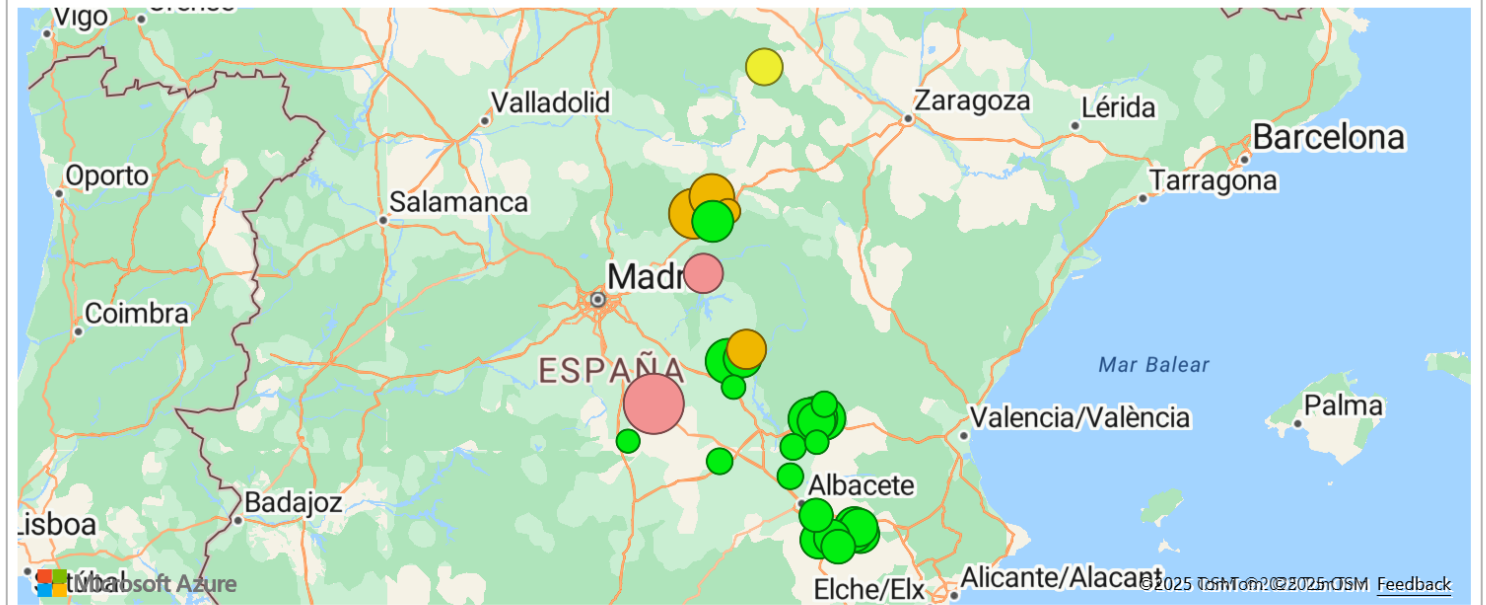
Vía	Recuento de Parque	Suma de Potencia (MW)
Ministerial	8	430
Autonómica	11	194
Total	19	625



Administración

- Ministerial
- Autonómica

● DIA positiva ● Archivado ● Analisis Tecnico (O.A.) ● Abierto Información Pública



Consultas Previas

2	102
Recuento de Parque	Suma de Potencia (MW)

Cataluña

Hitos
RDL 23/2020

1. Solicitud de AAP

11	444
Recuento de Parque	Suma de Potencia (MW)

2. DIA

2	93
Recuento de Parque	Suma de Potencia (MW)

3. AAP

1	70
Recuento de Parque	Suma de Potencia (MW)

4. AAC

11	373
Recuento de Parque	Suma de Potencia (MW)

5. AAE (Construido)

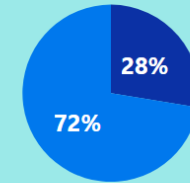
5	134
Recuento de Parque	Suma de Potencia (MW)

DIA's negativas y Expedientes Archivados

18	839
Recuento de Parque	Suma de Potencia (MW)

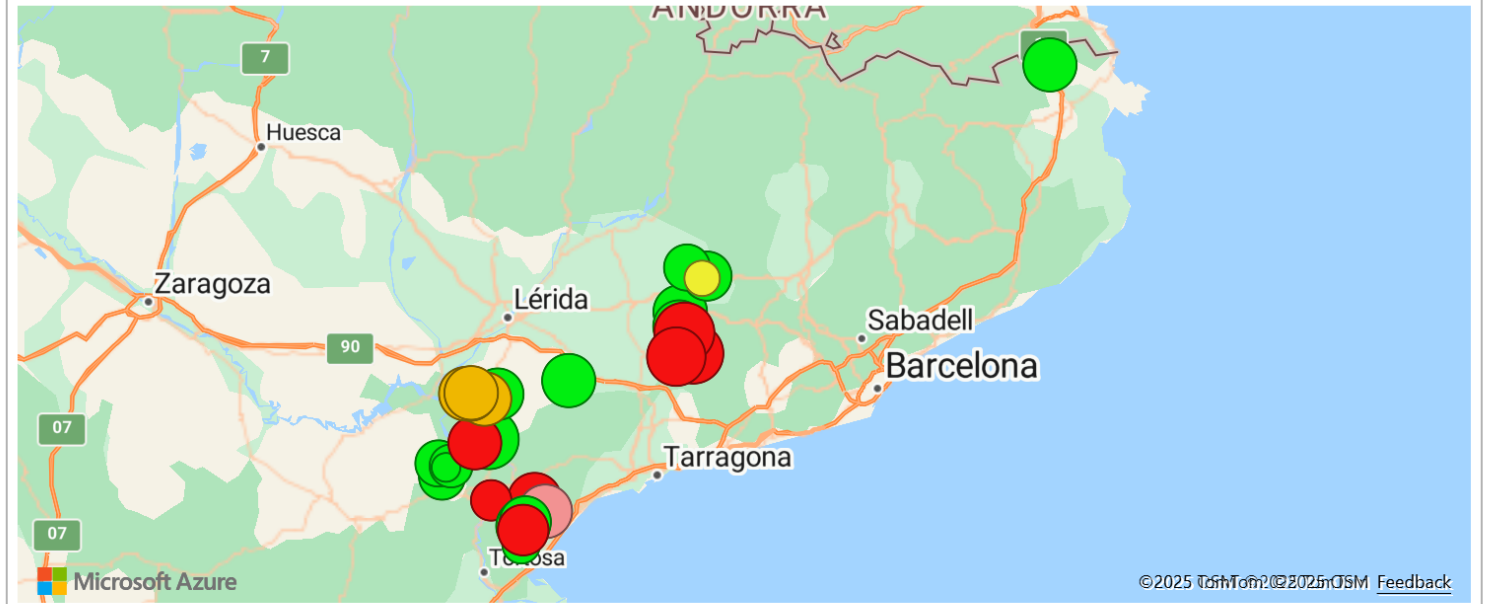
PPEE en tramitación

Vía	Recuento de Parque	Suma de Potencia (MW)
Ministerial	5	270
Autonómica	20	710
Total	25	980



Administración
● Ministerial
● Autonómica

● DIA positiva ● DIA negativa ● Archivado ● Abierto Información Pública ● Analisis Tecnico (O.A.)



Consultas Previas

1	132
Recuento de Parque	Suma de Potencia (MW)

Comunidad Valenciana

Hitos
RDL 23/2020

1. Solicitud de AAP

3	141
Recuento de Parque	Suma de Potencia (MW)

2. DIA

1	41
Recuento de Parque	Suma de Potencia (MW)

3. AAP

Recuento de Parque	Suma de Potencia (MW)

4. AAC

4	104
Recuento de Parque	Suma de Potencia (MW)

5. AAE (Construido)

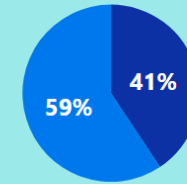
Recuento de Parque	Suma de Potencia (MW)

DIA's negativas y Expedientes Archivados

1	36
Recuento de Parque	Suma de Potencia (MW)

PPEE en tramitación

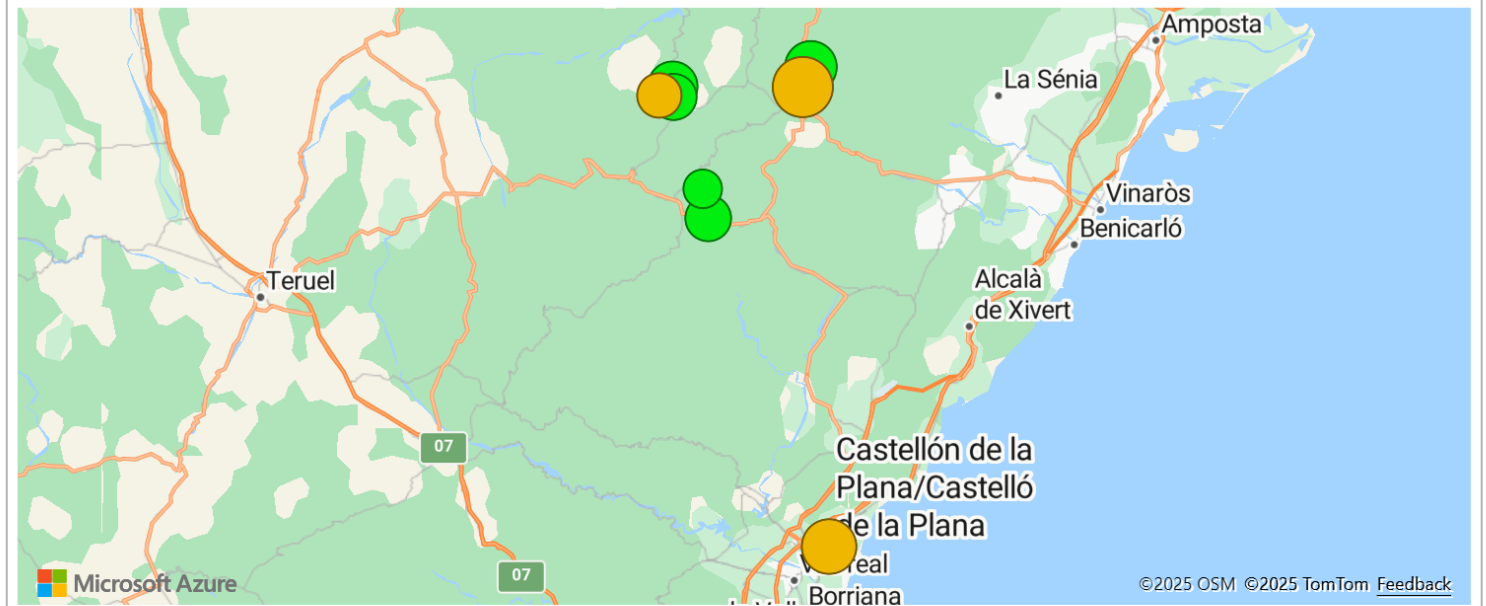
Vía	Recuento de Parque	Suma de Potencia (MW)
Ministerial	2	116
Autonómica	6	170
Total	8	286



Administración

- Ministerial
- Autonómica

● DIA positiva ● Analisis Tecnico (O.A.) ● DIA negativa



Consultas Previas

1	104
Recuento de Parque	Suma de Potencia (MW)

Extremadura

Hitos
RDL 23/2020

1. Solicitud de AAP

4	253
Recuento de Parque	Suma de Potencia (MW)

2. DIA

2	86
Recuento de Parque	Suma de Potencia (MW)

3. AAP

Recuento de Parque	Suma de Potencia (MW)

4. AAC

1	10
Recuento de Parque	Suma de Potencia (MW)

5. AAE (Construido)

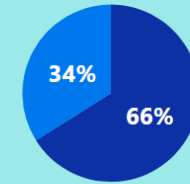
1	50
Recuento de Parque	Suma de Potencia (MW)

DIA's negativas y Expedientes Archivados

1	9
Recuento de Parque	Suma de Potencia (MW)

PPEE en tramitación

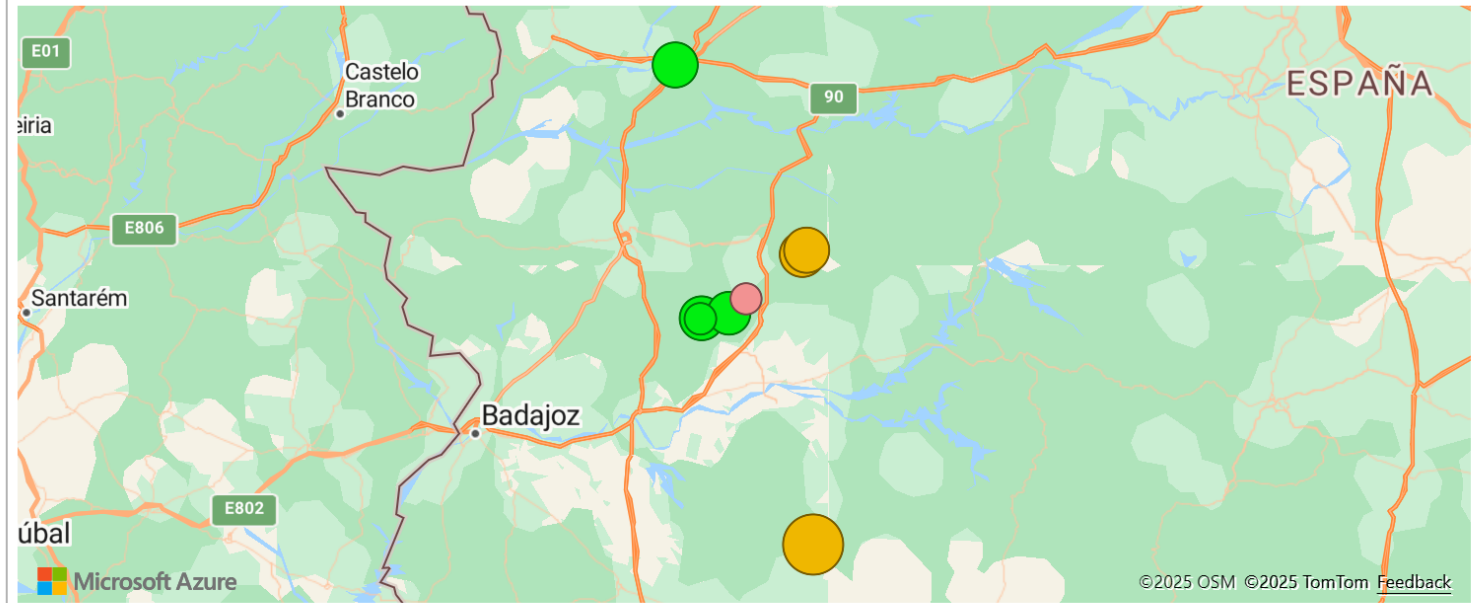
Vía	Recuento de Parque	Suma de Potencia (MW)
Ministerial	3	230
Autonómica	4	118
Total	7	348



Administración

- Ministerial
- Autonómica

● Analisis Tecnico (O.A.) ● DIA positiva ● Archivado



Consultas Previas

8	586
Recuento de Parque	Suma de Potencia (MW)

Hitos
RDL 23/2020

1. Solicitud de AAP

41	2.094
Recuento de Parque	Suma de Potencia (MW)

2. DIA

19	656
Recuento de Parque	Suma de Potencia (MW)

3. AAP

5	165
Recuento de Parque	Suma de Potencia (MW)

4. AAC

112	3.385
Recuento de Parque	Suma de Potencia (MW)

5. AAE (Construido)

16	277
Recuento de Parque	Suma de Potencia (MW)

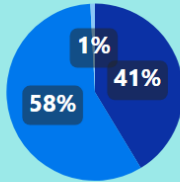
DIA's negativas y Expedientes Archivados

87	3.534
Recuento de Parque	Suma de Potencia (MW)

Galicia

PPEE en tramitación

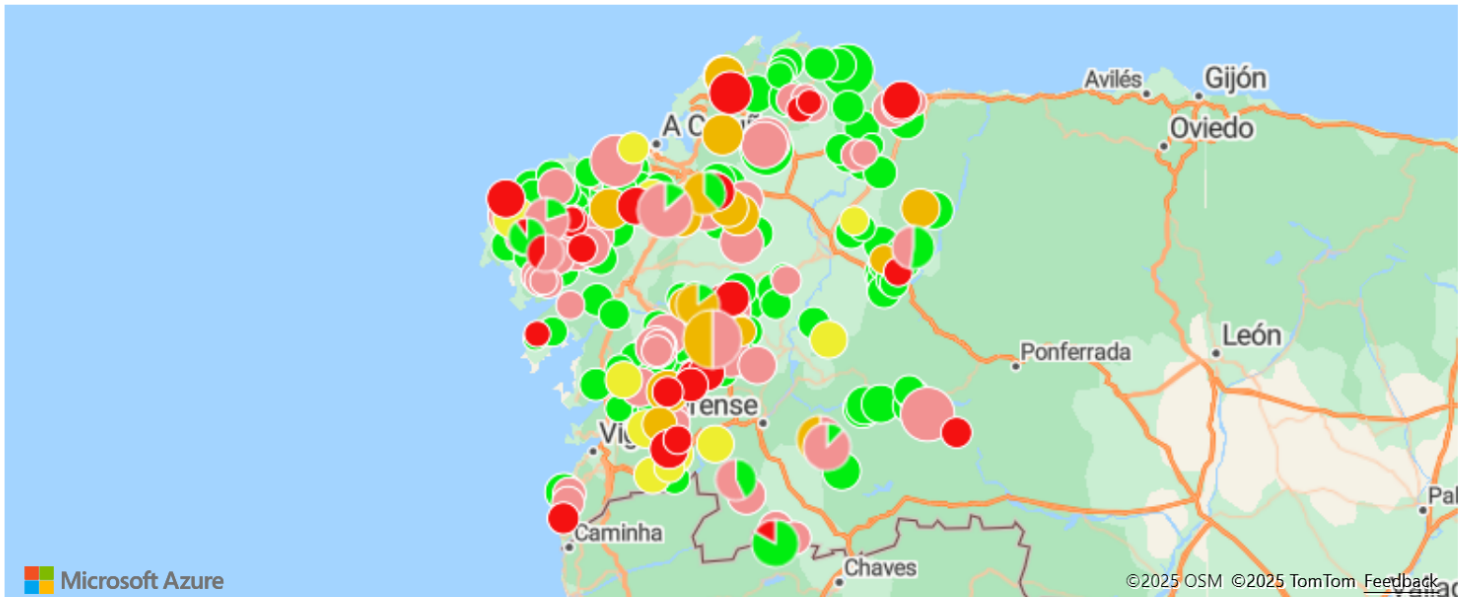
Vía	Recuento de Parque	Suma de Potencia (MW)
Ministerial	38	2.603
Autonómica	138	3.644
Total	177	6.300



Administración

- Ministerial
- Autonómica
- (En blanco)

● DIA positiva ● Archivado ● Abierto Información Pública ● Analisis Tecnico (O.A.) ● DIA negativa



Consultas Previas

1	84
Recuento de Parque	Suma de Potencia (MW)

La Rioja

Hitos
RDL 23/2020

1. Solicitud de AAP

Recuento de Parque	Suma de Potencia (MW)
--------------------	-----------------------

2. DIA

Recuento de Parque	Suma de Potencia (MW)
--------------------	-----------------------

3. AAP

1	52
Recuento de Parque	Suma de Potencia (MW)

4. AAC

2	68
Recuento de Parque	Suma de Potencia (MW)

5. AAE (Construido)

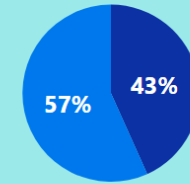
Recuento de Parque	Suma de Potencia (MW)
--------------------	-----------------------

DIA's negativas y Expedientes Archivados

2	29
Recuento de Parque	Suma de Potencia (MW)

PPEE en tramitación

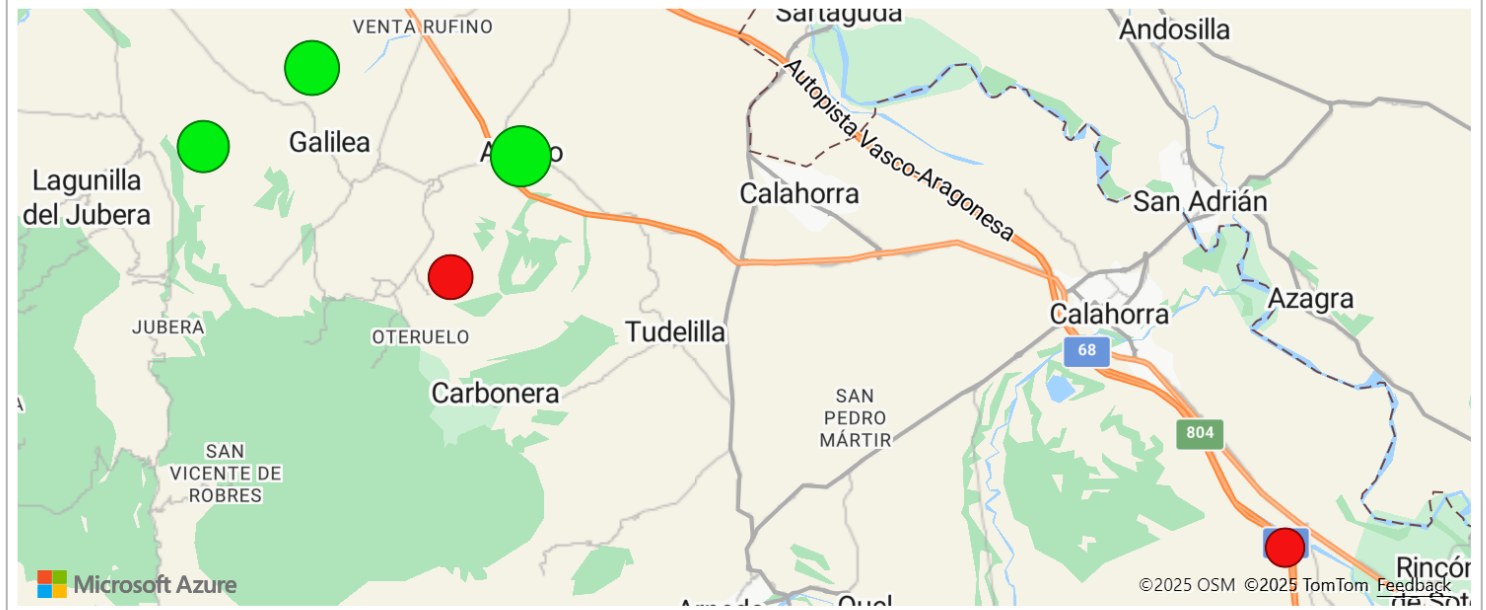
Vía	Recuento de Parque	Suma de Potencia (MW)
Ministerial	1	52
Autonómica	2	68
Total	3	120



Administración

- Ministerial
- Autonómica

● DIA positiva ● DIA negativa



Consultas Previas

Recuento de Parque	Suma de Potencia (MW)

1. Solicitud de AAP

59	671
Recuento de Parque	Suma de Potencia (MW)

2. DIA

2	29
Recuento de Parque	Suma de Potencia (MW)

3. AAP

Recuento de Parque	Suma de Potencia (MW)

4. AAC

11	323
Recuento de Parque	Suma de Potencia (MW)

5. AAE (Construido)

10	249
Recuento de Parque	Suma de Potencia (MW)

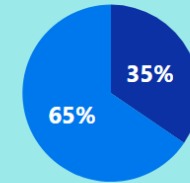
DIAs negativas y Expedientes Archivados

27	1.314
Recuento de Parque	Suma de Potencia (MW)

Navarra

PPEE en tramitación

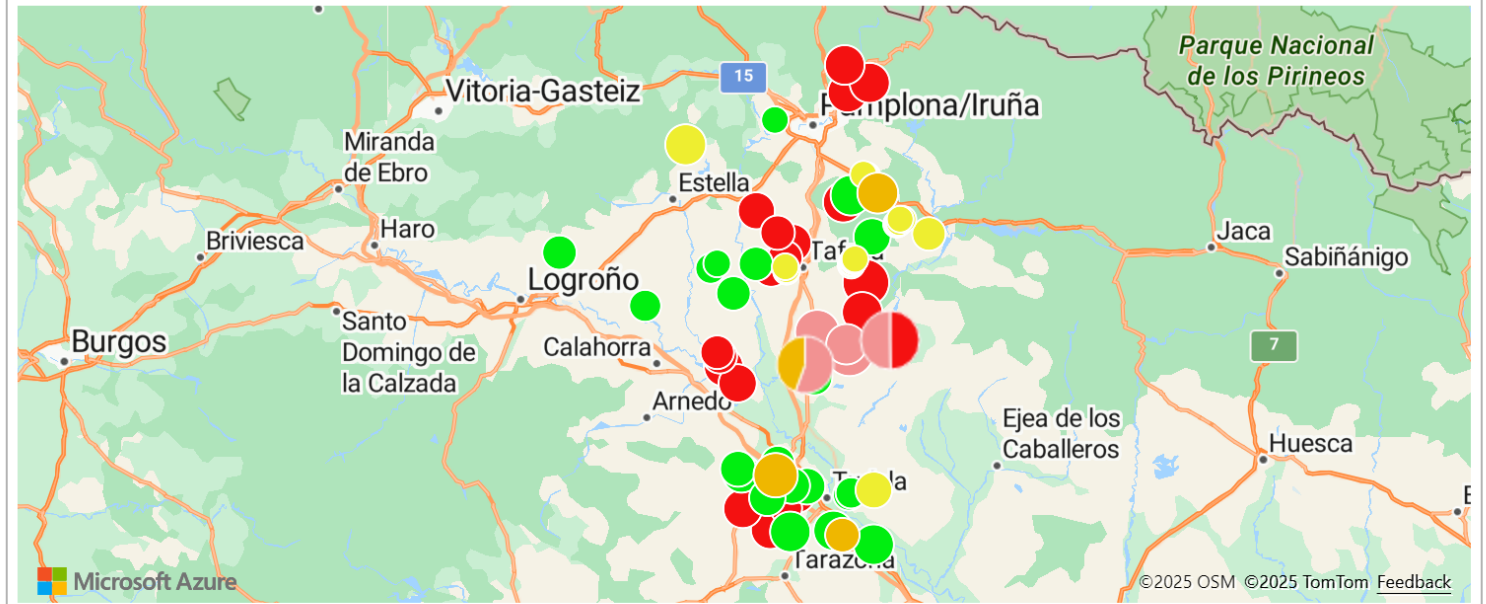
Vía	Recuento de Parque	Suma de Potencia (MW)
Ministerial	6	353
Autonómica	66	670
Total	72	1.023



Administración

- Ministerial
- Autonómica

● DIA negativa ● DIA positiva ● Abierto Información Pública ● Archivado ● Analisis Tecnico (O.A.)



Consultas Previas

8	283
Recuento de Parque	Suma de Potencia (MW)

País Vasco

Hitos

RDL 23/2020

1. Solicitud de AAP

32	828
Recuento de Parque	Suma de Potencia (MW)

2. DIA

Recuento de Parque	Suma de Potencia (MW)

3. AAP

2	65
Recuento de Parque	Suma de Potencia (MW)

4. AAC

1	40
Recuento de Parque	Suma de Potencia (MW)

5. AAE (Construido)

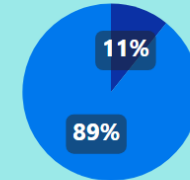
Recuento de Parque	Suma de Potencia (MW)

DIA's negativas y Expedientes Archivados

3	139
Recuento de Parque	Suma de Potencia (MW)

PPEE en tramitación

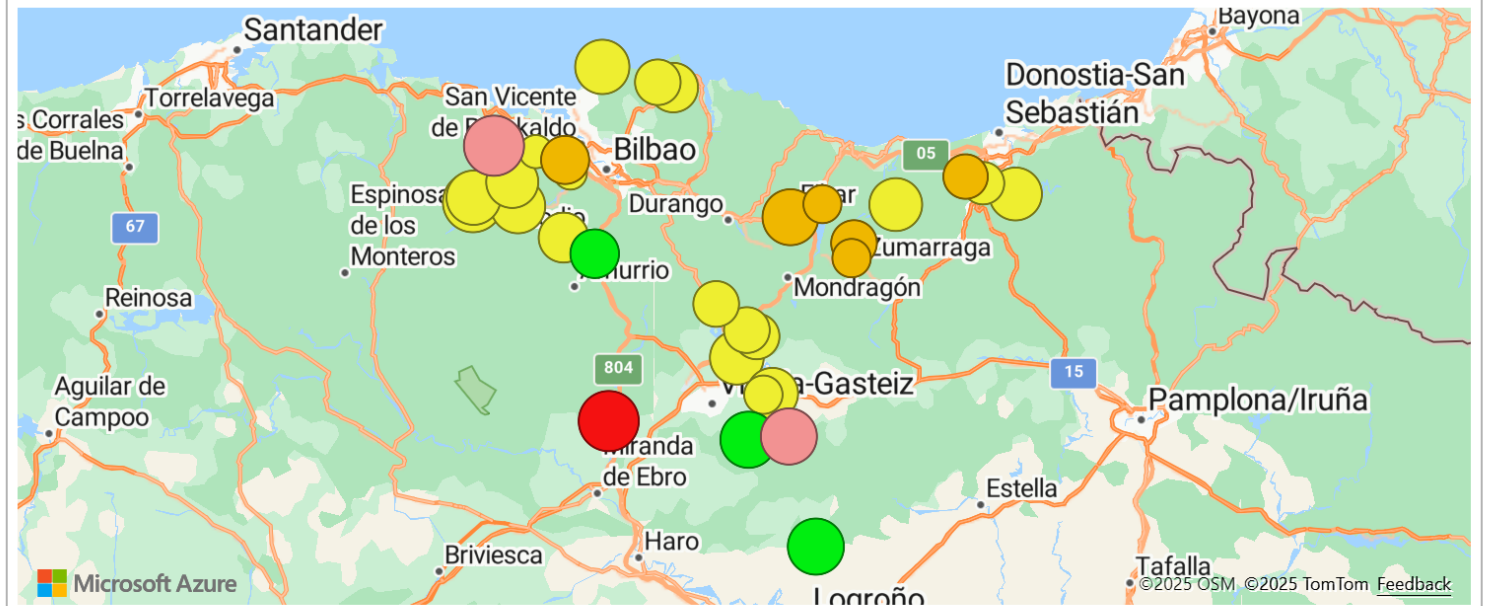
Vía	Recuento de Parque	Suma de Potencia (MW)
Ministerial	2	100
Autonómica	33	833
Total	35	933



Administración

- Ministerial
- Autonómica

● Abierto Información Pública ● Analisis Tecnico (O.A.) ● DIA positiva ● Archivado ● DIA negativa



Proyectos en Información Pública

CCAA	Potencia Fotovoltaica (MW)	Potencia Eólica (MW)
Aragón	3.381	1.514
Andalucía	3.062	197
Castilla-La Mancha	3.029	133
Castilla y León	2.464	685
Comunidad Valenciana	1.944	
Extremadura	1.272	
Cataluña	532	342
País Vasco	382	622
Baleares	266	
Madrid	263	
Murcia	241	8
Navarra	142	177
Canarias	102	
La Rioja	62	
Galicia	42	635
Asturias	4	131
Cantabria	2	66
Total	17.190	4.510

Informes ambientales favorables

CCAA	Potencia Fotovoltaica (MW)	Potencia Eólica (MW)
Andalucía	1.223	79
Aragón	538	138
Asturias		70
Baleares	44	
Canarias	2	
Castilla y León	865	41
Castilla-La Mancha	1.079	100
Cataluña	878	200
Comunidad Valenciana	452	41
Extremadura	219	
Galicia		142
La Rioja	55	
Madrid	92	
Murcia	694	
Navarra	9	30
País Vasco	6	
Total	6.157	841

Autorizaciones previas

CCAA	Potencia Fotovoltaica (MW)	Potencia Eólica (MW)
Andalucía	761	130
Aragón	542	1.527
Asturias		81
Baleares	24	
Canarias	10	22
Cantabria		27
Castilla y León	381	299
Castilla-La Mancha	609	30
Cataluña		70
Comunidad Valenciana	118	104
Extremadura	97	
Galicia		497
Madrid	50	
Murcia	565	
Navarra		77
País Vasco	116	40
Total	3.273	2.904

Autorizaciones de construcción

CCAA	Potencia Fotovoltaica (MW)	Potencia Eólica (MW)
Andalucía	3.093	130
Aragón	2.956	1.493
Asturias		130
Baleares	62	
Canarias	51	22
Cantabria		42
Castilla y León	4.816	896
Castilla-La Mancha	4.318	72
Cataluña	79	49
Comunidad Valenciana	1.539	104
Extremadura	411	
Galicia	23	927
La Rioja	7	
Madrid	2.266	
Murcia	863	
Navarra	806	139
País Vasco	40	40
Total	21.329	4.044

Proyectos en Información Pública

17.190

Suma de Fotovoltaica

4.510

Potencia Eólica (MW)

Informes ambientales favorables

6.157

Suma de Fotovoltaica

841

Potencia Eólica (MW)

Autorizaciones previas

3.273

Suma de Fotovoltaica

2.904

Potencia Eólica (MW)

Autorizaciones de construcción

21.329

Potencia Fotovoltaica (MW)

4.044

Potencia Eólica (MW)



INFORME Bóreas

GRACIAS

ENRIQUE DEL OLMO

edelolmo@aeolica.org

