


# Bóreas

**INFORME**  
**Septiembre 2025**



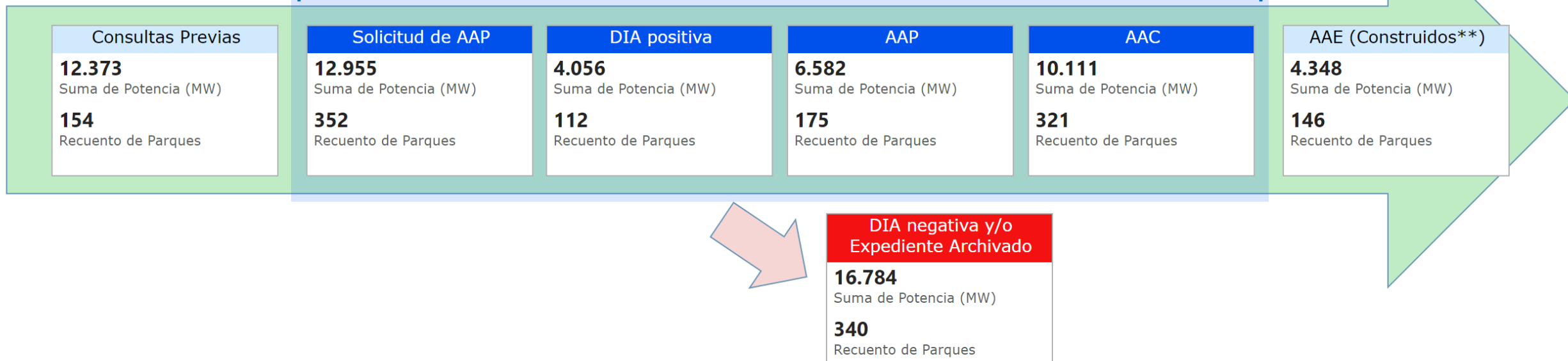
## ÍNDICE

- 1 - Tramitación proyectos eólicos**
- 2 - Hitos administrativos y mapa**
- 3 - Solicitud AAP**
- 4 - Declaraciones de Impacto ambiental**
- 5 - Autorización Administrativa de Construcción**
- 6 - Tramitación de PPEE por Comunidad Autónoma**



Total
<b>65.751</b> Suma de Potencia (MW)
<b>1569</b> Recuento de Parques

Proyectos eólicos en tramitación*		
Via	Suma de Potencia (MW)	Recuento de Parques
Autonómica	15.105	629
Ministerial	17.141	300
<b>Total</b>	<b>32.246</b>	<b>929</b>



**DIA:** Declaración de Impacto Ambiental | **AAP:** Autorización Administrativa Previa | **AAC:** Autorización Administrativa de Construcción | **AAE:** Autorización Administrativa de Explotación

\*Proyectos que han solicitado la AAP (Hito 1º) y todavía no han obtenido AAE (Hito 5º).

\*\*El dato representa los parques eólicos construidos con información pública desde 01/01/2018 y no el total construido desde 2018. Desde 01/01/2018 al 31/12/2024 se han construido **8.620 MW**.

## Consultas Previas

154	12.373
Recuento de Parques	Suma de Potencia (MW)

## 1. Solicitud de AAP

352	12.955
Recuento de Parques	Suma de Potencia (MW)

## 2. DIA positiva

114	4.094
Recuento de Parques	Suma de Potencia (MW)

## 3. AAP

142	5.087
Recuento de Parques	Suma de Potencia (MW)

## 4. AAC

321	10.111
Recuento de Parques	Suma de Potencia (MW)

## 5. AAE (Construido\*\*)

146	4.348
Recuento de Parques	Suma de Potencia (MW)

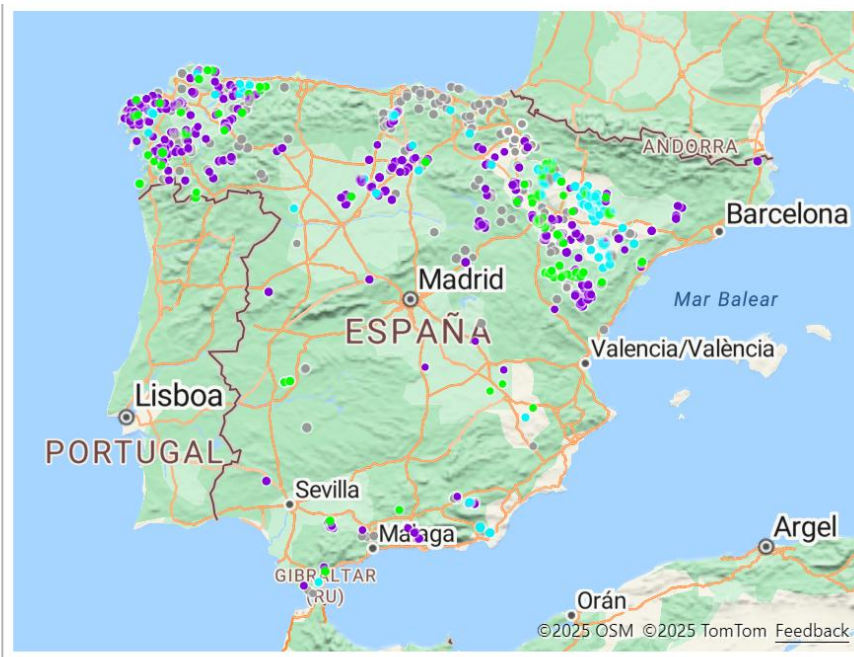
## DIA negativa y/o Expediente Archivado

340	16.784
Recuento de Parque	Suma de Potencia (MW)

## PPEE en tramitación\*

929	32.246
Recuento de Parque	Suma de Potencia (MW)

● Solicitud de AAP ● DIA positiva ● AAP ● AAC



CCAA	Suma de Potencia (MW)
Andalucía	1.567
Aragón	12.518
Asturias	1.255
Canarias	419
Cantabria	1.378
Castilla y León	4.466
Castilla-La Mancha	551
Cataluña	1.002
Comunidad Valenciana	286
Extremadura	348
Galicia	6.365
La Rioja	120
Murcia	8
Navarra	1.023
País Vasco	939
<b>Total</b>	<b>32.246</b>

**DIA:** Declaración de Impacto Ambiental | **AAP:** Autorización Administrativa Previa | **AAC:** Autorización Administrativa de Construcción | **AAE:** Autorización Administrativa de Explotación

\*Proyectos que han solicitado la AAP (Hito 1º) y todavía no han obtenido AAE (Hito 5º).

\*\*El dato representa los parques eólicos construidos con información pública desde 01/01/2018 y no el total construido desde 2018. Desde 01/01/2018 al 31/12/2024 se han construido **8.620 MW**.



# Estado de tramitación PPEE: 1. Solicitud de Autorización Admin. Previa

## Datos de PPEE con información pública posteriores al 01 ENE 2018

### 1. Solicitud de AAP\*

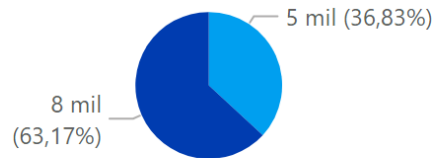
352

Recuento de Parques

12.955

Suma de Potencia (MW)

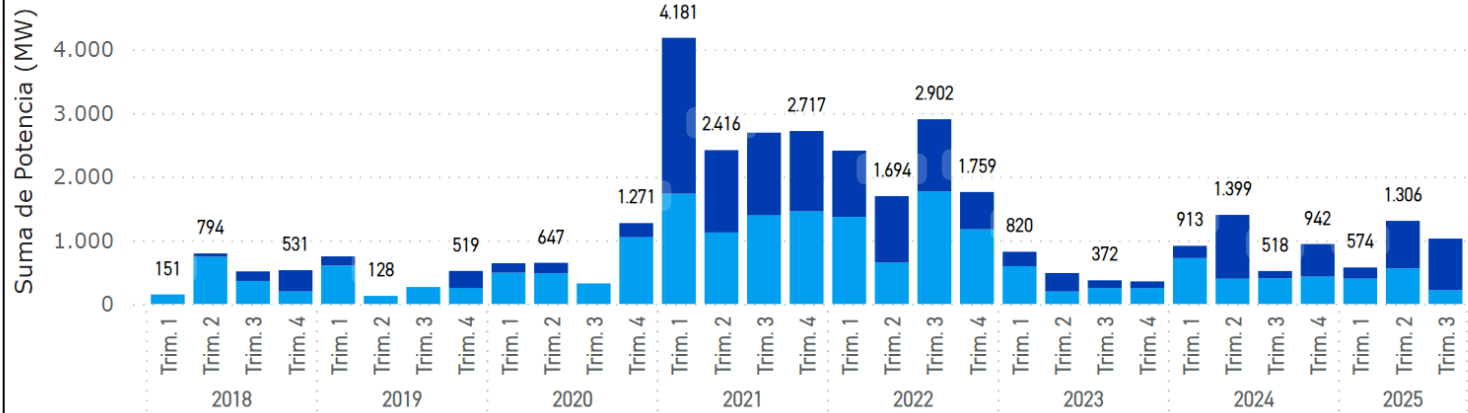
● Autonómica ● Ministerial



Aragón	Castilla y León	País Vas...	Navar...
3.816	2.030	834	671
Galicia	Cantabria	Asturias	
2.162	1.032	526	
		Cataluña	438
		466	

### Ritmo de Solicitudes de AAPs\*\*

● Autonómica ● Ministerial



**AAP:** Autorización Administrativa Previa

\*El dato de Solicitud de AAP muestra la suma de proyectos y su potencia que todavía no ha obtenido DIA y siguen en tramitación. El gráfico por Autonomías muestra solo las regiones con más de 400 MW en solicitudes de AAP.

\*\*El gráfico muestra la fecha de anuncios de información pública de solicitudes de AAP desde 2018. Los proyectos pueden encontrarse en fases de tramitación más avanzadas, archivados o ya construidos.

## 2. DIA positiva\*

**114**

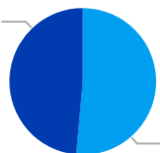
Recuento de Parques

**4.094**

Suma de Potencia (MW)

● Autonómica ● Ministerial

2 mil (48,57%)



2 mil (51,43%)

## DÍAs negativas y Expedientes Archivados\*\*

**340**

Recuento de Parque

**16.784**

Suma de Potencia (MW)

## DÍAs negativas

**113**

Recuento de Parque

**5.149**

Suma de Potencia (MW)

## Expedientes Archivados

**227**

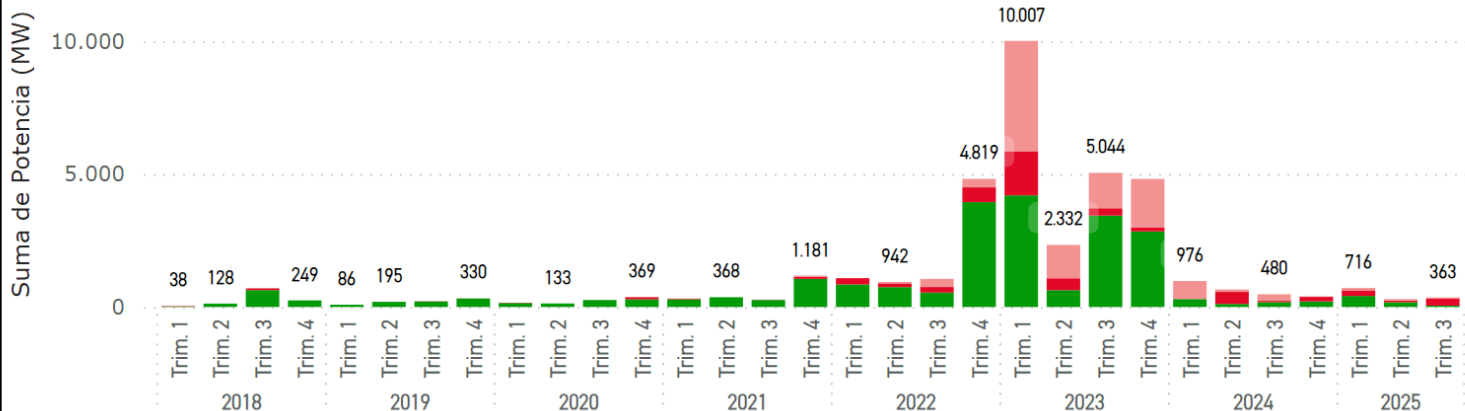
Recuento de Parque

**11.635**

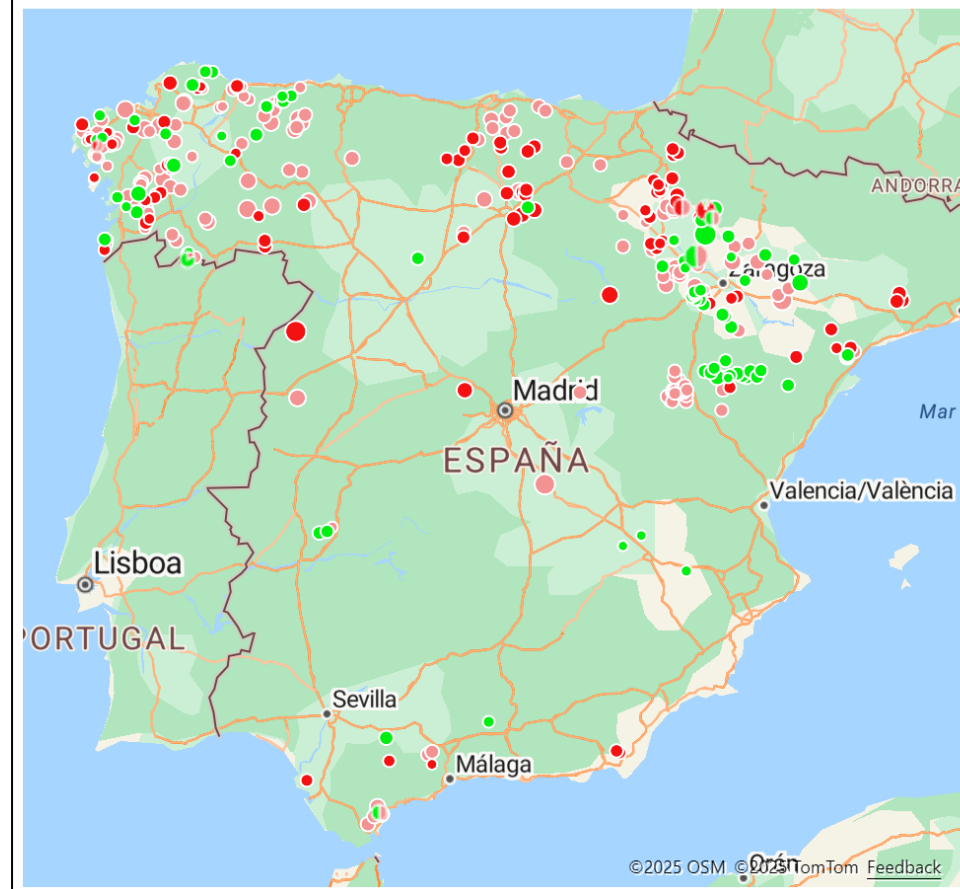
Suma de Potencia (MW)

## Ritmo de Resoluciones de DIAs\*\*\*

● DIA positiva ● DIA negativa ● Archivado



● Archivado ● DIA negativa ● DIA positiva



**DIA:** Declaración de Impacto Ambiental **AAP:** Autorización Administrativa previa

\*El dato muestra la suma de proyectos y su potencia, que habiendo obtenido una DIA positiva, todavía no han obtenido AAP y siguen en tramitación.

\*\*El dato muestra los proyectos con DIAs negativas y/o cuyos expedientes ya han sido Archivados, bien por DIA negativa o por desistimiento del promotor por inviabilidad económica.

\*\*\*El gráfico muestra la fecha de resolución de DIAs desde 2018. Los proyectos pueden encontrarse también en fases de tramitaciones más avanzadas, archivados o ya construidos.

# Estado de tramitación PPEE: 3. Autorización Administrativa Previa

Datos de PPEE con información pública posteriores al 01 ENE 2018

## 3. AAP\*

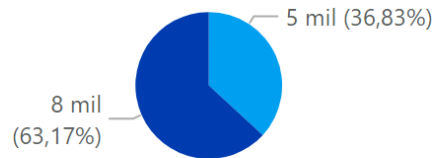
**175**

Recuento de Parques

**6.582**

Suma de Potencia (MW)

● Autonómica ● Ministerial



Aragón

Andalucía

381

Asturias

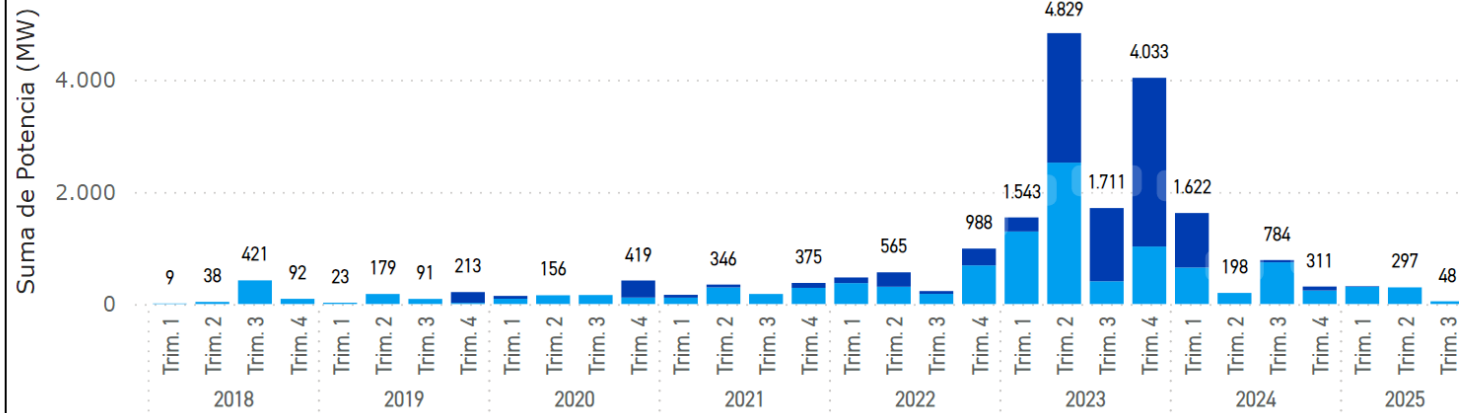
263

Galicia

3.897

## Ritmo de resoluciones de AAPs\*\*

● Autonómica ● Ministerial



**AAP:** Autorización Administrativa Previa

\*El dato muestra la suma de proyectos y su potencia con AAP que todavía no ha obtenido AAC y siguen en tramitación. El gráfico por Autonomías muestra solo las regiones con más de 150MW en AAP.

\*\*El gráfico muestra la fecha de resoluciones por las que se otorga la AAP desde 2018. Los proyectos pueden encontrarse en fases de tramitación más avanzadas, archivados o ya construidos.

### 4. Solicitud de AAC\*

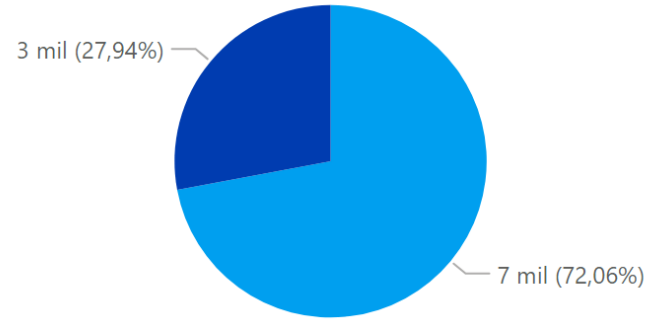
**321**

Recuento de Parques

**10.111**

Suma de Potencia (MW)

● Autonómica ● Ministerial

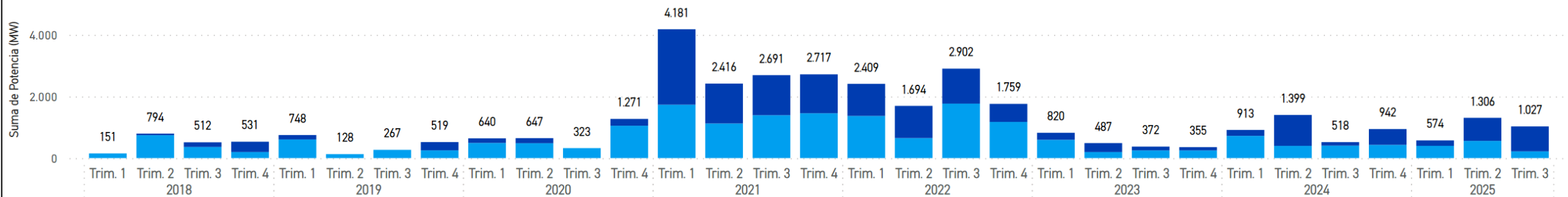


CCAA	Nº de Proyectos	Suma de Potencia (MW)
Andalucía	26	607
Aragón	71	2.405
Asturias	14	305
Canarias	14	109
Cantabria	4	210
Castilla y León	43	1.986
Castilla-La Mancha	7	186
Cataluña	11	373
Comunidad Valenciana	4	104
Extremadura	1	10
Galicia	112	3.385
La Rioja	2	68
Navarra	11	323
País Vasco	1	40
<b>Total</b>	<b>321</b>	<b>10.111</b>



### Ritmo de Resoluciones de AAC\*\*

● Autonómica ● Ministerial



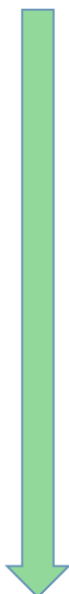
**AAC:** Autorización Administrativa de Construcción

\*El dato muestra la suma de proyectos y su potencia, que habiendo obtenido la AAC, todavía no se han construido.

\*\*El gráfico muestra la fecha de resoluciones de AAC desde 2018. Los proyectos pueden encontrarse con AAC, archivados o construidos.



Hitos  
RDL 23/2020



## Consultas Previas

4	205
Recuento de Parques	Suma de Potencia (MW)

## 1. Solicitud de AAP

13	438
Recuento de Parques	Suma de Potencia (MW)

## 2. DIA positiva

4	141
Recuento de Parques	Suma de Potencia (MW)

## 3. AAP

6	381
Recuento de Parques	Suma de Potencia (MW)

## 4. AAC

26	607
Recuento de Parques	Suma de Potencia (MW)

## 5. AAE (Construido\*\*)

5	124
Recuento de Parques	Suma de Potencia (MW)

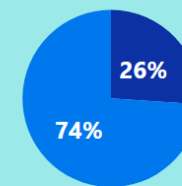
## DIA negativa y/o Expediente Archivado

20	782
Recuento de Parque	Suma de Potencia (MW)

## Andalucía

### PPEE en tramitación

Vía	Recuento de Parque	Suma de Potencia (MW)
Ministerial	4	408
Autonómica	45	1.159
<b>Total</b>	<b>49</b>	<b>1.567</b>



**Administración**  
● Ministerial  
● Autonómica

● Solicitud de AAP ● DIA positiva ● AAP ● AAC



**DIA:** Declaración de Impacto Ambiental | **AAP:** Autorización Administrativa Previa | **AAC:** Autorización Administrativa de Construcción | **AAE:** Autorización Administrativa de Explotación

\*Proyectos que han solicitado la AAP (Hito 1º) y todavía no han obtenido AAE (Hito 5º).

\*\*El dato representa los parques eólicos construidos con información pública desde 01/01/2018 y no el total construido desde 2018. **Desde 01/01/2018 al 31/12/2024 se han construido 338 MW.**

Hitos  
RDL 23/2020



## Consultas Previas

58	4.286
Recuento de Parques	Suma de Potencia (MW)

## 1. Solicitud de AAP

63	3.816
Recuento de Parques	Suma de Potencia (MW)

## 2. DIA positiva

62	2.471
Recuento de Parques	Suma de Potencia (MW)

## 3. AAP

108	3.826
Recuento de Parques	Suma de Potencia (MW)

## 4. AAC

71	2.405
Recuento de Parques	Suma de Potencia (MW)

## 5. AAE (Construido\*\*)

53	1.871
Recuento de Parques	Suma de Potencia (MW)

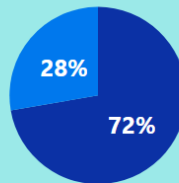
## DIA negativa y/o Expediente Archivado

102	4.703
Recuento de Parque	Suma de Potencia (MW)

## Aragón

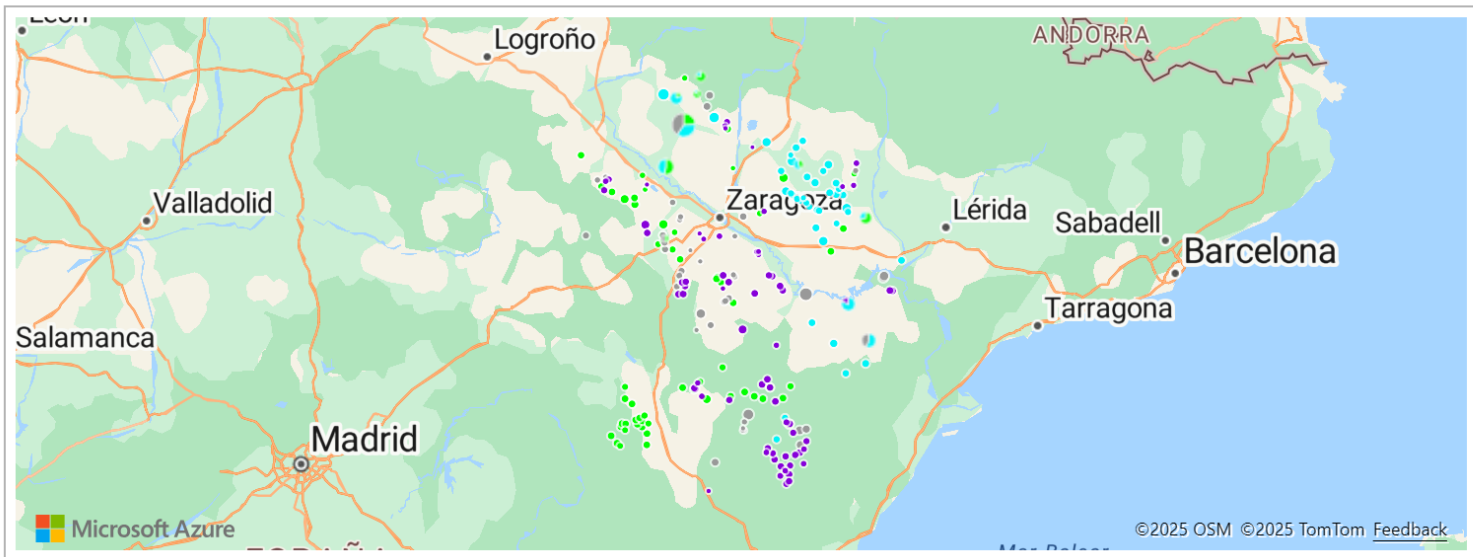
### PPEE en tramitación

Vía	Recuento de Parque	Suma de Potencia (MW)
Ministerial	181	9.052
Autonómica	123	3.466
<b>Total</b>	<b>304</b>	<b>12.518</b>



**Administración**  
● Ministerial  
● Autonómica

● Solicitud de AAP ● DIA positiva ● AAP ● AAC



**DIA:** Declaración de Impacto Ambiental | **AAP:** Autorización Administrativa Previa | **AAC:** Autorización Administrativa de Construcción | **AAE:** Autorización Administrativa de Explotación

\*Proyectos que han solicitado la AAP (Hito 1º) y todavía no han obtenido AAE (Hito 5º).

\*\*El dato representa los parques eólicos construidos con información pública desde 01/01/2018 y no el total construido desde 2018. Desde 01/01/2018 al 31/12/2024 se han construido **3.565 MW**.

Hitos  
RDL 23/2020



## Consultas Previas

6	291
Recuento de Parques	Suma de Potencia (MW)

## 1. Solicitud de AAP

18	526
Recuento de Parques	Suma de Potencia (MW)

## 2. DIA positiva

5	161
Recuento de Parques	Suma de Potencia (MW)

## 3. AAP

9	263
Recuento de Parques	Suma de Potencia (MW)

## 4. AAC

14	305
Recuento de Parques	Suma de Potencia (MW)

## 5. AAE (Construido\*\*)

2	84
Recuento de Parques	Suma de Potencia (MW)

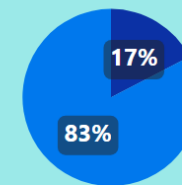
## DIA negativa y/o Expediente Archivado

16	1.013
Recuento de Parque	Suma de Potencia (MW)

## Asturias

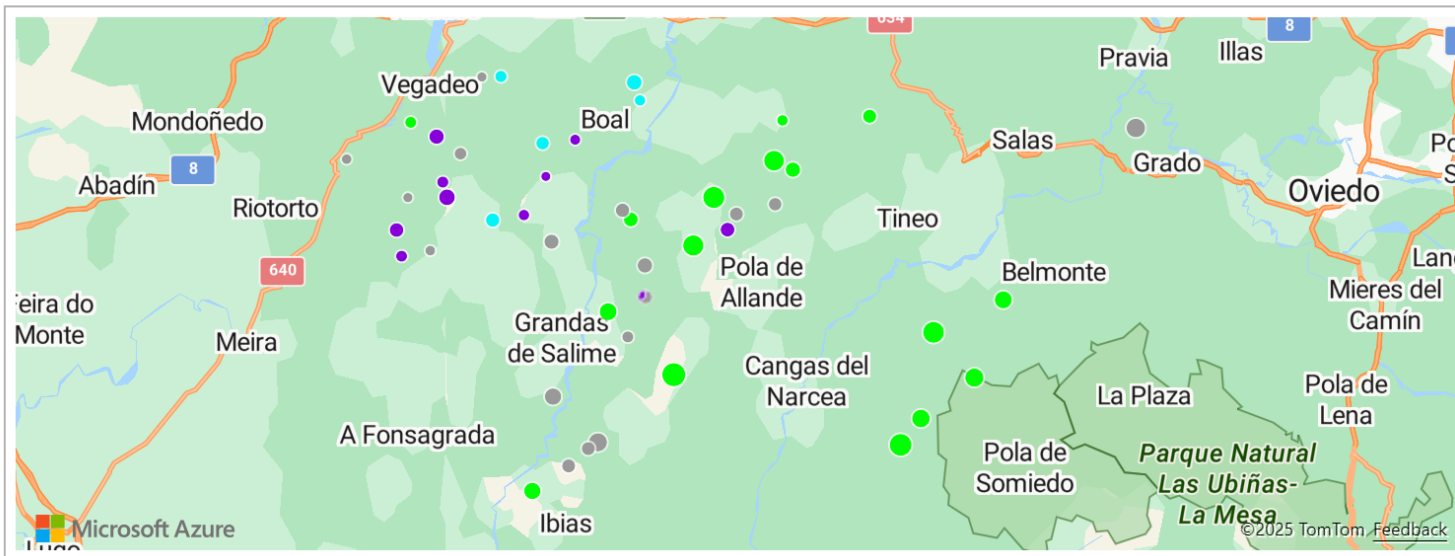
### PPEE en tramitación

Vía	Recuento de Parque	Suma de Potencia (MW)
Ministerial	4	218
Autonómica	42	1.037
<b>Total</b>	<b>46</b>	<b>1.255</b>



**Administración**  
● Ministerial  
● Autonómica

● Solicitud de AAP ● DIA positiva ● AAP ● AAC



**DIA:** Declaración de Impacto Ambiental | **AAP:** Autorización Administrativa Previa | **AAC:** Autorización Administrativa de Construcción | **AAE:** Autorización Administrativa de Explotación

\*Proyectos que han solicitado la AAP (Hito 1º) y todavía no han obtenido AAE (Hito 5º).

\*\*El dato representa los parques eólicos construidos con información pública desde 01/01/2018 y no el total construido desde 2018. **Desde 01/01/2018 al 31/12/2024 se han construido 176 MW.**

## Consultas Previas

Hitos  
RDL 23/2020

### 1. Solicitud de AAP

**33** **262**  
Recuento de Parques Suma de Potencia (MW)

### 2. DIA positiva

**8** **49**  
Recuento de Parques Suma de Potencia (MW)

### 3. AAP

### 4. AAC

**14** **109**  
Recuento de Parques Suma de Potencia (MW)

### 5. AAE (Construido\*\*)

**19** **133**  
Recuento de Parques Suma de Potencia (MW)

### DIA negativa y/o Expediente Archivado

**2** **15**  
Recuento de Parque Suma de Potencia (MW)

## Canarias

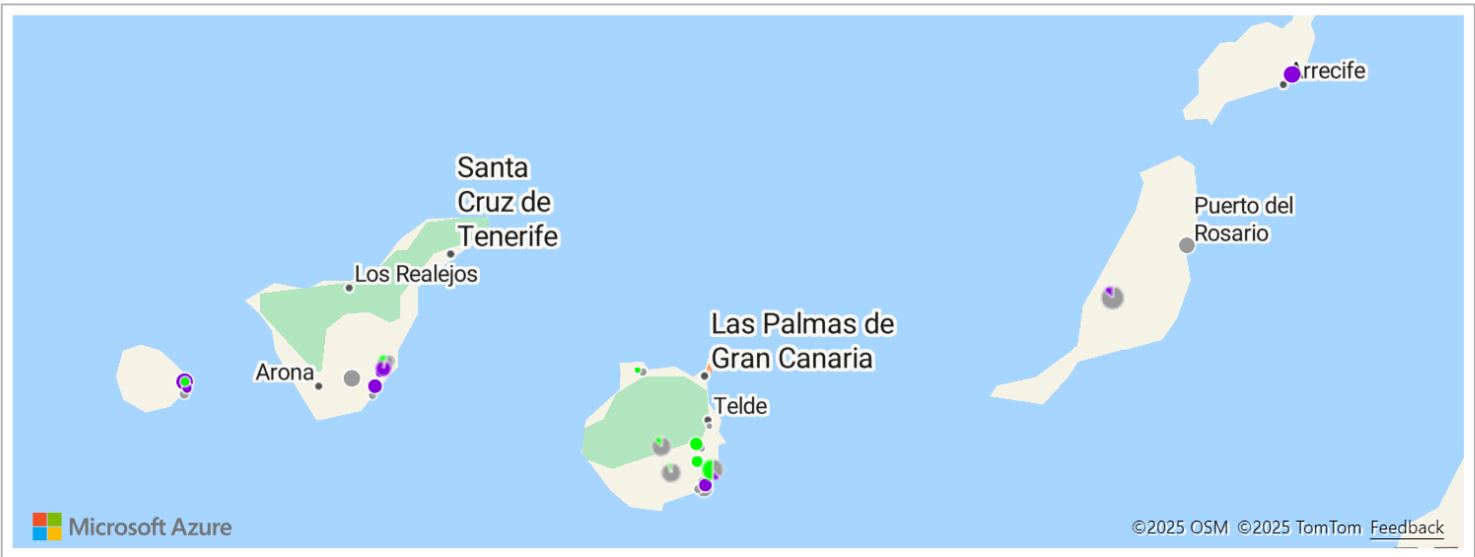
### PPEE en tramitación

Vía	Recuento de Parque	Suma de Potencia (MW)
Autonómica	55	419
<b>Total</b>	<b>55</b>	<b>419</b>

100%

Administración  
● Autonómica

● Solicitud de AAP ● DIA positiva ● AAP ● AAC



**DIA:** Declaración de Impacto Ambiental | **AAP:** Autorización Administrativa Previa | **AAC:** Autorización Administrativa de Construcción | **AAE:** Autorización Administrativa de Explotación

\*Proyectos que han solicitado la AAP (Hito 1º) y todavía no han obtenido AAE (Hito 5º).

\*\*El dato representa los parques eólicos construidos con información pública desde 01/01/2018 y no el total construido desde 2018. **Desde 01/01/2018 al 31/12/2024 se han construido 430 MW.**



## Consultas Previas

### 1. Solicitud de AAP

**24**  
Recuento de Parques

**1.032**  
Suma de Potencia (MW)

### 2. DIA positiva

**1**  
Recuento de Parques

**22**  
Suma de Potencia (MW)

### 3. AAP

**4**  
Recuento de Parques

**114**  
Suma de Potencia (MW)

### 4. AAC

**4**  
Recuento de Parques

**210**  
Suma de Potencia (MW)

### 5. AAE (Construido\*\*)

**DIA negativa y/o Expediente Archivado**

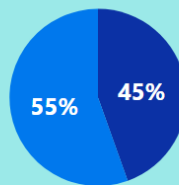
**10**  
Recuento de Parque

**466**  
Suma de Potencia (MW)

## Cantabria

### PPEE en tramitación

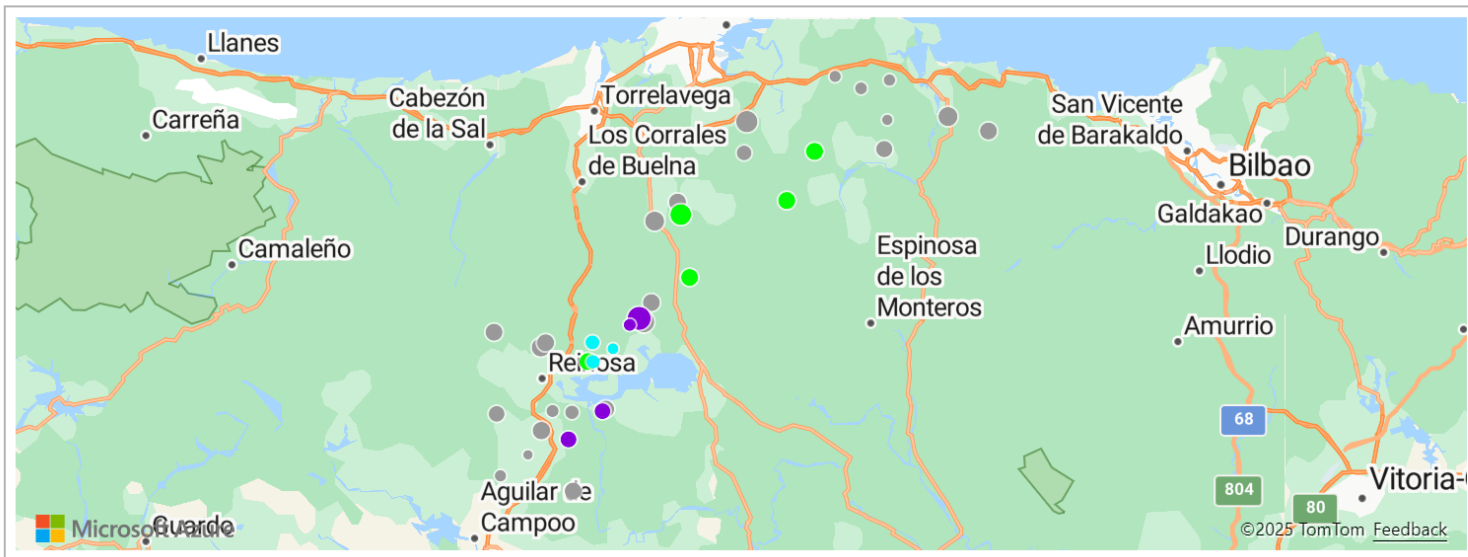
Vía	Recuento de Parque	Suma de Potencia (MW)
Ministerial	9	614
Autonómica	24	764
<b>Total</b>	<b>33</b>	<b>1.378</b>



**Administración**

- Ministerial
- Autonómica

● Solicitud de AAP ● DIA positiva ● AAP ● AAC



**DIA:** Declaración de Impacto Ambiental | **AAP:** Autorización Administrativa Previa | **AAC:** Autorización Administrativa de Construcción | **AAE:** Autorización Administrativa de Explotación

\*Proyectos que han solicitado la AAP (Hito 1º) y todavía no han obtenido AAE (Hito 5º).

\*\*El dato representa los parques eólicos construidos con información pública desde 01/01/2018 y no el total construido desde 2018. **Desde 01/01/2018 al 31/12/2024 se han construido 0 MW.**

Hitos  
RDL 23/2020



## Consultas Previas

29	3.378
Recuento de Parques	Suma de Potencia (MW)

## 1. Solicitud de AAP

42	2.030
Recuento de Parques	Suma de Potencia (MW)

## 2. DIA positiva

6	329
Recuento de Parques	Suma de Potencia (MW)

## 3. AAP

5	121
Recuento de Parques	Suma de Potencia (MW)

## 4. AAC

43	1.986
Recuento de Parques	Suma de Potencia (MW)

## 5. AAE (Construido\*\*)

19	651
Recuento de Parques	Suma de Potencia (MW)

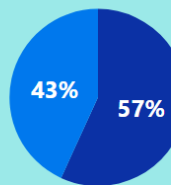
## DIA negativa y/o Expediente Archivado

40	3.390
Recuento de Parque	Suma de Potencia (MW)

## Castilla y León

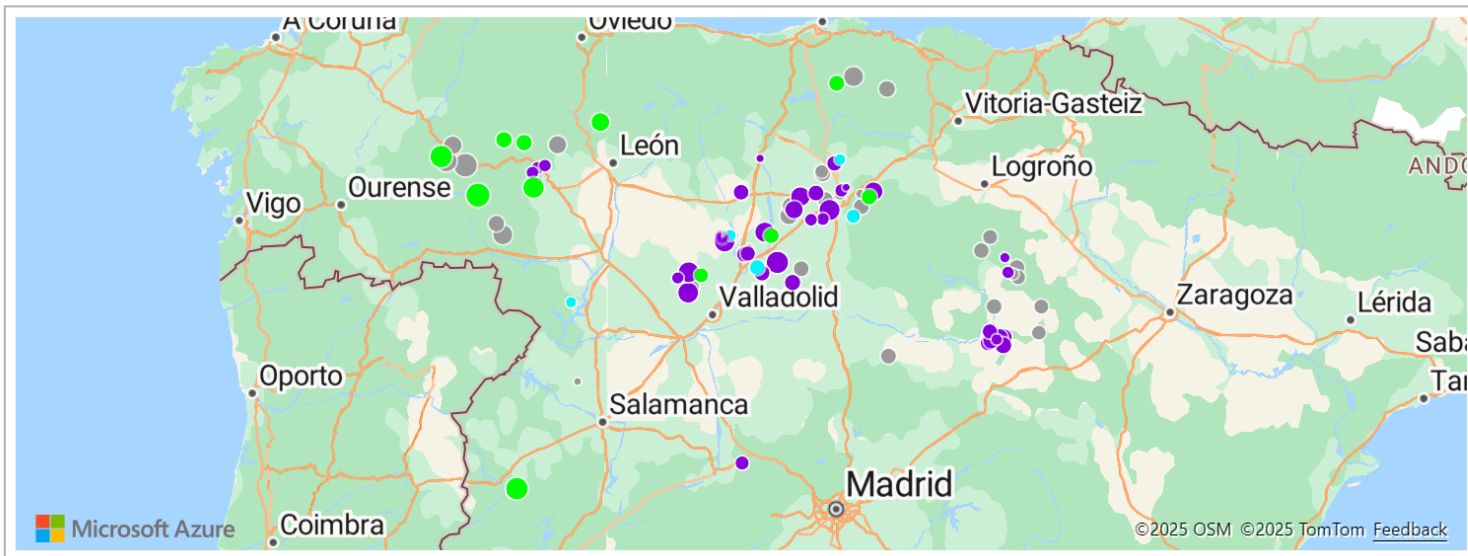
### PPEE en tramitación

Vía	Recuento de Parque	Suma de Potencia (MW)
Ministerial	34	2.539
Autonómica	62	1.927
<b>Total</b>	<b>96</b>	<b>4.466</b>



**Administración**  
● Ministerial  
● Autonómica

● Solicitud de AAP ● DIA positiva ● AAP ● AAC



**DIA:** Declaración de Impacto Ambiental | **AAP:** Autorización Administrativa Previa | **AAC:** Autorización Administrativa de Construcción | **AAE:** Autorización Administrativa de Explotación

\*Proyectos que han solicitado la AAP (Hito 1º) y todavía no han obtenido AAE (Hito 5º).

\*\*El dato representa los parques eólicos construidos con información pública desde 01/01/2018 y no el total construido desde 2018. Desde 01/01/2018 al 31/12/2024 se han construido **1.499 MW**.

Hitos  
RDL 23/2020



## Consultas Previas

36	3.003
Recuento de Parques	Suma de Potencia (MW)

## 1. Solicitud de AAP

5	316
Recuento de Parques	Suma de Potencia (MW)

## 2. DIA positiva

3	18
Recuento de Parques	Suma de Potencia (MW)

## 3. AAP

1	30
Recuento de Parques	Suma de Potencia (MW)

## 4. AAC

7	186
Recuento de Parques	Suma de Potencia (MW)

## 5. AAE (Construido\*\*)

16	777
Recuento de Parques	Suma de Potencia (MW)

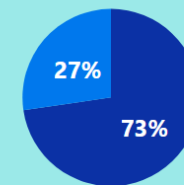
## DIA negativa y/o Expediente Archivado

6	445
Recuento de Parque	Suma de Potencia (MW)

## Castilla-La Mancha

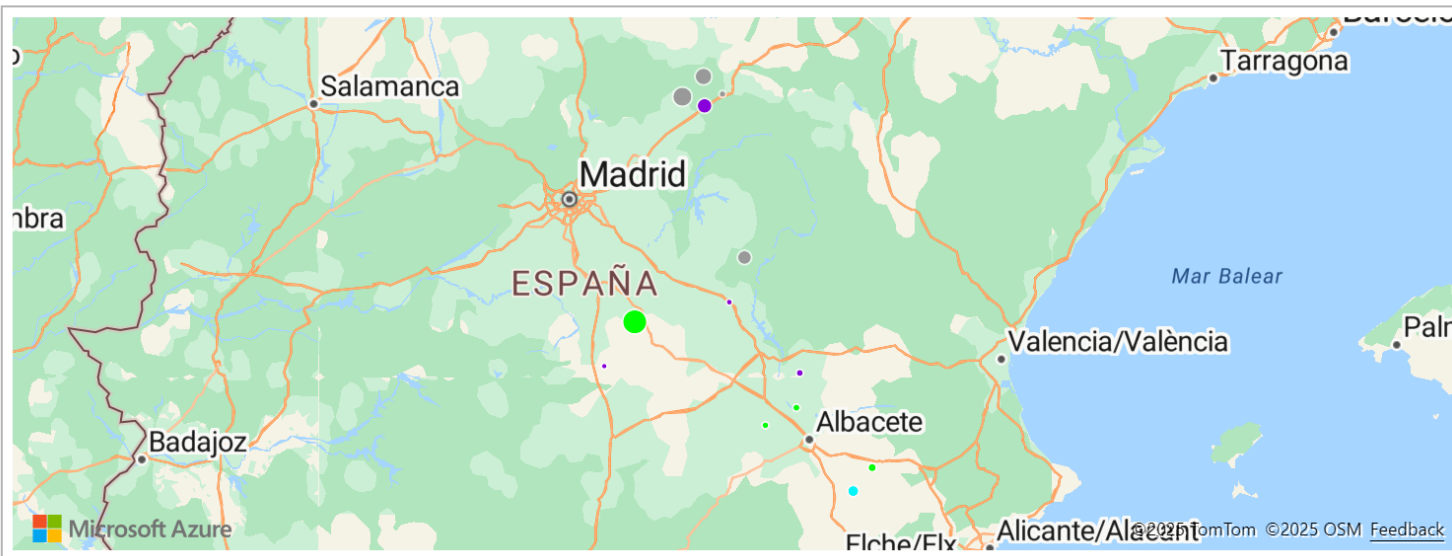
### PPEE en tramitación

Vía	Recuento de Parque	Suma de Potencia (MW)
Ministerial	6	400
Autonómica	10	150
<b>Total</b>	<b>16</b>	<b>551</b>



**Administración**  
● Ministerial  
● Autonómica

● Solicitud de AAP ● DIA positiva ● AAP ● AAC



**DIA:** Declaración de Impacto Ambiental | **AAP:** Autorización Administrativa Previa | **AAC:** Autorización Administrativa de Construcción | **AAE:** Autorización Administrativa de Explotación

\*Proyectos que han solicitado la AAP (Hito 1º) y todavía no han obtenido AAE (Hito 5º).

\*\*El dato representa los parques eólicos construidos con información pública desde 01/01/2018 y no el total construido desde 2018. **Desde 01/01/2018 al 31/12/2024 se han construido 1.227 MW.**

Hitos  
RDL 23/2020



## Consultas Previas

2	102
Recuento de Parques	Suma de Potencia (MW)

## 1. Solicitud de AAP

13	466
Recuento de Parques	Suma de Potencia (MW)

## 2. DIA positiva

2	93
Recuento de Parques	Suma de Potencia (MW)

## 3. AAP

1	70
Recuento de Parques	Suma de Potencia (MW)

## 4. AAC

11	373
Recuento de Parques	Suma de Potencia (MW)

## 5. AAE (Construido\*\*)

5	134
Recuento de Parques	Suma de Potencia (MW)

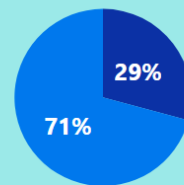
## DIA negativa y/o Expediente Archivado

18	839
Recuento de Parque	Suma de Potencia (MW)

## Cataluña

### PPEE en tramitación

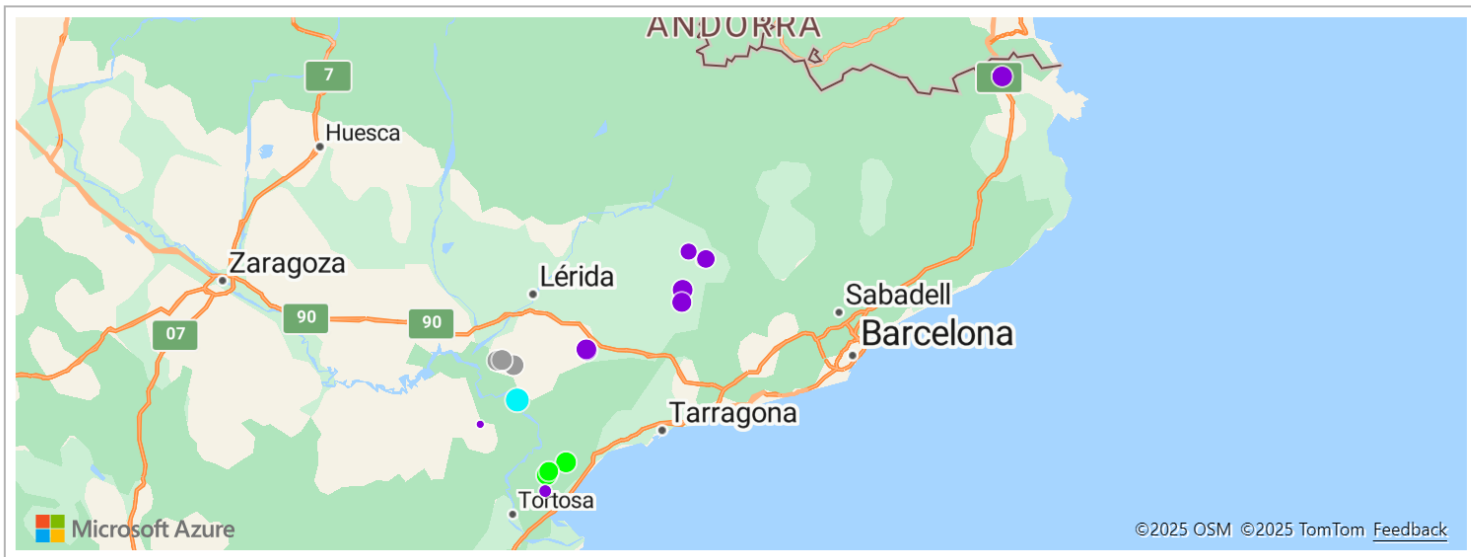
Vía	Recuento de Parque	Suma de Potencia (MW)
Ministerial	7	292
Autonómica	20	710
<b>Total</b>	<b>27</b>	<b>1.002</b>



**Administración**

- Ministerial
- Autonómica

● Solicitud de AAP ● DIA positiva ● AAP ● AAC



**DIA:** Declaración de Impacto Ambiental | **AAP:** Autorización Administrativa Previa | **AAC:** Autorización Administrativa de Construcción | **AAE:** Autorización Administrativa de Explotación

\*Proyectos que han solicitado la AAP (Hito 1º) y todavía no han obtenido AAE (Hito 5º).

\*\*El dato representa los parques eólicos construidos con información pública desde 01/01/2018 y no el total construido desde 2018. **Desde 01/01/2018 al 31/12/2024 se han construido 166 MW.**



Hitos  
RDL 23/2020



Consultas Previas	
1	132
Recuento de Parques	Suma de Potencia (MW)

1. Solicitud de AAP	
3	141
Recuento de Parques	Suma de Potencia (MW)

2. DIA positiva	
1	41
Recuento de Parques	Suma de Potencia (MW)

3. AAP	

4. AAC	
4	104
Recuento de Parques	Suma de Potencia (MW)

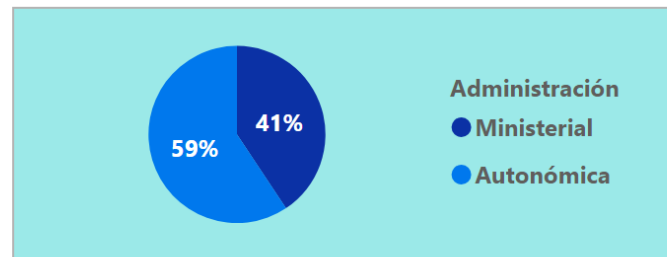
5. AAE (Construido**)	

DIA negativa y/o Expediente Archivado	
1	36
Recuento de Parque	Suma de Potencia (MW)



## Comunidad Valenciana

PPEE en tramitación		
Vía	Recuento de Parque	Suma de Potencia (MW)
Ministerial	2	116
Autonómica	6	170
<b>Total</b>	<b>8</b>	<b>286</b>



● Solicitud de AAP   ● DIA positiva   ● AAP   ● AAC



**DIA:** Declaración de Impacto Ambiental | **AAP:** Autorización Administrativa Previa | **AAC:** Autorización Administrativa de Construcción | **AAE:** Autorización Administrativa de Explotación

\*Proyectos que han solicitado la AAP (Hito 1º) y todavía no han obtenido AAE (Hito 5º).

\*\*El dato representa los parques eólicos construidos con información pública desde 01/01/2018 y no el total construido desde 2018. **Desde 01/01/2018 al 31/12/2024 se han construido 50 MW.**

## Consultas Previas

1	104
Recuento de Parques	Suma de Potencia (MW)

## 1. Solicitud de AAP

4	253
Recuento de Parques	Suma de Potencia (MW)

## 2. DIA positiva

2	86
Recuento de Parques	Suma de Potencia (MW)

## 3. AAP

## 4. AAC

1	10
Recuento de Parques	Suma de Potencia (MW)

## 5. AAE (Construido\*\*)

1	50
Recuento de Parques	Suma de Potencia (MW)

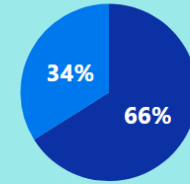
## DIA negativa y/o Expediente Archivado

1	9
Recuento de Parque	Suma de Potencia (MW)

## Extremadura

### PPEE en tramitación

Vía	Recuento de Parque	Suma de Potencia (MW)
Ministerial	3	230
Autonómica	4	118
<b>Total</b>	<b>7</b>	<b>348</b>



Administración

- Ministerial
- Autonómica

● Solicitud de AAP   ● DIA positiva   ● AAP   ● AAC



**DIA:** Declaración de Impacto Ambiental | **AAP:** Autorización Administrativa Previa | **AAC:** Autorización Administrativa de Construcción | **AAE:** Autorización Administrativa de Explotación

\*\*Proyectos que han solicitado la AAP (Hito 1º) y todavía no han obtenido AAE (Hito 5º).

\*\*El dato representa los parques eólicos construidos con información pública desde 01/01/2018 y no el total construido desde 2018. **Desde 01/01/2018 al 31/12/2024 se han construido 89 MW.**

Hitos  
RDL 23/2020



## Consultas Previas

7	499
Recuento de Parques	Suma de Potencia (MW)

## 1. Solicitud de AAP

42	2.162
Recuento de Parques	Suma de Potencia (MW)

## 2. DIA positiva

18	653
Recuento de Parques	Suma de Potencia (MW)

## 3. AAP

5	165
Recuento de Parques	Suma de Potencia (MW)

## 4. AAC\*\*

112	3.385
Recuento de Parques	Suma de Potencia (MW)

## 5. AAE (Construido\*\*\*)

16	277
Recuento de Parques	Suma de Potencia (MW)

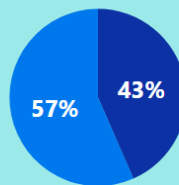
## DIA negativa y/o Expediente Archivado

89	3.578
Recuento de Parque	Suma de Potencia (MW)

## Galicia

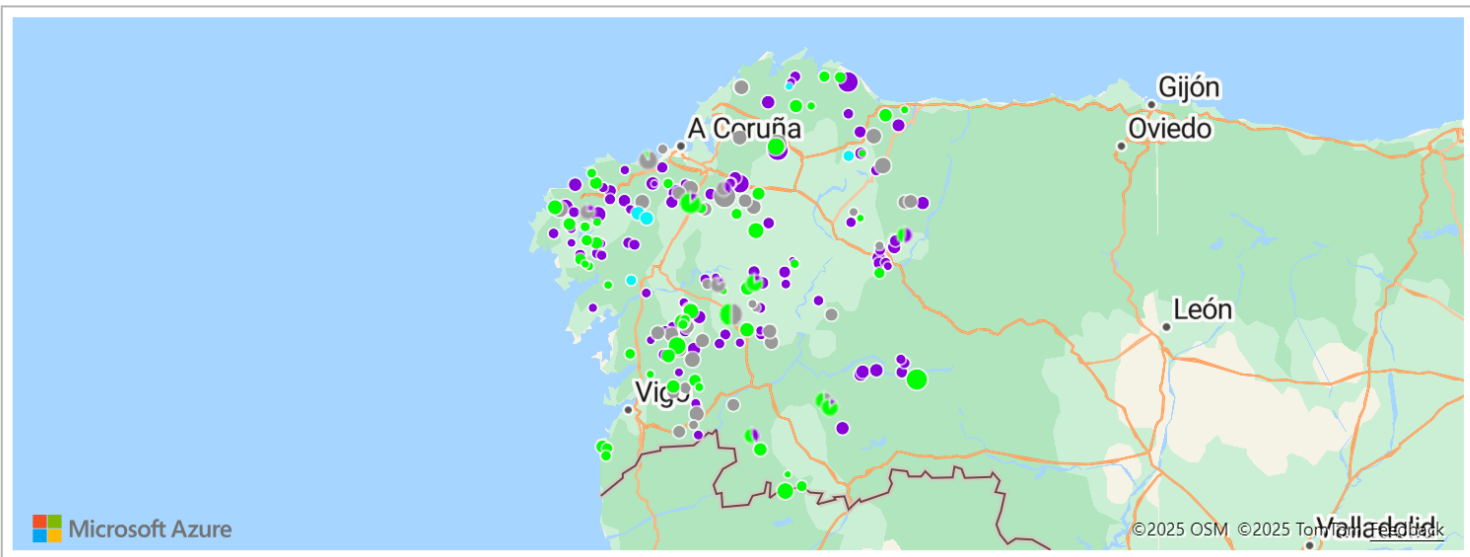
### PPEE en tramitación

Vía	Recuento de Parque	Suma de Potencia (MW)
Ministerial	41	2.765
Autonómica	136	3.600
<b>Total</b>	<b>177</b>	<b>6.365</b>



**Administración**  
● Ministerial  
● Autonómica

● Solicitud de AAP ● DIA positiva ● AAP ● AAC



**DIA:** Declaración de Impacto Ambiental | **AAP:** Autorización Administrativa Previa | **AAC:** Autorización Administrativa de Construcción | **AAE:** Autorización Administrativa de Explotación

\*Proyectos que han solicitado la AAP (Hito 1º) y todavía no han obtenido AAE (Hito 5º). \*\*\*Casi 3GW de proyectos con AAC se encuentran paralizados por procesos judiciales.

\*\*El dato representa los parques eólicos construidos con información pública desde 01/01/2018 y no el total construido desde 2018. **Desde 01/01/2018 al 31/12/2024 se han construido 622 MW.**

Hitos  
RDL 23/2020



## Consultas Previas

1	84
Recuento de Parques	Suma de Potencia (MW)

## 1. Solicitud de AAP

## 2. DIA positiva

## 3. AAP

1	52
Recuento de Parques	Suma de Potencia (MW)

## 4. AAC

2	68
Recuento de Parques	Suma de Potencia (MW)

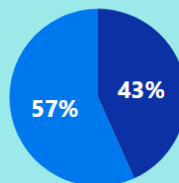
## 5. AAE (Construido\*\*)

DIA negativa y/o Expediente Archivado	
2	29
Recuento de Parque	Suma de Potencia (MW)

## La Rioja

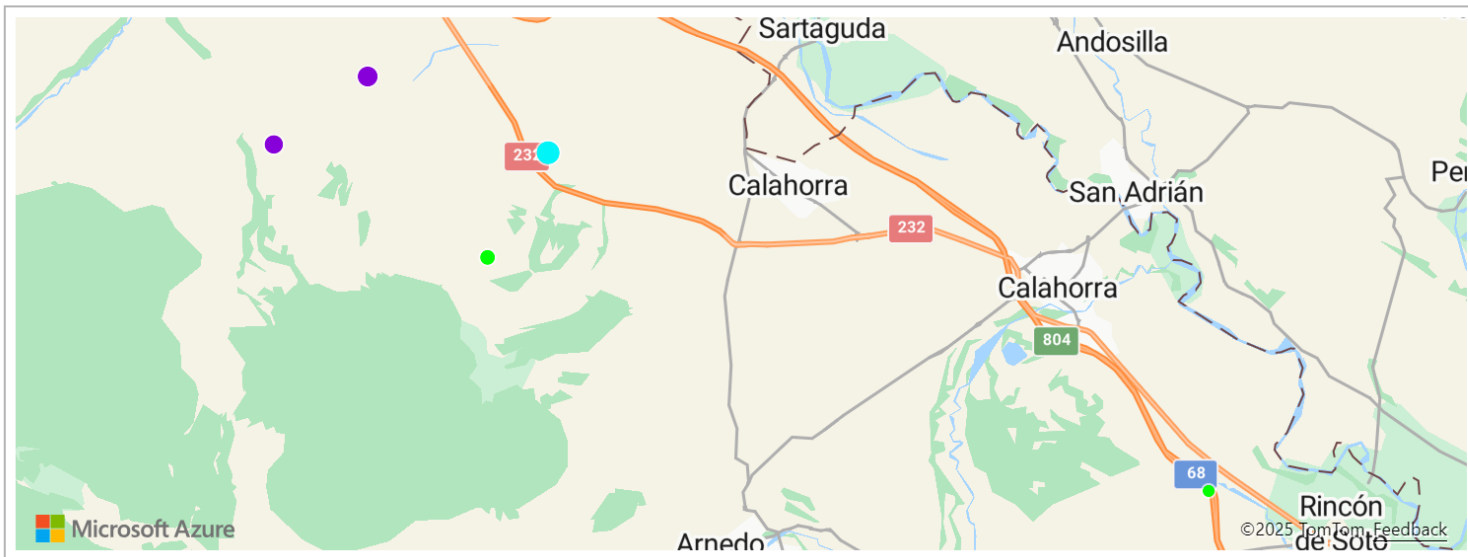
## PPEE en tramitación

Vía	Recuento de Parque	Suma de Potencia (MW)
Ministerial	1	52
Autonómica	2	68
<b>Total</b>	<b>3</b>	<b>120</b>



**Administración**  
● Ministerial  
● Autonómica

● Solicitud de AAP ● DIA positiva ● AAP ● AAC



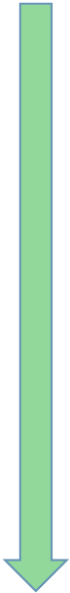
**DIA:** Declaración de Impacto Ambiental | **AAP:** Autorización Administrativa Previa | **AAC:** Autorización Administrativa de Construcción | **AAE:** Autorización Administrativa de Explotación

\*Proyectos que han solicitado la AAP (Hito 1º) y todavía no han obtenido AAE (Hito 5º).

\*\*El dato representa los parques eólicos construidos con información pública desde 01/01/2018 y no el total construido desde 2018. Desde 01/01/2018 al 31/12/2024 se han construido 0 MW.



Hitos  
RDL 23/2020



Consultas Previas	
1	8
Recuento de Parques	Suma de Potencia (MW)

1. Solicitud de AAP	
1	8
Recuento de Parques	Suma de Potencia (MW)

2. DIA positiva	

3. AAP	

4. AAC	

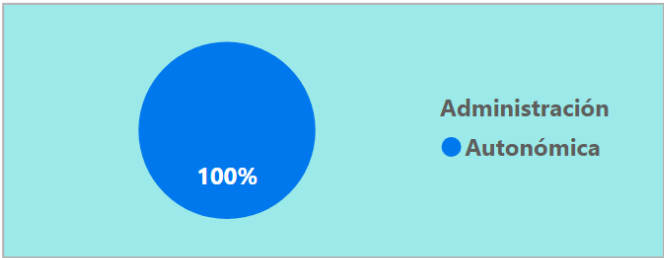
5. AAE (Construido**)	

DIA negativa y/o Expediente Archivado	



**Murcia**

PPEE en tramitación		
Vía	Recuento de Parque	Suma de Potencia (MW)
Autonómica	1	8
<b>Total</b>	<b>1</b>	<b>8</b>



● Solicitud de AAP   ● DIA positiva   ● AAP   ● AAC



**DIA:** Declaración de Impacto Ambiental | **AAP:** Autorización Administrativa Previa | **AAC:** Autorización Administrativa de Construcción | **AAE:** Autorización Administrativa de Explotación

\*Proyectos que han solicitado la AAP (Hito 1º) y todavía no han obtenido AAE (Hito 5º).

\*\*El dato representa los parques eólicos construidos con información pública desde 01/01/2018 y no el total construido desde 2018. Desde 01/01/2018 al 31/12/2024 se han construido 0 MW.

## Consultas Previas

Hitos  
RDL 23/2020

### 1. Solicitud de AAP

**59** **671**  
Recuento de Parques Suma de Potencia (MW)

### 2. DIA positiva

**2** **29**  
Recuento de Parques Suma de Potencia (MW)

### 3. AAP

### 4. AAC

**11** **323**  
Recuento de Parques Suma de Potencia (MW)

### 5. AAE (Construido\*\*)

**10** **249**  
Recuento de Parques Suma de Potencia (MW)

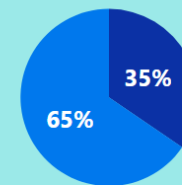
### DIA negativa y/o Expediente Archivado

**27** **1.314**  
Recuento de Parque Suma de Potencia (MW)

## Navarra

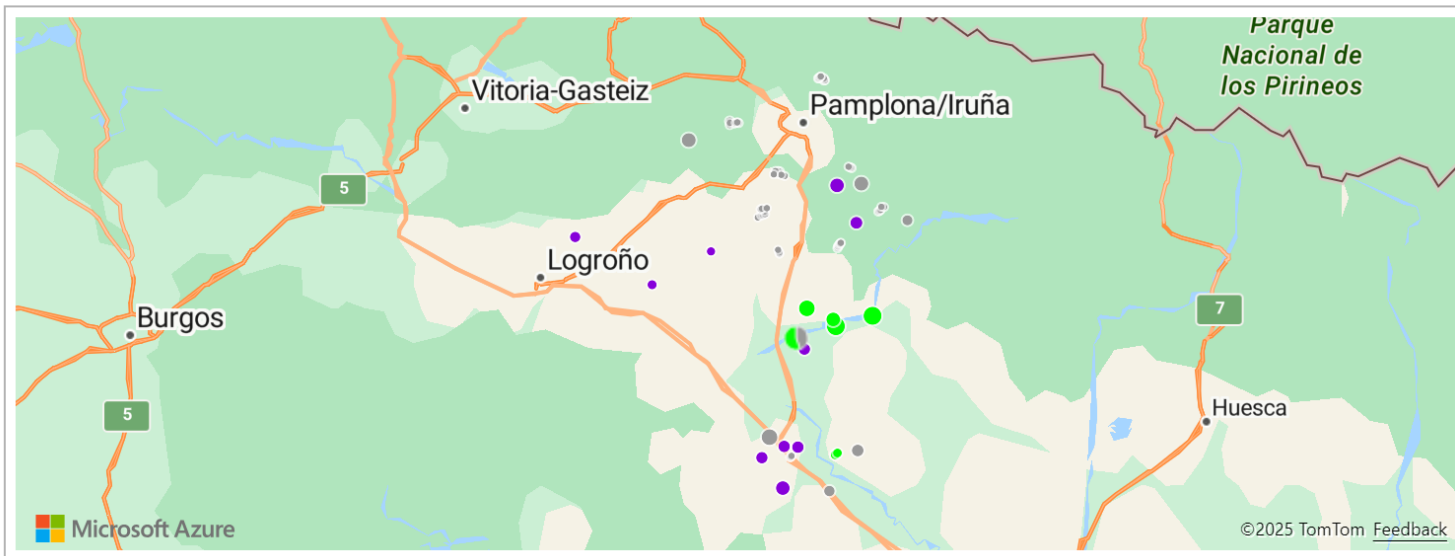
### PPEE en tramitación

Vía	Recuento de Parque	Suma de Potencia (MW)
Ministerial	6	353
Autonómica	66	670
<b>Total</b>	<b>72</b>	<b>1.023</b>



**Administración**  
● Ministerial  
● Autonómica

● Solicitud de AAP ● DIA positiva ● AAP ● AAC



**DIA:** Declaración de Impacto Ambiental | **AAP:** Autorización Administrativa Previa | **AAC:** Autorización Administrativa de Construcción | **AAE:** Autorización Administrativa de Explotación

\*Proyectos que han solicitado la AAP (Hito 1º) y todavía no han obtenido AAE (Hito 5º).

\*\*El dato representa los parques eólicos construidos con información pública desde 01/01/2018 y no el total construido desde 2018. **Desde 01/01/2018 al 31/12/2024 se han construido 550 MW.**

Hitos  
RDL 23/2020



## Consultas Previas

8	283
Recuento de Parques	Suma de Potencia (MW)

## 1. Solicitud de AAP

32	834
Recuento de Parques	Suma de Potencia (MW)

## 2. DIA positiva

## 3. AAP

2	65
Recuento de Parques	Suma de Potencia (MW)

## 4. AAC

1	40
Recuento de Parques	Suma de Potencia (MW)

## 5. AAE (Construido\*\*)

5	154
Recuento de Parque	Suma de Potencia (MW)

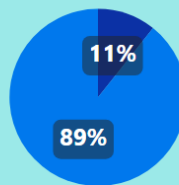
## DIA negativa y/o Expediente Archivado

5	154
Recuento de Parque	Suma de Potencia (MW)

## País Vasco

### PPEE en tramitación

Vía	Recuento de Parque	Suma de Potencia (MW)
Ministerial	2	100
Autonómica	33	838
<b>Total</b>	<b>35</b>	<b>939</b>



**Administración**  
● Ministerial  
● Autonómica

● Solicitud de AAP ● DIA positiva ● AAP ● AAC



**DIA:** Declaración de Impacto Ambiental | **AAP:** Autorización Administrativa Previa | **AAC:** Autorización Administrativa de Construcción | **AAE:** Autorización Administrativa de Explotación

\*Proyectos que han solicitado la AAP (Hito 1º) y todavía no han obtenido AAE (Hito 5º).

\*\*El dato representa los parques eólicos construidos con información pública desde 01/01/2018 y no el total construido desde 2018. Desde 01/01/2018 al 31/12/2024 se han construido 0 MW.



**INFORME** Bóreas

**GRACIAS**

---

**ENRIQUE DEL OLMO**

[edelolmo@aeolica.org](mailto:edelolmo@aeolica.org)

