

Bóreas

INFORME
Octubre 2025

ÍNDICE

- 1 - Tramitación proyectos eólicos**
- 2 - Hitos administrativos y mapa**
- 3 - Solicitud AAP**
- 4 - Declaraciones de Impacto ambiental**
- 5 - Autorización Administrativa de Construcción**
- 6 - Tramitación de PPEE por Comunidad Autónoma**

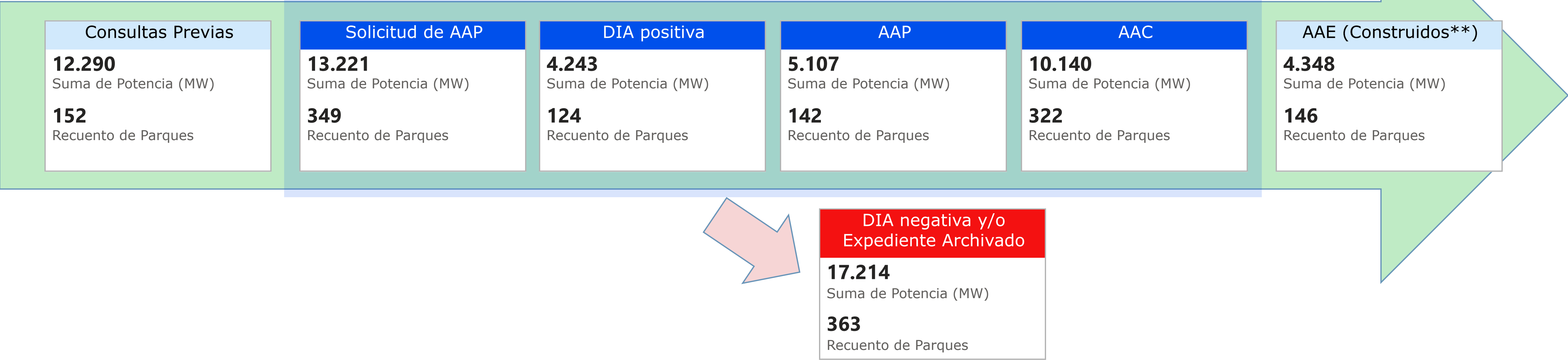


Total

66.563
Suma de Potencia (MW)

1.598
Recuento de Parques

Proyectos eólicos en tramitación*		
Via	Suma de Potencia (MW)	Recuento de Parques
Autonómica	15.456	636
Ministerial	17.256	301
Total	32.711	937

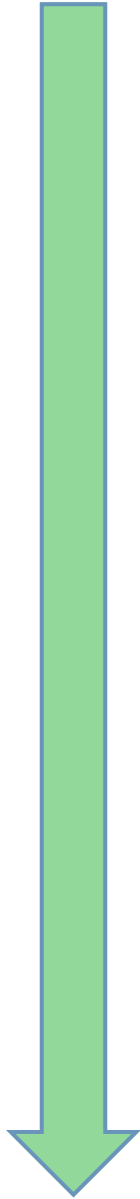


DIA: Declaración de Impacto Ambiental | AAP: Autorización Administrativa Previa | AAC: Autorización Administrativa de Construcción | AAE: Autorización Administrativa de Explotación

*Proyectos que han solicitado la AAP (Hito 1º) y todavía no han obtenido AAE (Hito 5º).

El dato representa los parques eólicos construidos con información pública desde 01/01/2018 y no el total construido desde 2018. Desde 01/01/2018 al 31/12/2024 se han construido **8.620 MW.

Hitos
RDL 23/2020



Consultas Previas	
152	12.290
Recuento de Parques	Suma de Potencia (MW)

1. Solicitud de AAP	
349	13.221
Recuento de Parques	Suma de Potencia (MW)

2. DIA positiva	
124	4.243
Recuento de Parques	Suma de Potencia (MW)

3. AAP	
142	5.107
Recuento de Parques	Suma de Potencia (MW)

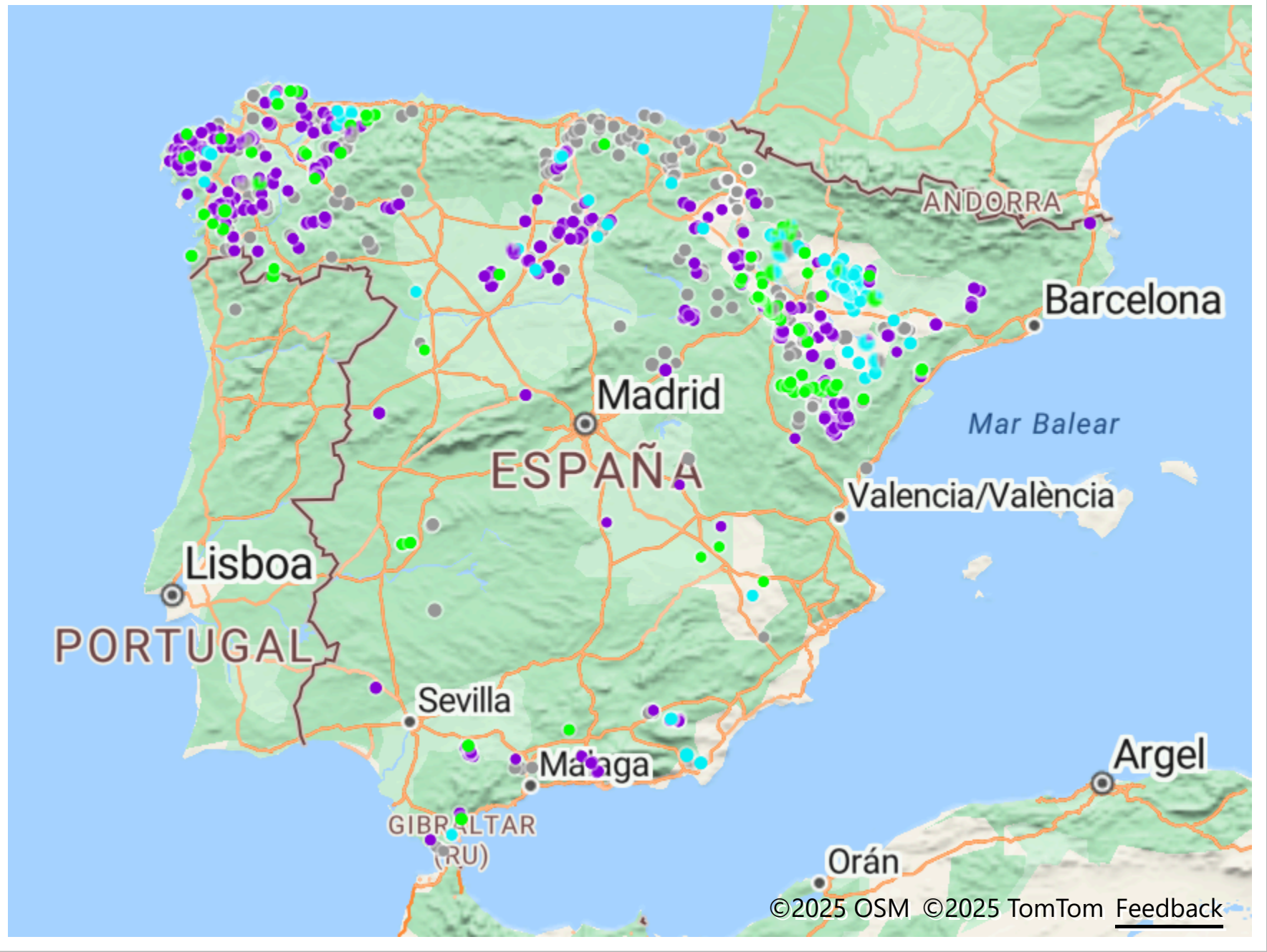
4. AAC	
322	10.140
Recuento de Parques	Suma de Potencia (MW)

5. AAE (Construido**)	
146	4.348
Recuento de Parques	Suma de Potencia (MW)

DIA negativa y/o Expediente Archivado	
363	17.214
Recuento de Parque	Suma de Potencia (MW)

PPEE en tramitación*	
937	32.711
Recuento de Parque	Suma de Potencia (MW)

● Solicitud de AAP ● DIA positiva ● AAP ● AAC



CCAA	Suma de Potencia (MW)
Andalucía	1.794
Aragón	12.655
Asturias	1.313
Canarias	419
Cantabria	1.412
Castilla y León	4.520
Castilla-La Mancha	623
Cataluña	1.002
Comunidad Valenciana	286
Extremadura	348
Galicia	6.440
La Rioja	120
Murcia	8
Navarra	980
País Vasco	790
Total	32.711

DIA: Declaración de Impacto Ambiental | **AAP:** Autorización Administrativa Previa | **AAC:** Autorización Administrativa de Construcción | **AAE:** Autorización Administrativa de Explotación

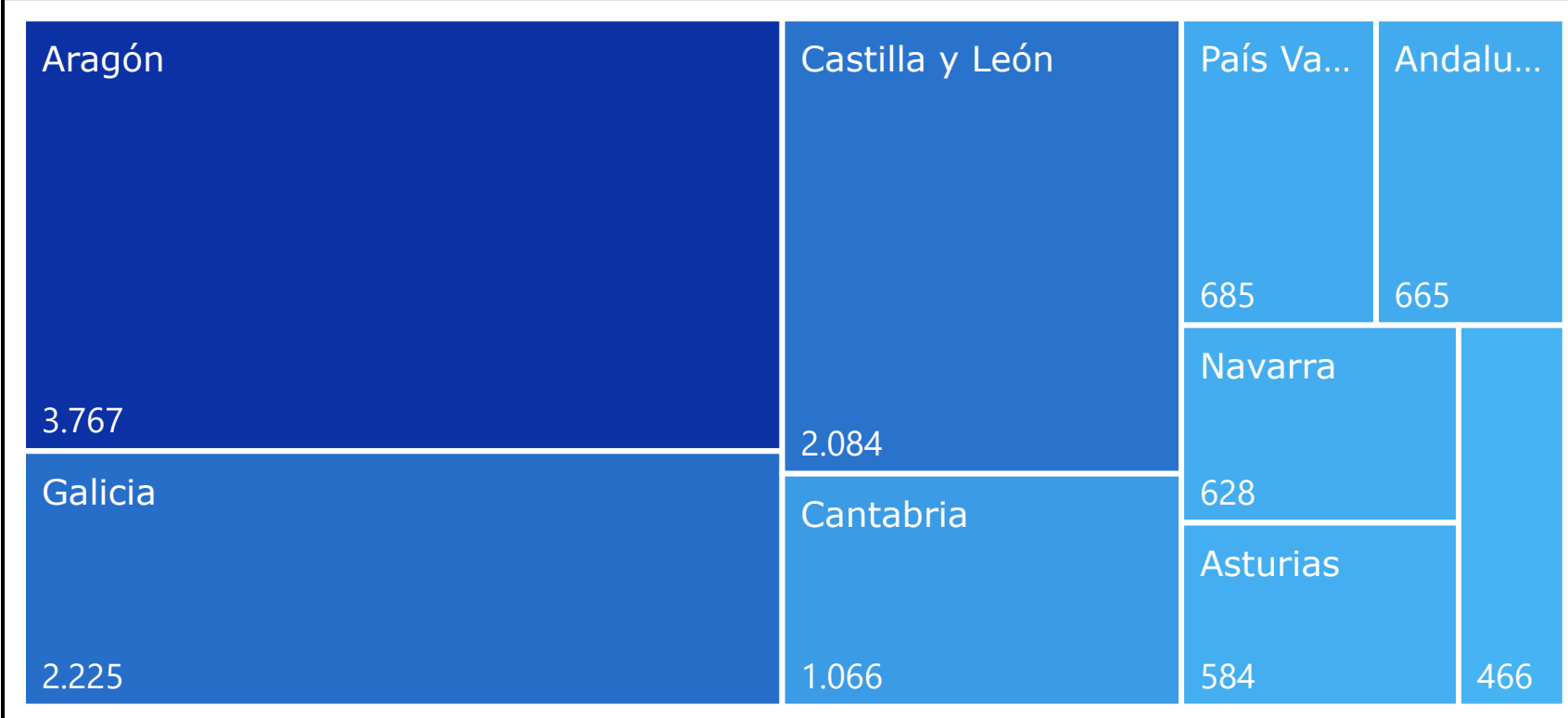
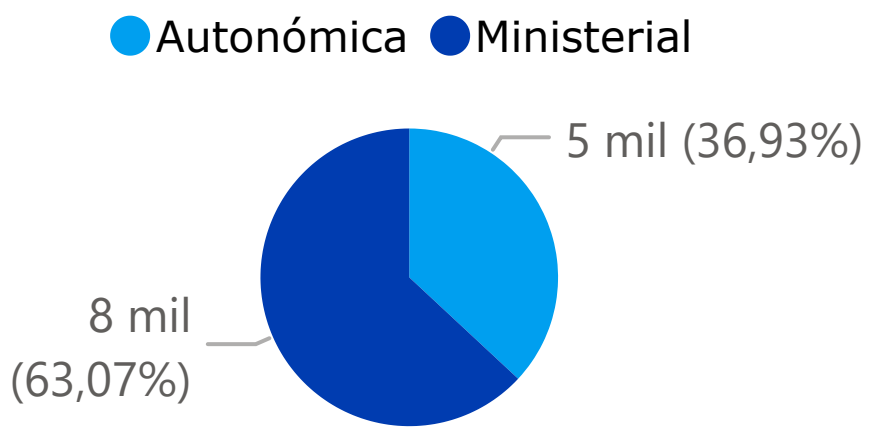
*Proyectos que han solicitado la AAP (Hito 1º) y todavía no han obtenido AAE (Hito 5º).

El dato representa los parques eólicos construidos con información pública desde 01/01/2018 y no el total construido desde 2018. **Desde 01/01/2018 al 31/12/2024 se han construido 8.620 MW.

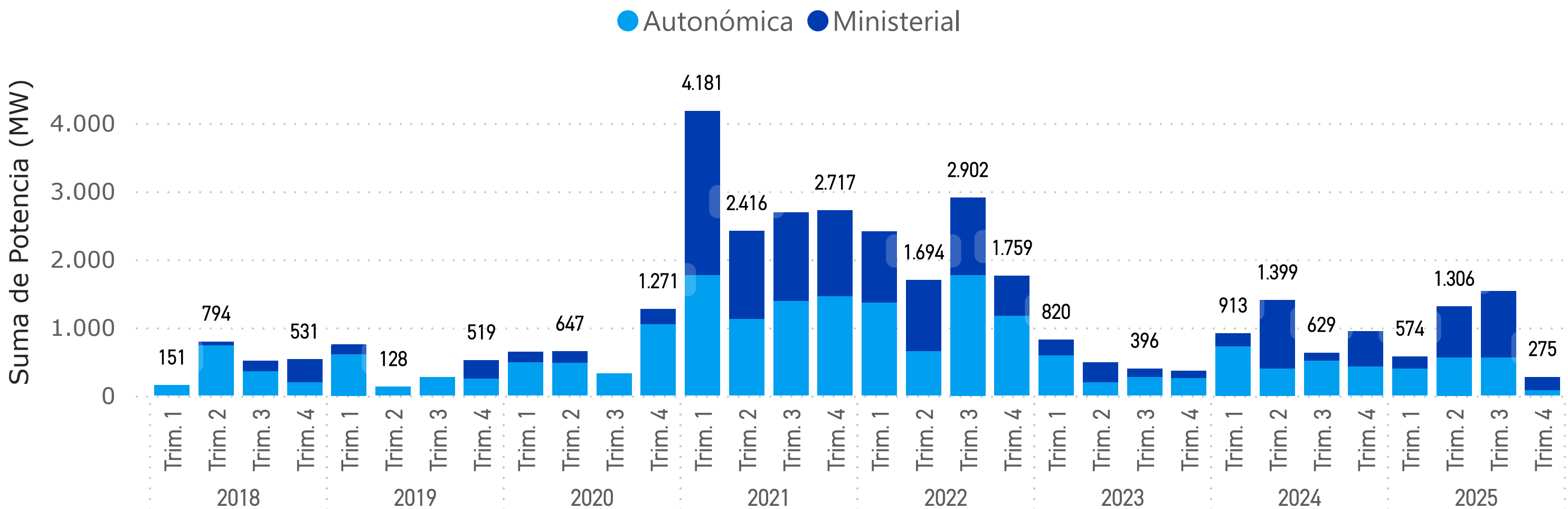
1. Solicitud de AAP*

349
Recuento de Parques

13.221
Suma de Potencia (MW)



Ritmo de Solicitudes de AAPs**



AAP: Autorización Administrativa Previa

*El dato de Solicitud de AAP muestra la suma de proyectos y su potencia que todavía no ha obtenido DIA y siguen en tramitación. El gráfico por Autonomías muestra solo las regiones con más de 400 MW en solicitudes de AAP.

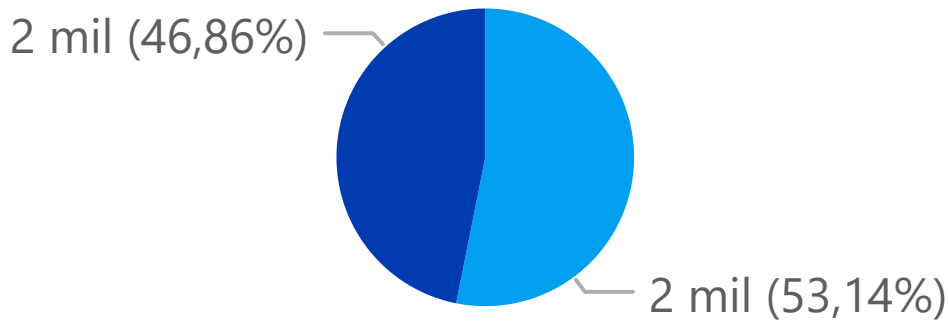
**El gráfico muestra la fecha de anuncios de información pública de solicitudes de AAP desde 2018. Los proyectos pueden encontrarse en fases de tramitación más avanzadas, archivados o ya construidos.

2. DIA positiva*

124
Recuento de Parques

4.243
Suma de Potencia (MW)

● Autonómica ● Ministerial



DIA negativas y Expedientes Archivados**

363
Recuento de Parque

17.214
Suma de Potencia (MW)

DIA negativas

126
Recuento de Parque

5.422
Suma de Potencia (MW)

Expedientes Archivados

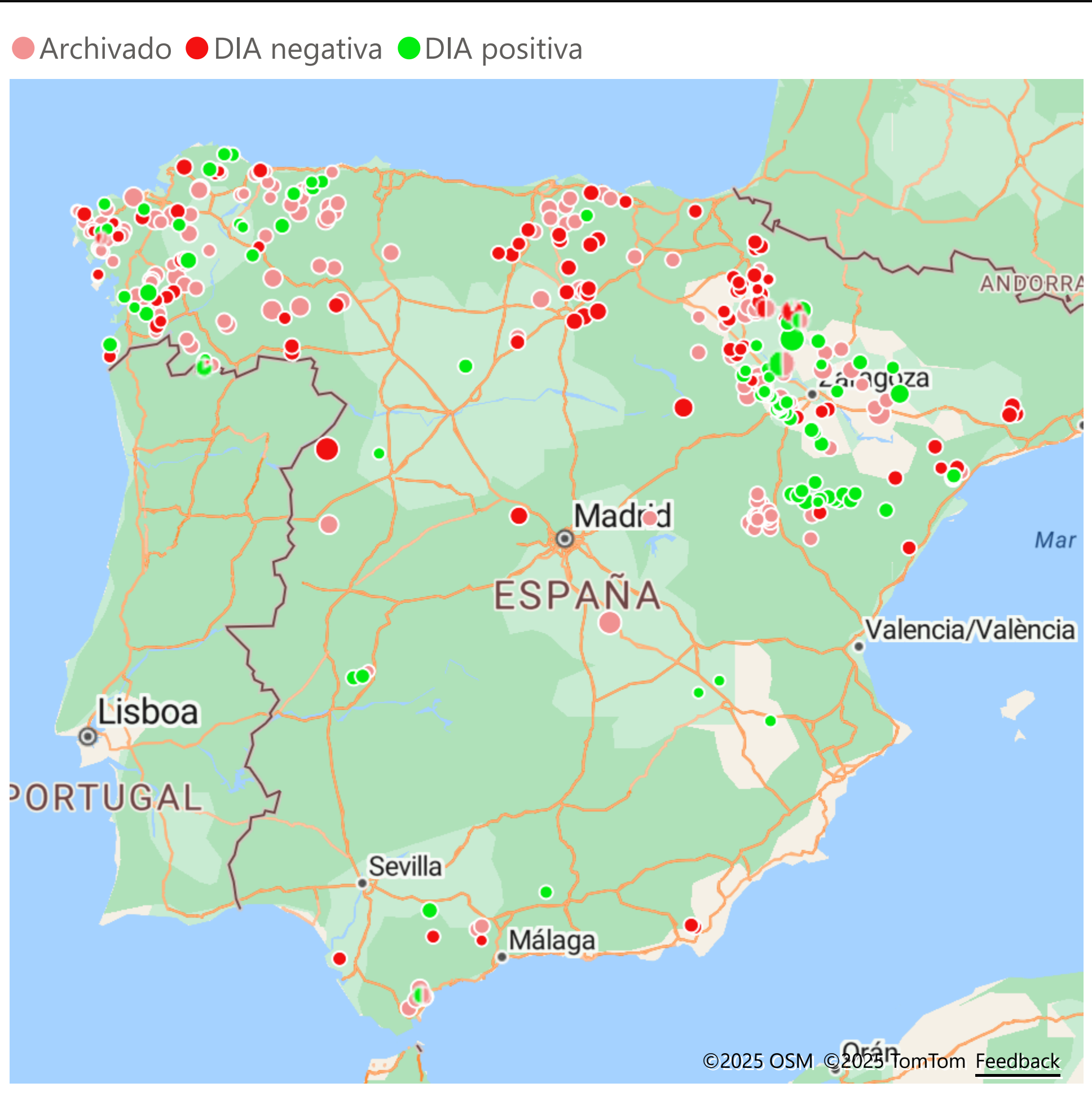
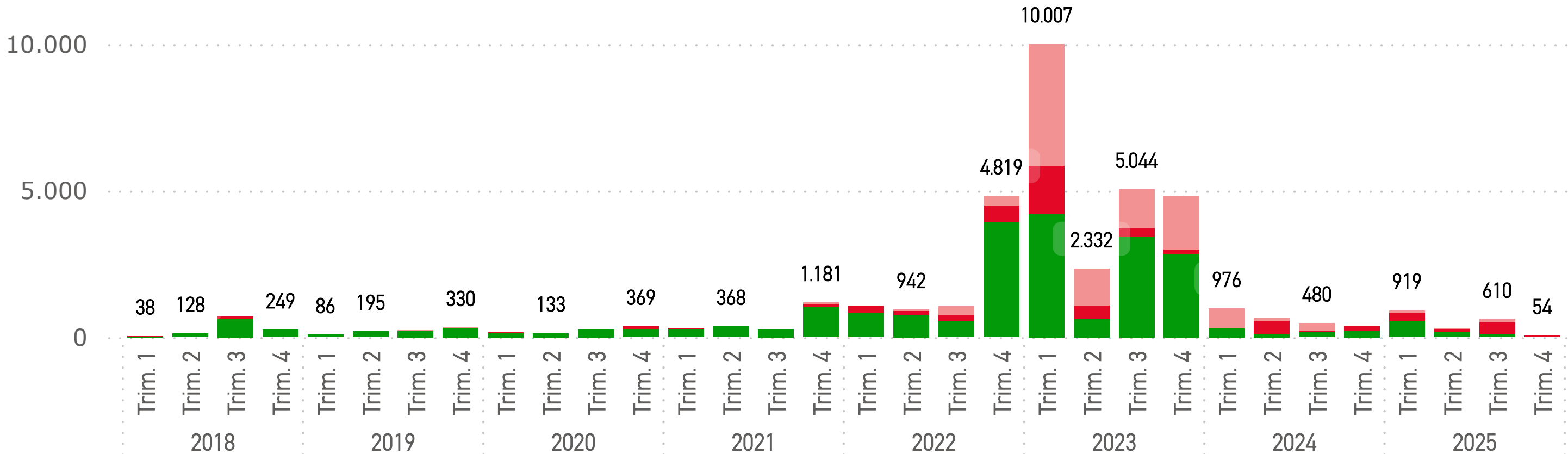
237
Recuento de Parque

11.793
Suma de Potencia (MW)

Ritmo de Resoluciones de DIAs***

● DIA positiva ● DIA negativa ● Archivado

Suma de Potencia (MW)



DIA: Declaración de Impacto Ambiental **AAP:** Autorización Administrativa previa

*El dato muestra la suma de proyectos y su potencia, que habiendo obtenido una DIA positiva, todavía no han obtenido AAP y siguen en tramitación.

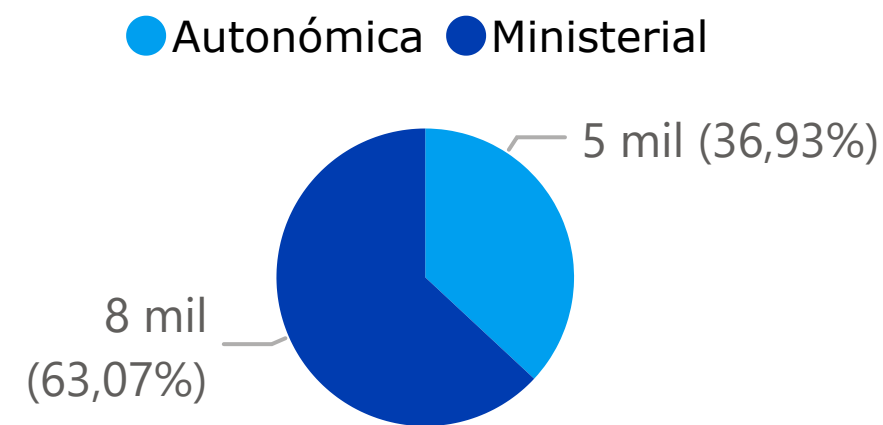
**El dato muestra los proyectos con DIAs negativas y/o cuyos expedientes ya han sido Archivados, bien por DIA negativa o por desistimiento del promotor por inviabilidad económica.

***El gráfico muestra la fecha de resolución de DIAs desde 2018. Los proyectos pueden encontrarse también en fases de tramitaciones más avanzadas, archivados o ya construidos.

3. AAP*

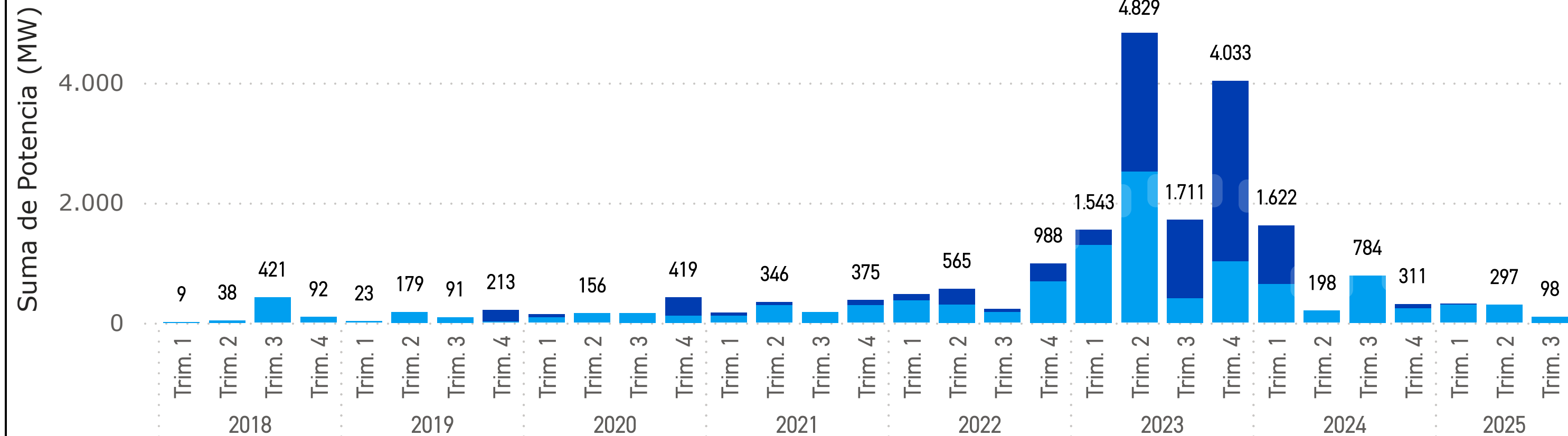
142
Recuento de Parques

5.107
Suma de Potencia (MW)



Ritmo de resoluciones de AAPs**

● Autonómica ● Ministerial



AAP: Autorización Administrativa Previa

*El dato muestra la suma de proyectos y su potencia con AAP que todavía no ha obtenido AAC y siguen en tramitación. El gráfico por Autonomías muestra solo las regiones con más de 150MW en AAP.

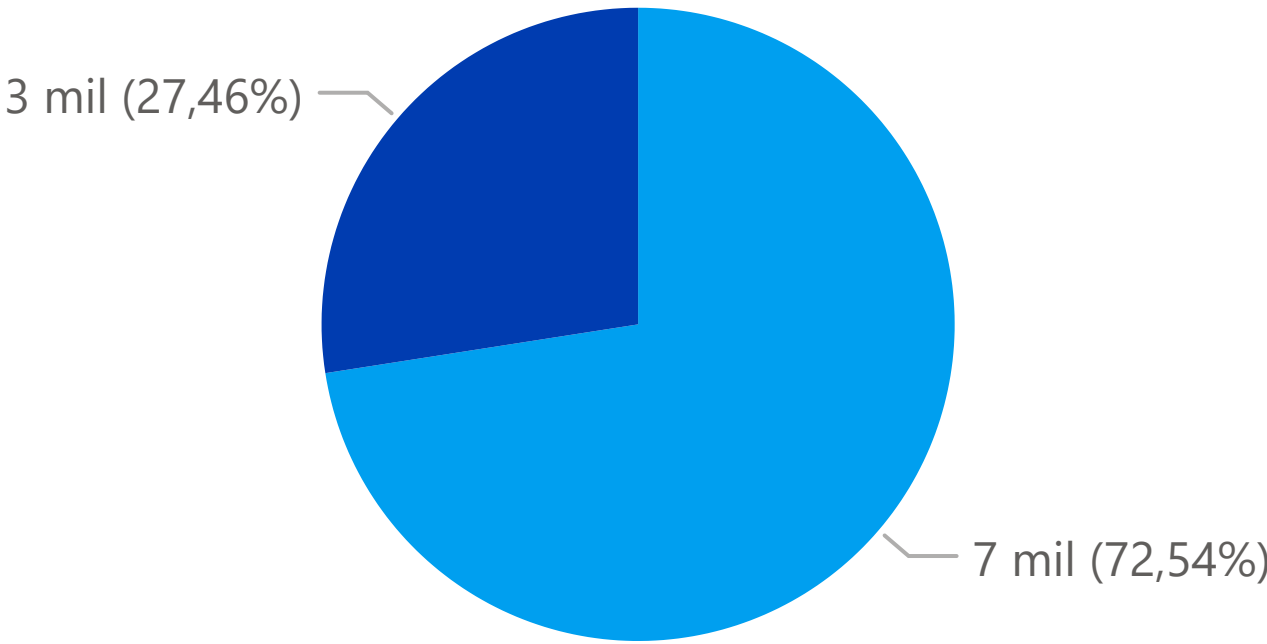
**El gráfico muestra la fecha de resoluciones por las que se otorga la AAP desde 2018. Los proyectos pueden encontrarse en fases de tramitación más avanzadas, archivados o ya construidos.

4. Solicitud de AAC*

322
Recuento de Parques

10.140
Suma de Potencia (MW)

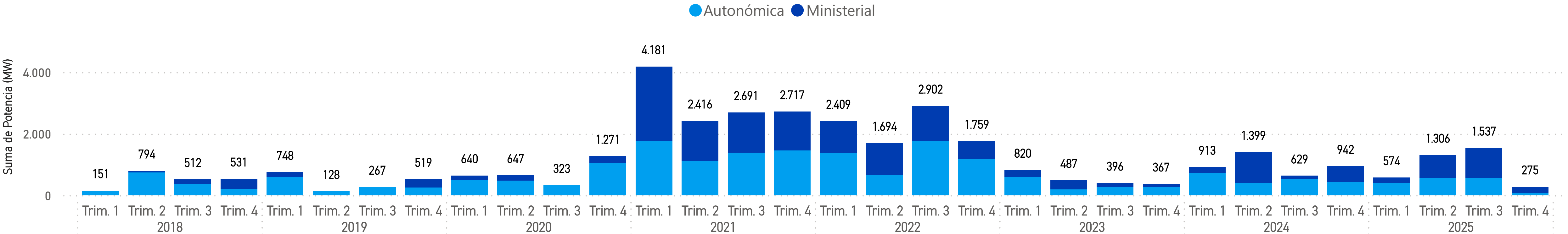
Autonómica Ministerial



CCAA	Nº de Proyectos	Suma de Potencia (MW)
Andalucía	26	607
Aragón	71	2.405
Asturias	14	305
Canarias	14	109
Cantabria	4	210
Castilla y León	43	1.986
Castilla-La Mancha	7	186
Cataluña	11	373
Comunidad Valenciana	4	104
Extremadura	1	10
Galicia	113	3.414
La Rioja	2	68
Navarra	11	323
País Vasco	1	40
Total	322	10.140



Ritmo de Resoluciones de AAC**



AAC: Autorización Administrativa de Construcción

*El dato muestra la suma de proyectos y su potencia, que habiendo obtenido la AAC, todavía no se han construido.

**El gráfico muestra la fecha de resoluciones de AAC desde 2018. Los proyectos pueden encontrarse con AAC, archivados o construidos.

Consultas Previas	
4	205
Recuento de Parques	Suma de Potencia (MW)

1. Solicitud de AAP	
16	665
Recuento de Parques	Suma de Potencia (MW)

2. DIA positiva	
4	141
Recuento de Parques	Suma de Potencia (MW)

3. AAP	
6	381
Recuento de Parques	Suma de Potencia (MW)

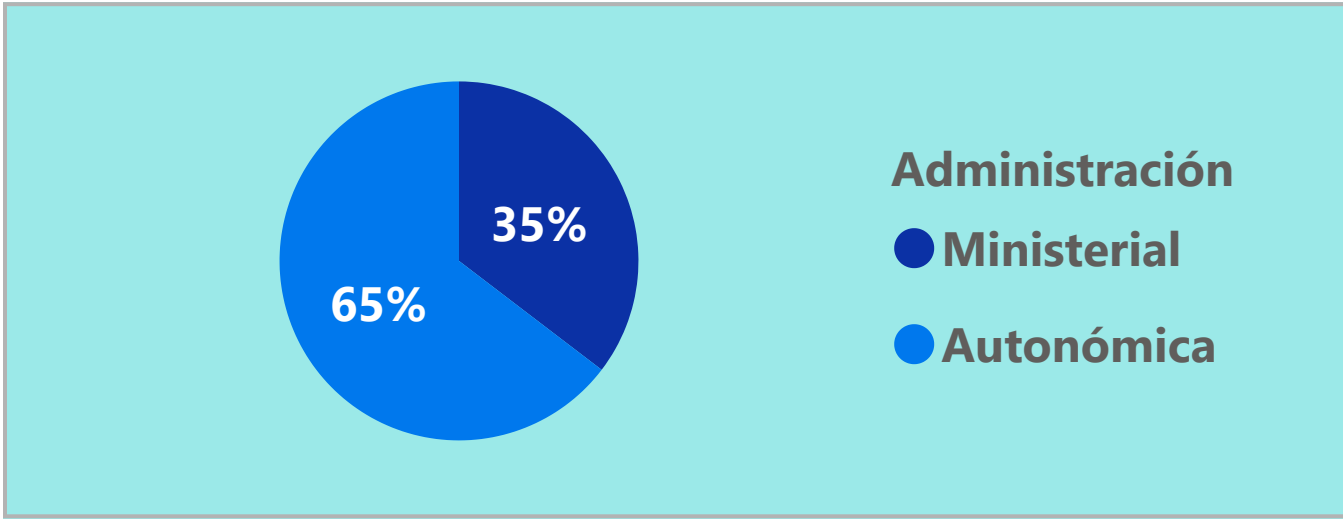
4. AAC	
26	607
Recuento de Parques	Suma de Potencia (MW)

5. AAE (Construido**)	
5	124
Recuento de Parques	Suma de Potencia (MW)

DIA negativa y/o Expediente Archivado	
20	782
Recuento de Parque	Suma de Potencia (MW)

Andalucía

PPEE en tramitación		
Vía	Recuento de Parque	Suma de Potencia (MW)
Ministerial	7	635
Autonómica	45	1.159
Total	52	1.794



● Solicitud de AAP ● DIA positiva ● AAP ● AAC



DIA: Declaración de Impacto Ambiental | **AAP:** Autorización Administrativa Previa | **AAC:** Autorización Administrativa de Construcción | **AAE:** Autorización Administrativa de Explotación

*Proyectos que han solicitado la AAP (Hito 1º) y todavía no han obtenido AAE (Hito 5º).

El dato representa los parques eólicos construidos con información pública desde 01/01/2018 y no el total construido desde 2018. **Desde 01/01/2018 al 31/12/2024 se han construido 338 MW.

Aragón

Consultas Previas

58	4.286
Recuento de Parques	Suma de Potencia (MW)

1. Solicitud de AAP

62	3.767
Recuento de Parques	Suma de Potencia (MW)

2. DIA positiva

72	2.658
Recuento de Parques	Suma de Potencia (MW)

3. AAP

108	3.826
Recuento de Parques	Suma de Potencia (MW)

4. AAC

71	2.405
Recuento de Parques	Suma de Potencia (MW)

5. AAE (Construido**)

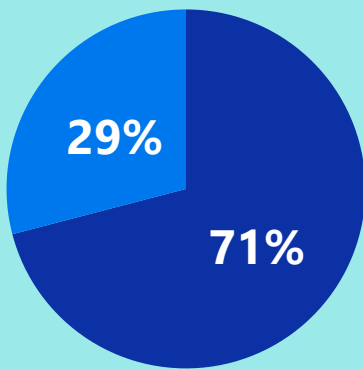
53	1.871
Recuento de Parques	Suma de Potencia (MW)

DIA negativa y/o Expediente Archivado

104	4.784
Recuento de Parque	Suma de Potencia (MW)

PPEE en tramitación

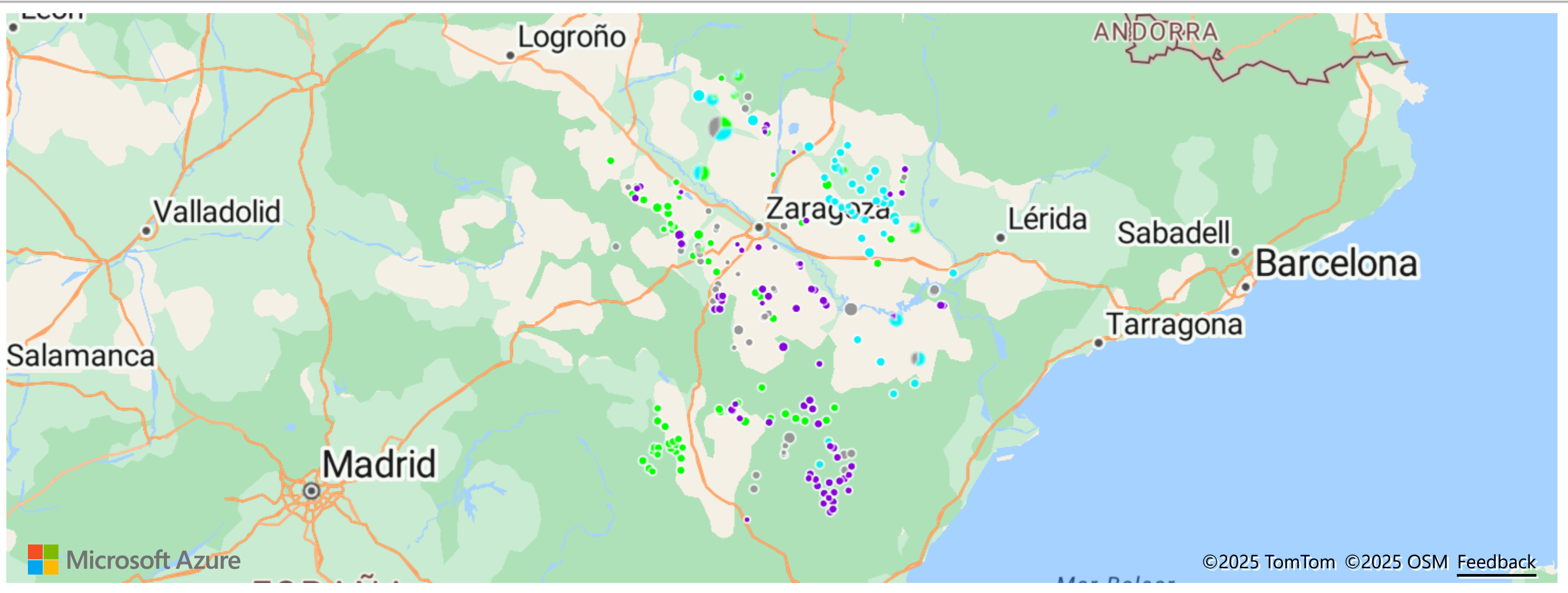
Vía	Recuento de Parque	Suma de Potencia (MW)
Ministerial	180	8.977
Autonómica	133	3.678
Total	313	12.655



Administración

- Ministerial
- Autonómica

● Solicitud de AAP ● DIA positiva ● AAP ● AAC

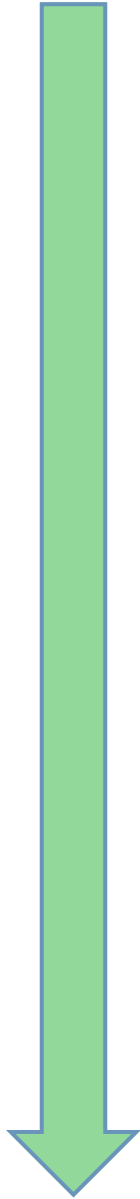


DIA: Declaración de Impacto Ambiental | **AAP:** Autorización Administrativa Previa | **AAC:** Autorización Administrativa de Construcción | **AAE:** Autorización Administrativa de Explotación

*Proyectos que han solicitado la AAP (Hito 1º) y todavía no han obtenido AAE (Hito 5º).

El dato representa los parques eólicos construidos con información pública desde 01/01/2018 y no el total construido desde 2018. **Desde 01/01/2018 al 31/12/2024 se han construido 3.565 MW.

Hitos
RDL 23/2020



Consultas Previas	
5	236
Recuento de Parques	Suma de Potencia (MW)

1. Solicitud de AAP	
19	584
Recuento de Parques	Suma de Potencia (MW)

2. DIA positiva	
5	161
Recuento de Parques	Suma de Potencia (MW)

3. AAP	
9	263
Recuento de Parques	Suma de Potencia (MW)

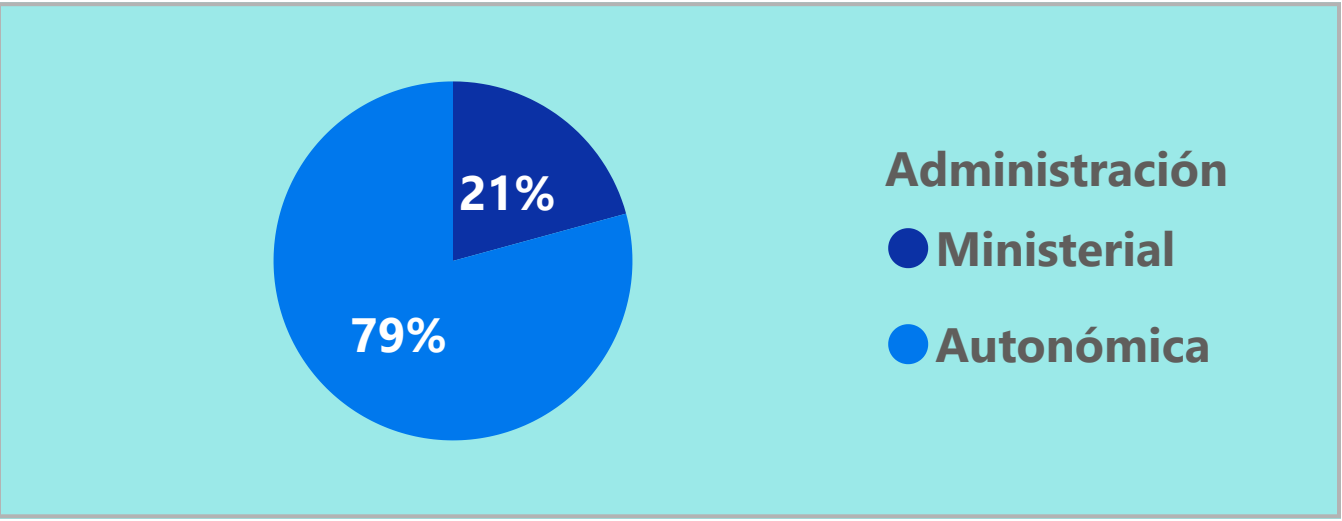
4. AAC	
14	305
Recuento de Parques	Suma de Potencia (MW)

5. AAE (Construido**)	
2	84
Recuento de Parques	Suma de Potencia (MW)

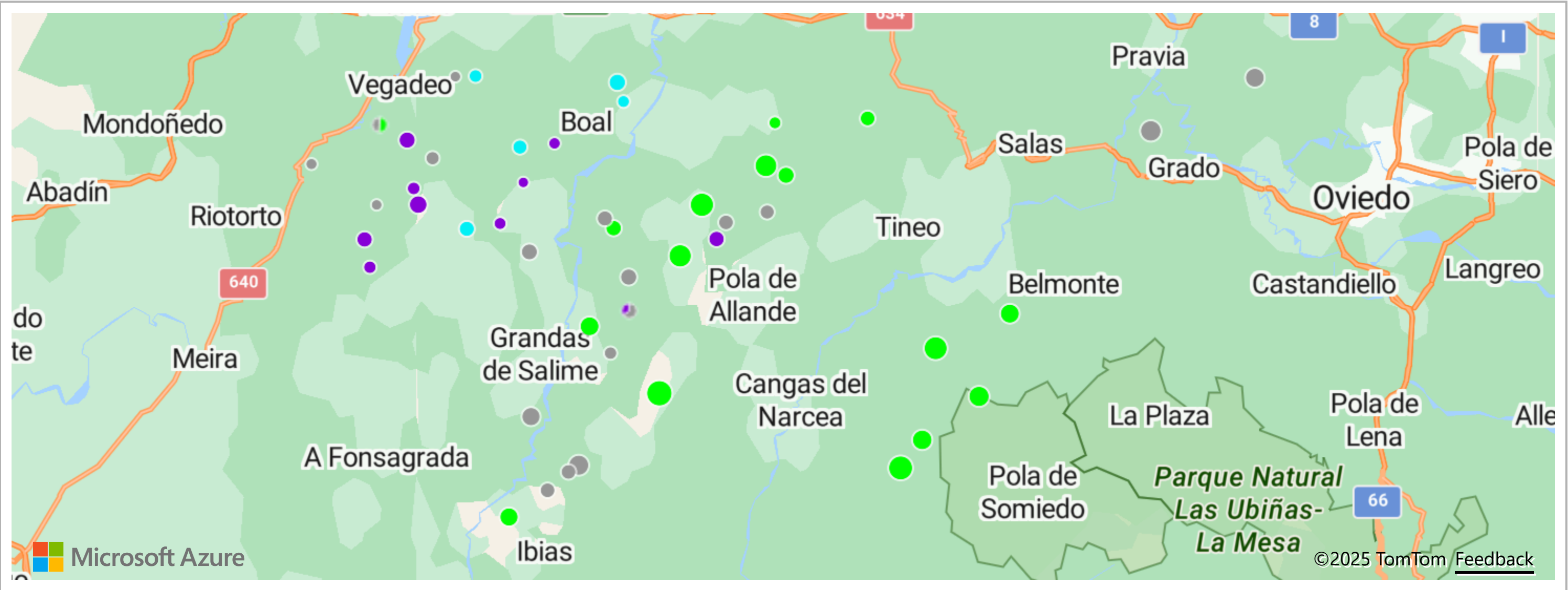
DIA negativa y/o Expediente Archivado	
17	1.025
Recuento de Parque	Suma de Potencia (MW)

Asturias

PPEE en tramitación		
Vía	Recuento de Parque	Suma de Potencia (MW)
Ministerial	5	273
Autonómica	42	1.041
Total	47	1.313



● Solicitud de AAP ● DIA positiva ● AAP ● AAC



DIA: Declaración de Impacto Ambiental | **AAP:** Autorización Administrativa Previa | **AAC:** Autorización Administrativa de Construcción | **AAE:** Autorización Administrativa de Explotación

*Proyectos que han solicitado la AAP (Hito 1º) y todavía no han obtenido AAE (Hito 5º).

El dato representa los parques eólicos construidos con información pública desde 01/01/2018 y no el total construido desde 2018. **Desde 01/01/2018 al 31/12/2024 se han construido 176 MW.

Consultas Previas

Canarias

Hitos
RDL 23/2020

1. Solicitud de AAP

33 **262**
Recuento de Parques Suma de Potencia (MW)

2. DIA positiva

8 **49**
Recuento de Parques Suma de Potencia (MW)

3. AAP

4. AAC

14 **109**
Recuento de Parques Suma de Potencia (MW)

5. AAE (Construido**)

19 **133**
Recuento de Parques Suma de Potencia (MW)

DIA negativa y/o Expediente Archivado

2 **15**
Recuento de Parque Suma de Potencia (MW)

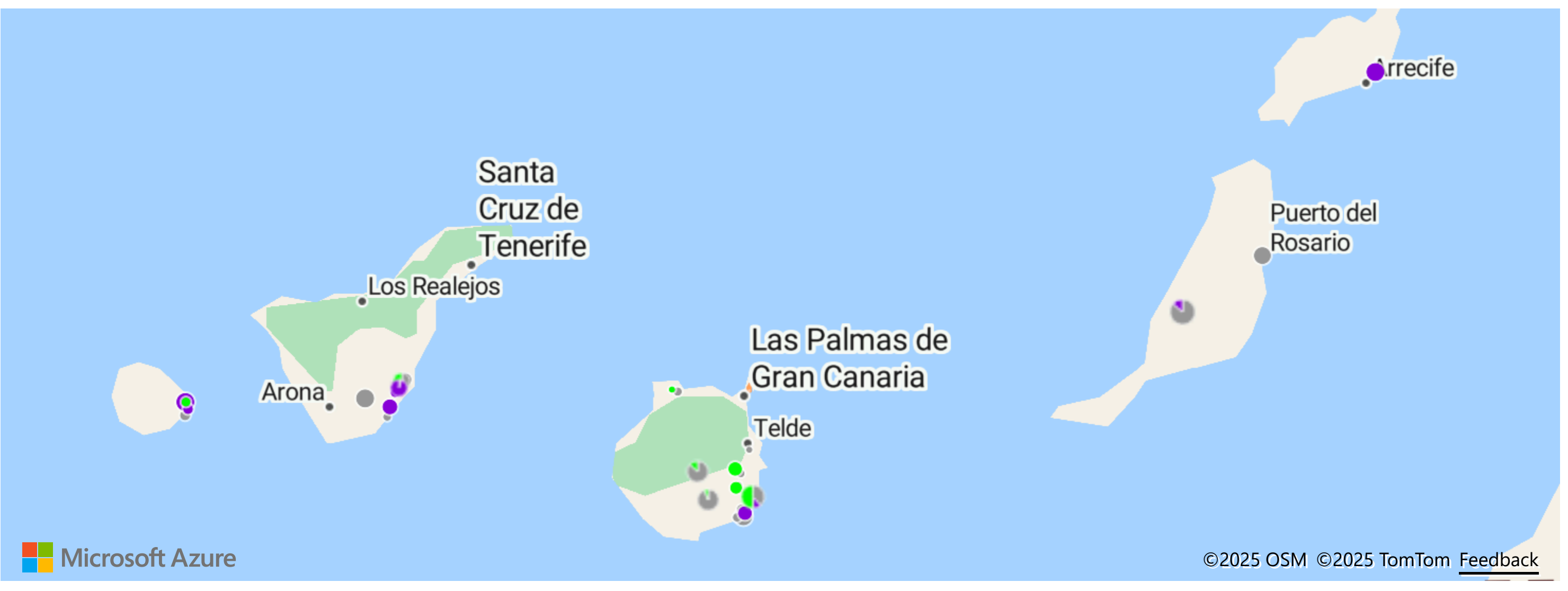
PPEE en tramitación

Vía	Recuento de Parque	Suma de Potencia (MW)
Autonómica	55	419
Total	55	419

100%

Administración
● Autonómica

● Solicitud de AAP ● DIA positiva ● AAP ● AAC



DIA: Declaración de Impacto Ambiental | **AAP:** Autorización Administrativa Previa | **AAC:** Autorización Administrativa de Construcción | **AAE:** Autorización Administrativa de Explotación

*Proyectos que han solicitado la AAP (Hito 1º) y todavía no han obtenido AAE (Hito 5º).

El dato representa los parques eólicos construidos con información pública desde 01/01/2018 y no el total construido desde 2018. **Desde 01/01/2018 al 31/12/2024 se han construido 430 MW.

Consultas Previas

1. Solicitud de AAP

25
Recuento de Parques

1.066
Suma de Potencia (MW)

2. DIA positiva

1
Recuento de Parques

22
Suma de Potencia (MW)

3. AAP

4
Recuento de Parques

114
Suma de Potencia (MW)

4. AAC

4
Recuento de Parques

210
Suma de Potencia (MW)

5. AAE (Construido**)

DIA negativa y/o Expediente Archivado

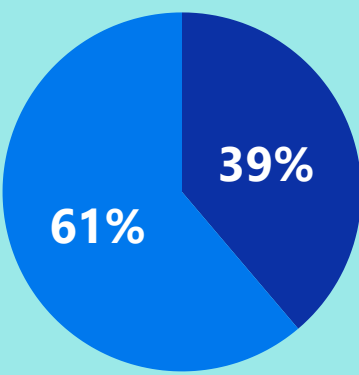
11
Recuento de Parque

532
Suma de Potencia (MW)

Cantabria

PPEE en tramitación

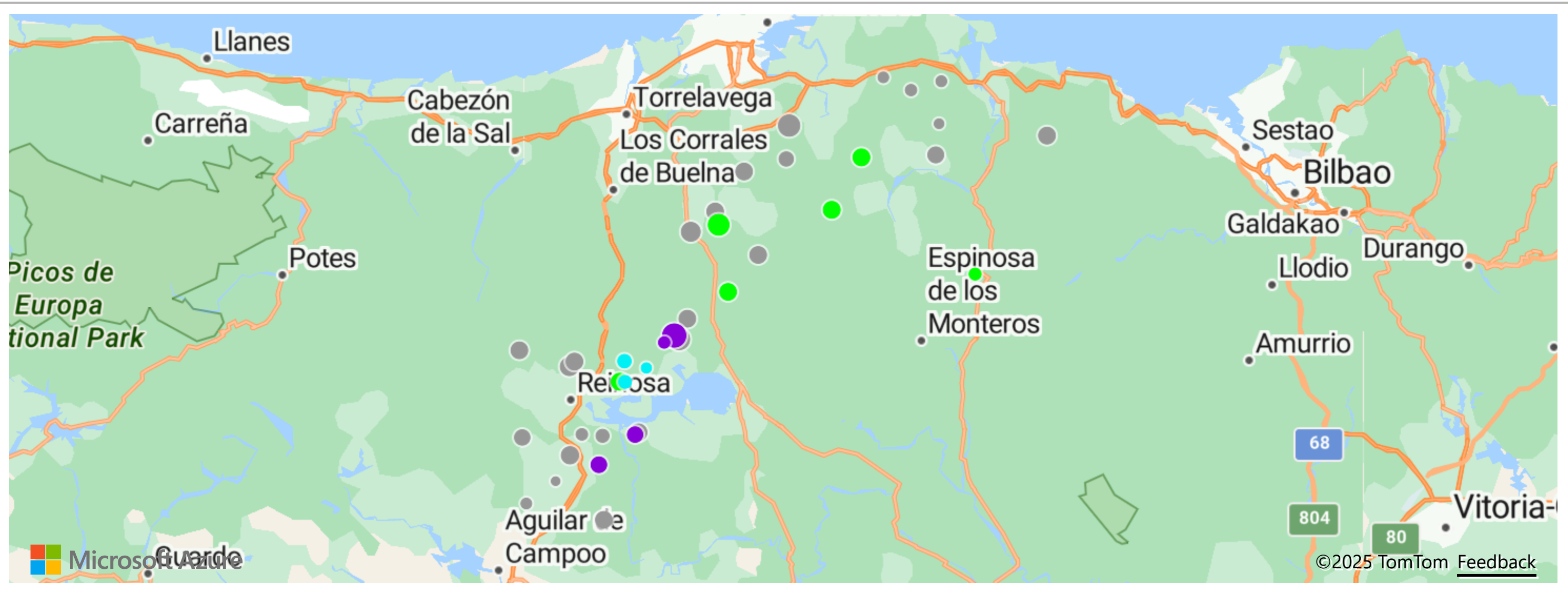
Via	Recuento de Parque	Suma de Potencia (MW)
Ministerial	8	548
Autonómica	26	864
Total	34	1.412



Administración

- Ministerial
- Autonómica

● Solicitud de AAP ● DIA positiva ● AAP ● AAC



DIA: Declaración de Impacto Ambiental | **AAP:** Autorización Administrativa Previa | **AAC:** Autorización Administrativa de Construcción | **AAE:** Autorización Administrativa de Explotación

*Proyectos que han solicitado la AAP (Hito 1º) y todavía no han obtenido AAE (Hito 5º).

**El dato representa los parques eólicos construidos con información pública desde 01/01/2018 y no el total construido desde 2018. Desde 01/01/2018 al 31/12/2024 se han construido 0 MW.

Consultas Previas	
29	3.378
Recuento de Parques	Suma de Potencia (MW)

1. Solicitud de AAP	
44	2.084
Recuento de Parques	Suma de Potencia (MW)

2. DIA positiva	
5	279
Recuento de Parques	Suma de Potencia (MW)

3. AAP	
6	171
Recuento de Parques	Suma de Potencia (MW)

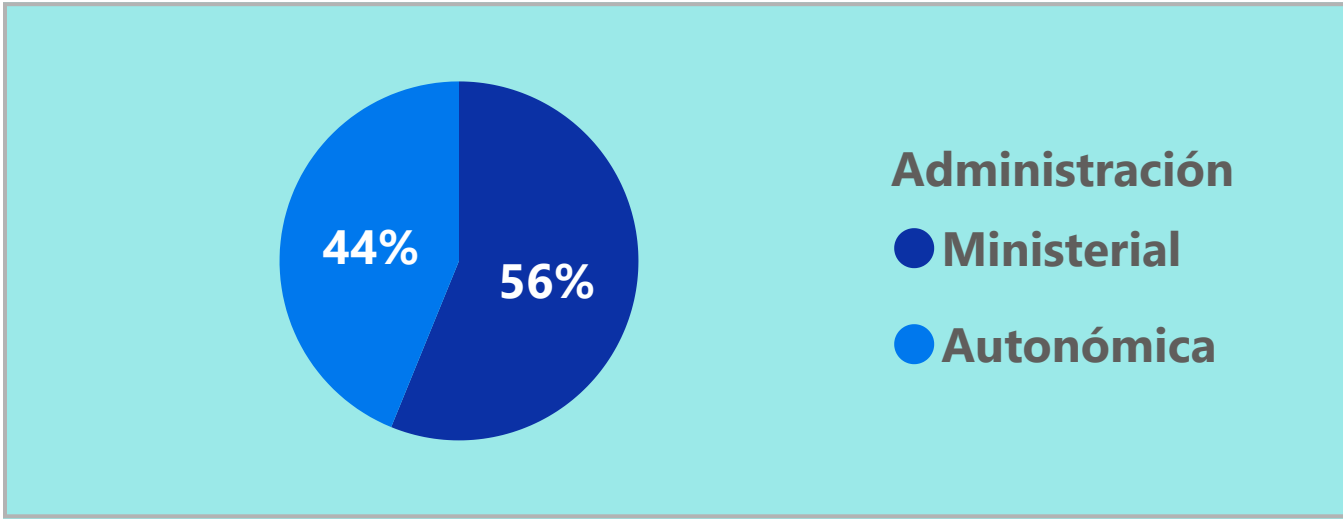
4. AAC	
43	1.986
Recuento de Parques	Suma de Potencia (MW)

5. AAE (Construido**)	
19	651
Recuento de Parques	Suma de Potencia (MW)

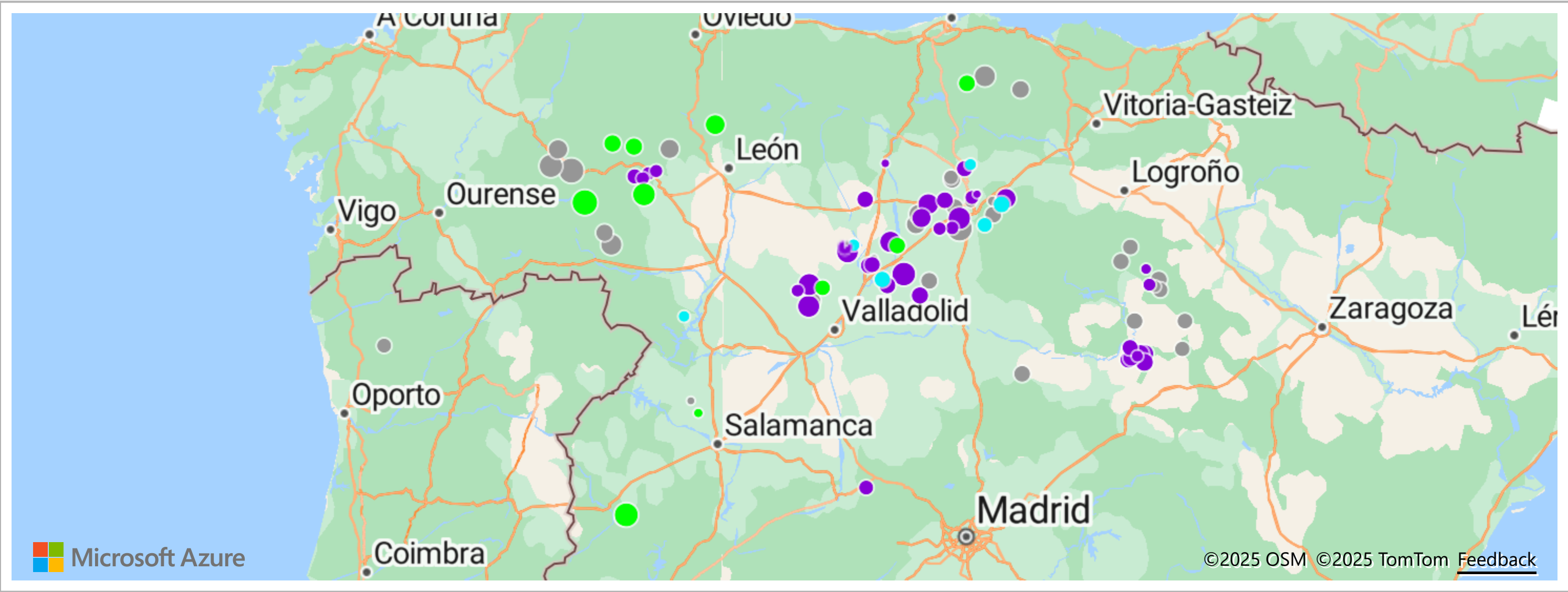
DIA negativa y/o Expediente Archivado	
40	3.390
Recuento de Parque	Suma de Potencia (MW)

Castilla y León

PPEE en tramitación		
Vía	Recuento de Parque	Suma de Potencia (MW)
Ministerial	34	2.539
Autonómica	64	1.981
Total	98	4.520



● Solicitud de AAP ● DIA positiva ● AAP ● AAC



DIA: Declaración de Impacto Ambiental | **AAP:** Autorización Administrativa Previa | **AAC:** Autorización Administrativa de Construcción | **AAE:** Autorización Administrativa de Explotación

*Proyectos que han solicitado la AAP (Hito 1º) y todavía no han obtenido AAE (Hito 5º).

El dato representa los parques eólicos construidos con información pública desde 01/01/2018 y no el total construido desde 2018. Desde 01/01/2018 al 31/12/2024 se han construido **1.499 MW.

Consultas Previas	
35	2.974
Recuento de Parques	Suma de Potencia (MW)

1. Solicitud de AAP	
8	388
Recuento de Parques	Suma de Potencia (MW)

2. DIA positiva	
3	18
Recuento de Parques	Suma de Potencia (MW)

3. AAP	
1	30
Recuento de Parques	Suma de Potencia (MW)

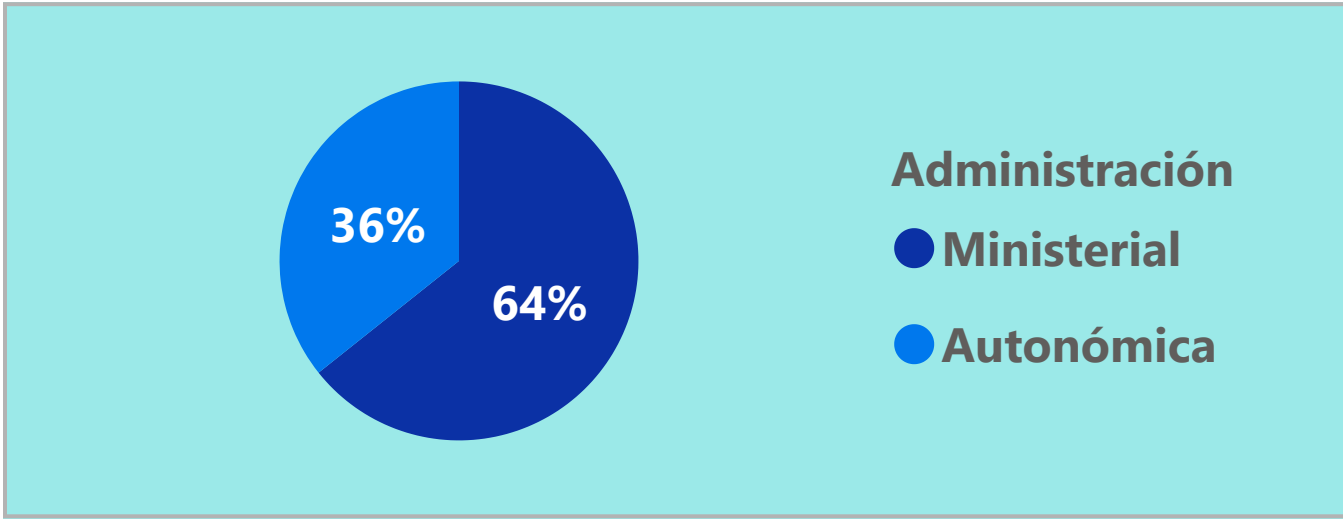
4. AAC	
7	186
Recuento de Parques	Suma de Potencia (MW)

5. AAE (Construido**)	
16	777
Recuento de Parques	Suma de Potencia (MW)

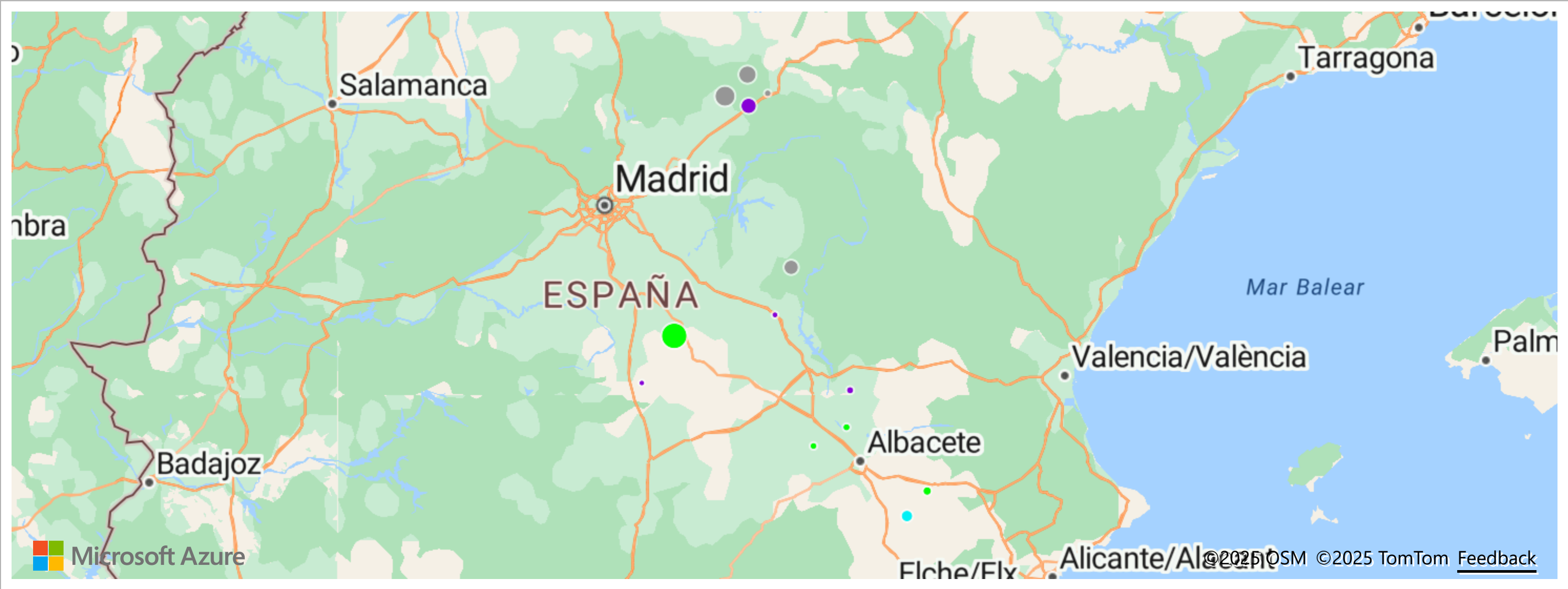
DIA negativa y/o Expediente Archivado	
6	445
Recuento de Parque	Suma de Potencia (MW)

Castilla-La Mancha

PPEE en tramitación		
Vía	Recuento de Parque	Suma de Potencia (MW)
Ministerial	6	400
Autonómica	13	222
Total	19	623



● Solicitud de AAP ● DIA positiva ● AAP ● AAC

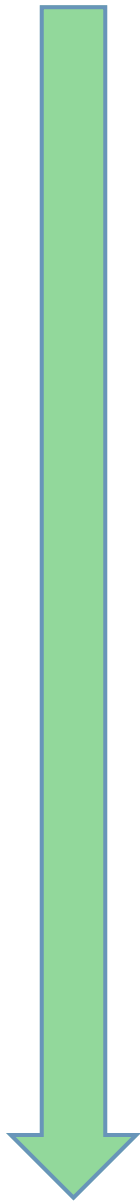


DIA: Declaración de Impacto Ambiental | **AAP:** Autorización Administrativa Previa | **AAC:** Autorización Administrativa de Construcción | **AAE:** Autorización Administrativa de Explotación

*Proyectos que han solicitado la AAP (Hito 1º) y todavía no han obtenido AAE (Hito 5º).

El dato representa los parques eólicos construidos con información pública desde 01/01/2018 y no el total construido desde 2018. **Desde 01/01/2018 al 31/12/2024 se han construido 1.227 MW.

Hitos
RDL 23/2020



Consultas Previas	
2	102
Recuento de Parques	Suma de Potencia (MW)

1. Solicitud de AAP	
13	466
Recuento de Parques	Suma de Potencia (MW)

2. DIA positiva	
2	93
Recuento de Parques	Suma de Potencia (MW)

3. AAP	
1	70
Recuento de Parques	Suma de Potencia (MW)

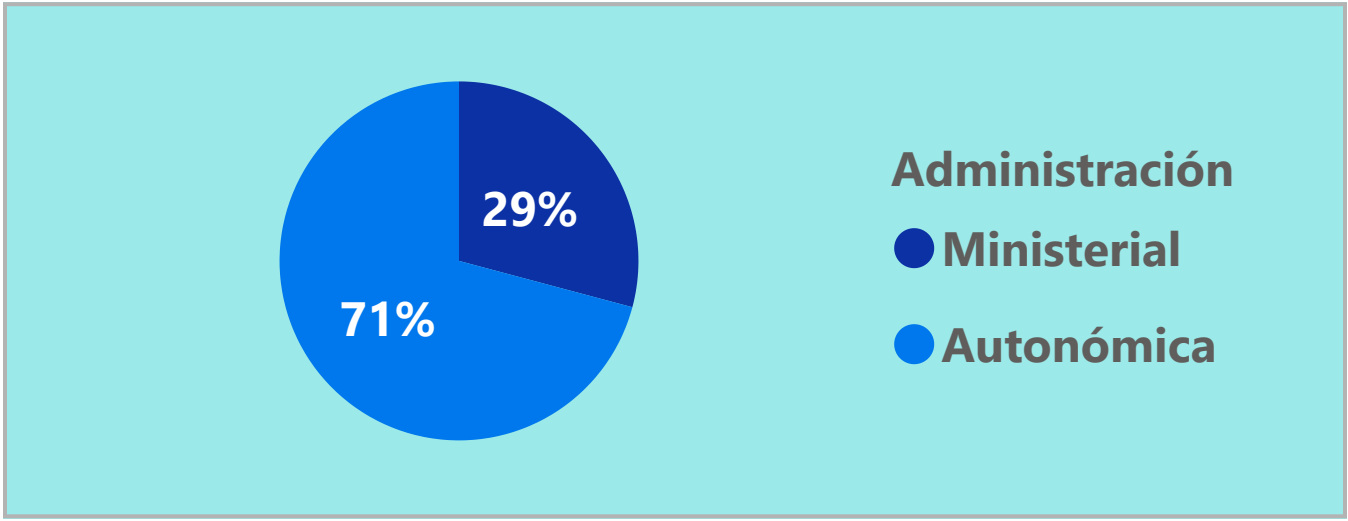
4. AAC	
11	373
Recuento de Parques	Suma de Potencia (MW)

5. AAE (Construido**)	
5	134
Recuento de Parques	Suma de Potencia (MW)

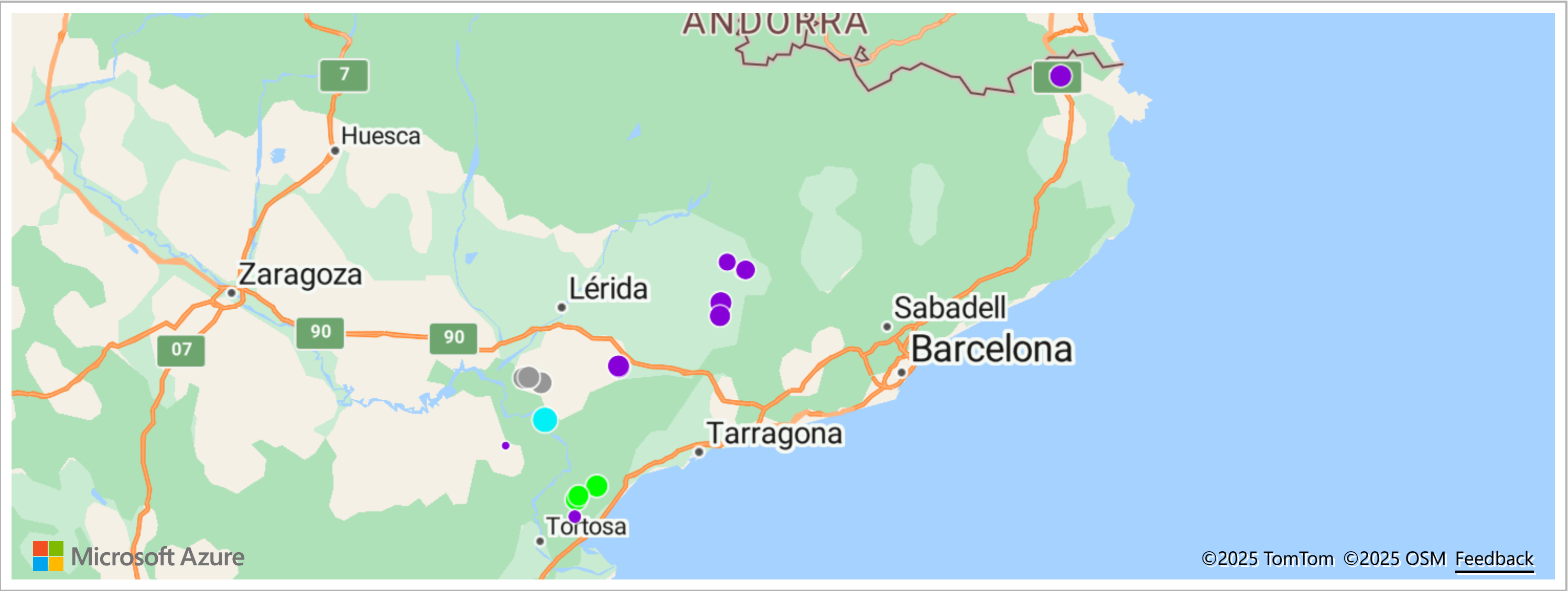
DIA negativa y/o Expediente Archivado	
18	839
Recuento de Parque	Suma de Potencia (MW)

Cataluña

PPEE en tramitación		
Vía	Recuento de Parque	Suma de Potencia (MW)
Ministerial	7	292
Autonómica	20	710
Total	27	1.002



● Solicitud de AAP ● DIA positiva ● AAP ● AAC



DIA: Declaración de Impacto Ambiental | **AAP:** Autorización Administrativa Previa | **AAC:** Autorización Administrativa de Construcción | **AAE:** Autorización Administrativa de Explotación

*Proyectos que han solicitado la AAP (Hito 1º) y todavía no han obtenido AAE (Hito 5º).

El dato representa los parques eólicos construidos con información pública desde 01/01/2018 y no el total construido desde 2018. **Desde 01/01/2018 al 31/12/2024 se han construido 166 MW.

Comunidad Valenciana

Consultas Previas

1	132
Recuento de Parques	Suma de Potencia (MW)

1. Solicitud de AAP

3	141
Recuento de Parques	Suma de Potencia (MW)

2. DIA positiva

1	41
Recuento de Parques	Suma de Potencia (MW)

3. AAP

4. AAC

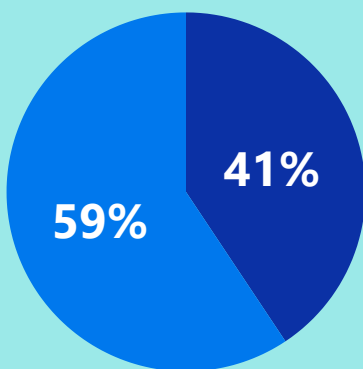
4	104
Recuento de Parques	Suma de Potencia (MW)

5. AAE (Construido**)

DIA negativa y/o Expediente Archivado	
1	36
Recuento de Parque	Suma de Potencia (MW)

PPEE en tramitación

Vía	Recuento de Parque	Suma de Potencia (MW)
Ministerial	2	116
Autonómica	6	170
Total	8	286



Administración

- Ministerial
- Autonómica

● Solicitud de AAP ● DIA positiva ● AAP ● AAC

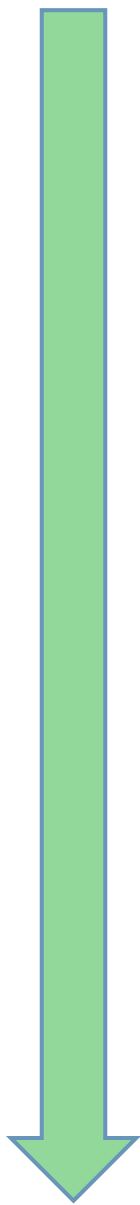


DIA: Declaración de Impacto Ambiental | **AAP:** Autorización Administrativa Previa | **AAC:** Autorización Administrativa de Construcción | **AAE:** Autorización Administrativa de Explotación

*Proyectos que han solicitado la AAP (Hito 1º) y todavía no han obtenido AAE (Hito 5º).

El dato representa los parques eólicos construidos con información pública desde 01/01/2018 y no el total construido desde 2018. Desde 01/01/2018 al 31/12/2024 se han construido **50 MW.

Hitos
RDL 23/2020



Consultas Previas	
1	104
Recuento de Parques	Suma de Potencia (MW)

1. Solicitud de AAP	
4	253
Recuento de Parques	Suma de Potencia (MW)

2. DIA positiva	
2	86
Recuento de Parques	Suma de Potencia (MW)

3. AAP	

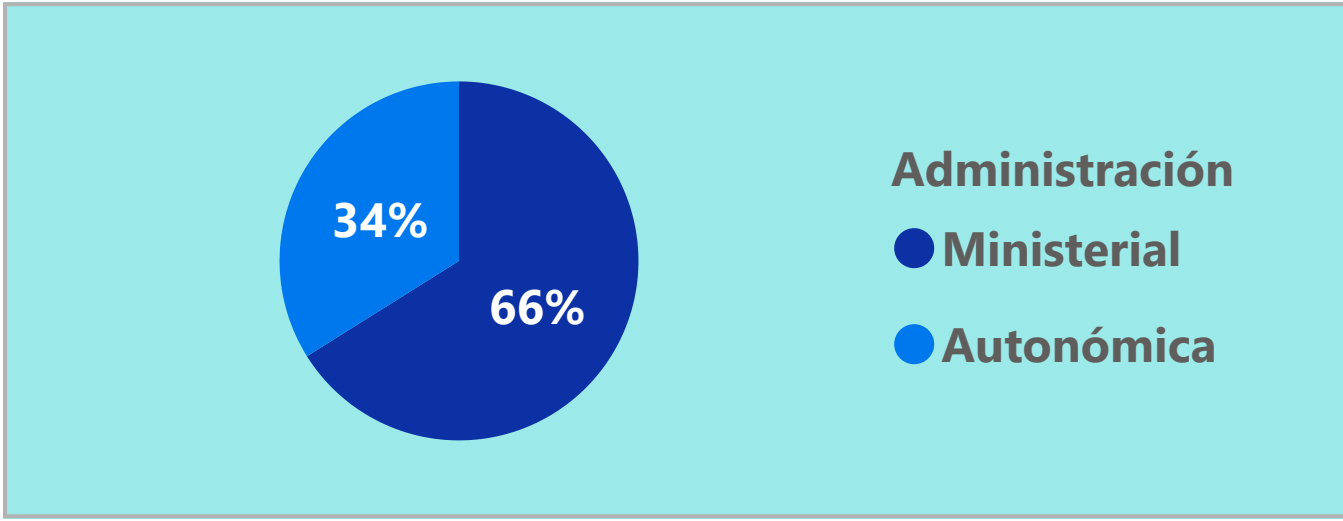
4. AAC	
1	10
Recuento de Parques	Suma de Potencia (MW)

5. AAE (Construido**)	
1	50
Recuento de Parques	Suma de Potencia (MW)

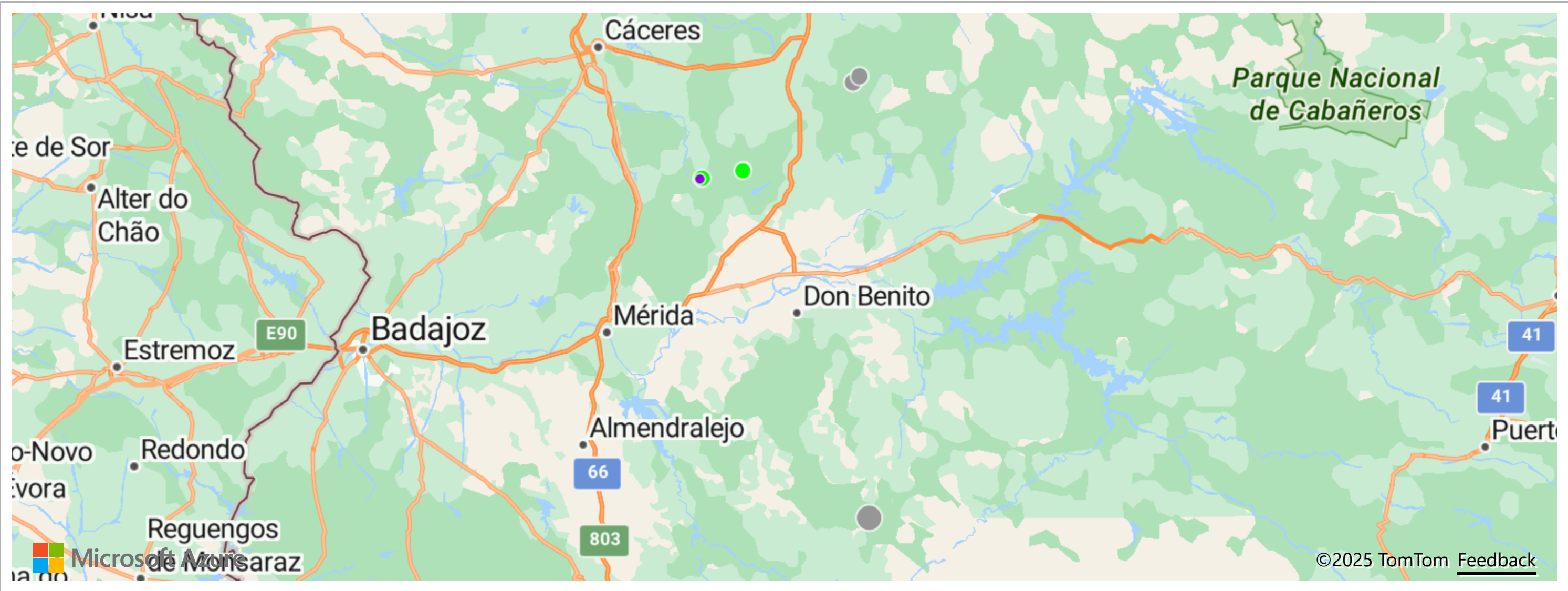
DIA negativa y/o Expediente Archivado	
1	9
Recuento de Parque	Suma de Potencia (MW)

Extremadura

PPEE en tramitación		
Via	Recuento de Parque	Suma de Potencia (MW)
Ministerial	3	230
Autonómica	4	118
Total	7	348



● Solicitud de AAP ● DIA positiva ● AAP ● AAC



DIA: Declaración de Impacto Ambiental | **AAP:** Autorización Administrativa Previa | **AAC:** Autorización Administrativa de Construcción | **AAE:** Autorización Administrativa de Explotación

*Proyectos que han solicitado la AAP (Hito 1º) y todavía no han obtenido AAE (Hito 5º).

El dato representa los parques eólicos construidos con información pública desde 01/01/2018 y no el total construido desde 2018. **Desde 01/01/2018 al 31/12/2024 se han construido 89 MW.

Consultas Previas	
7	499
Recuento de Parques	Suma de Potencia (MW)

1. Solicitud de AAP	
42	2.225
Recuento de Parques	Suma de Potencia (MW)

2. DIA positiva	
19	666
Recuento de Parques	Suma de Potencia (MW)

3. AAP	
4	136
Recuento de Parques	Suma de Potencia (MW)

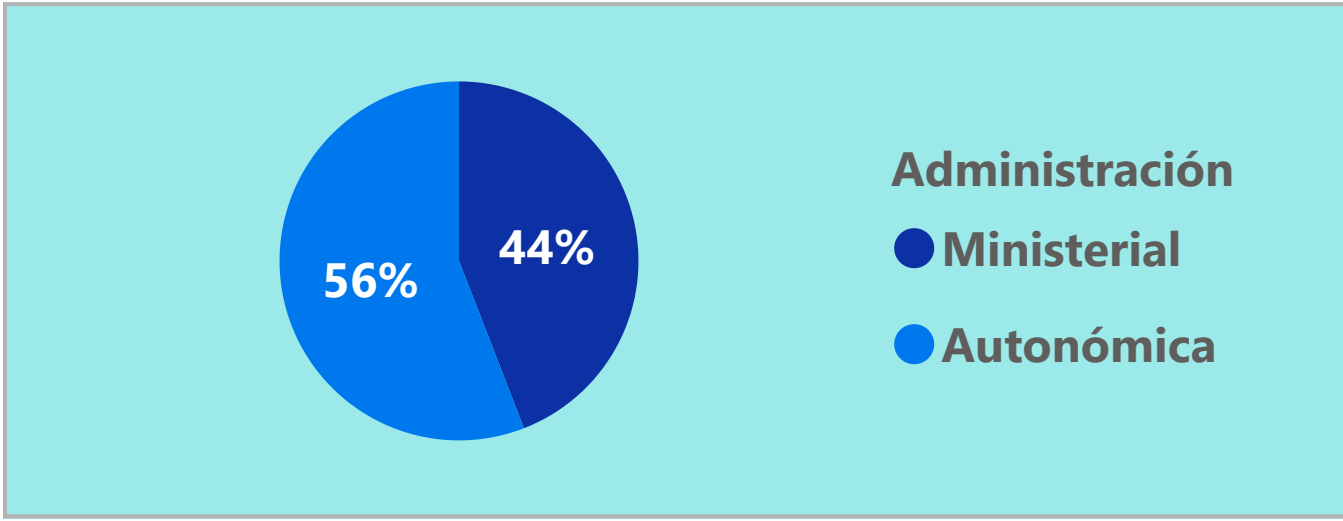
4. AAC**	
113	3.414
Recuento de Parques	Suma de Potencia (MW)

5. AAE (Construido***)	
16	277
Recuento de Parques	Suma de Potencia (MW)

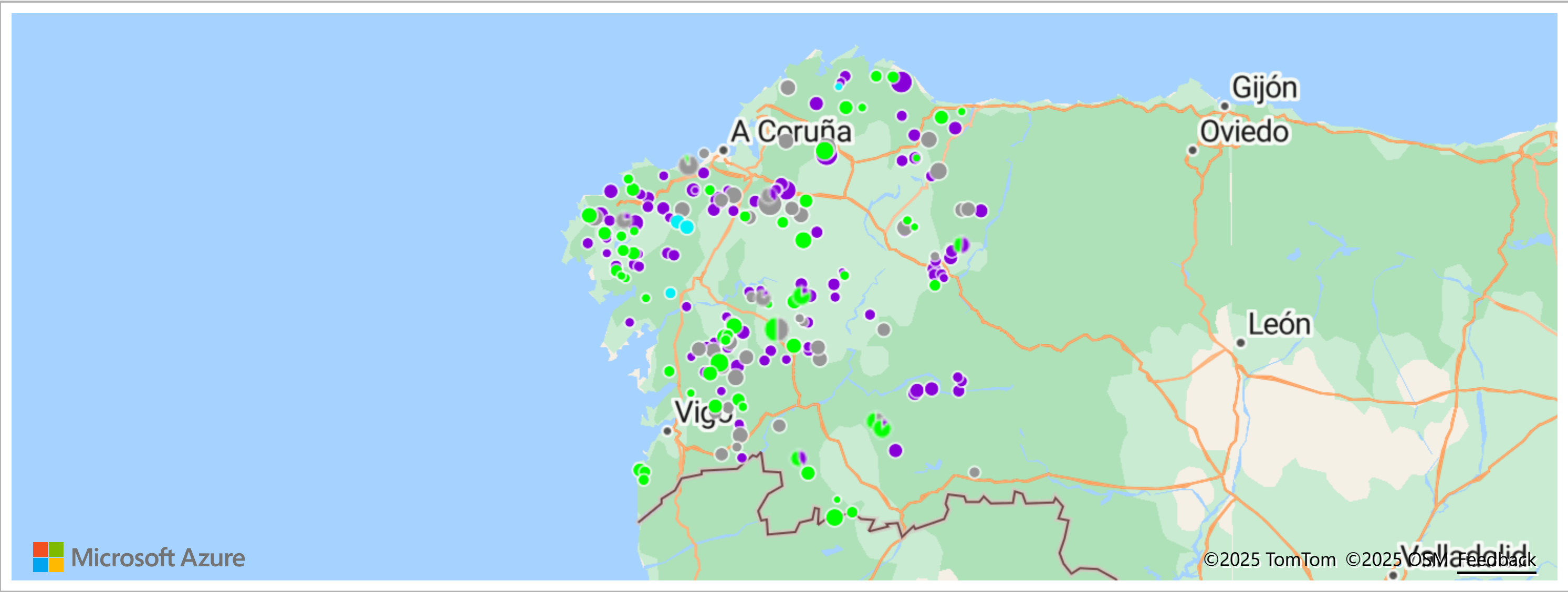
DIA negativa y/o Expediente Archivado	
89	3.578
Recuento de Parque	Suma de Potencia (MW)

Galicia

PPEE en tramitación		
Vía	Recuento de Parque	Suma de Potencia (MW)
Ministerial	42	2.840
Autonómica	136	3.600
Total	178	6.440



● Solicitud de AAP ● DIA positiva ● AAP ● AAC



DIA: Declaración de Impacto Ambiental | **AAP:** Autorización Administrativa Previa | **AAC:** Autorización Administrativa de Construcción | **AAE:** Autorización Administrativa de Explotación
*Proyectos que han solicitado la AAP (Hito 1º) y todavía no han obtenido AAE (Hito 5º). ***Casi 3GW de proyectos con AAC se encuentran paralizados por procesos judiciales.
El dato representa los parques eólicos construidos con información pública desde 01/01/2018 y no el total construido desde 2018. **Desde 01/01/2018 al 31/12/2024 se han construido 622 MW.

Consultas Previas	
1	84
Recuento de Parques	Suma de Potencia (MW)

1. Solicitud de AAP	

2. DIA positiva	

3. AAP	
1	52
Recuento de Parques	Suma de Potencia (MW)

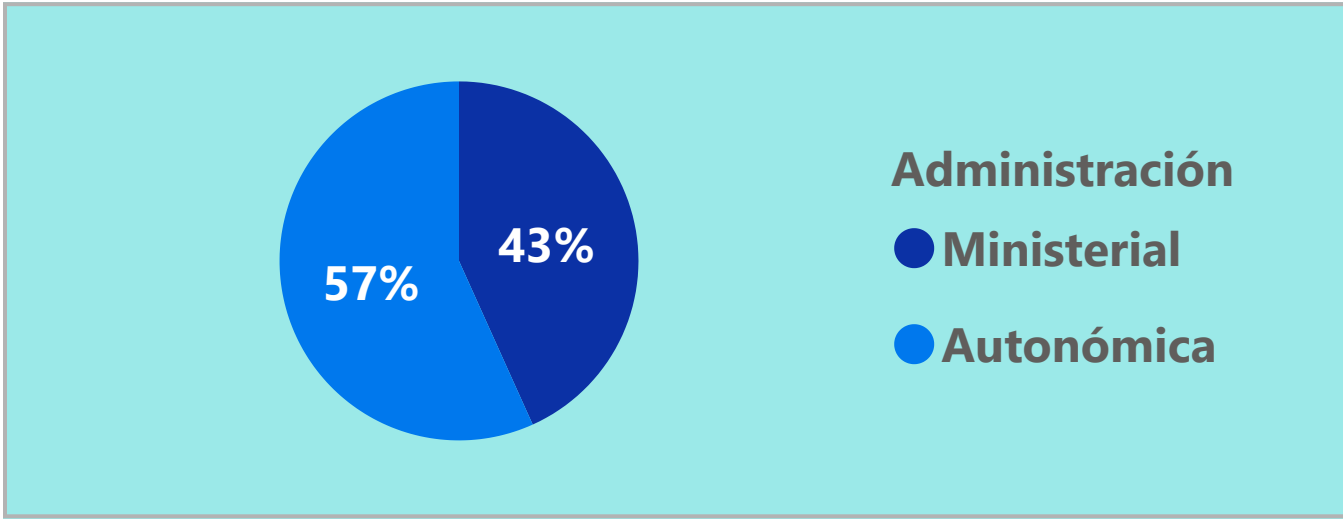
4. AAC	
2	68
Recuento de Parques	Suma de Potencia (MW)

5. AAE (Construido**)	

DIA negativa y/o Expediente Archivado	
2	29
Recuento de Parque	Suma de Potencia (MW)

La Rioja

PPEE en tramitación		
Via	Recuento de Parque	Suma de Potencia (MW)
Ministerial	1	52
Autonómica	2	68
Total	3	120



● Solicitud de AAP ● DIA positiva ● AAP ● AAC



DIA: Declaración de Impacto Ambiental | **AAP:** Autorización Administrativa Previa | **AAC:** Autorización Administrativa de Construcción | **AAE:** Autorización Administrativa de Explotación

*Proyectos que han solicitado la AAP (Hito 1º) y todavía no han obtenido AAE (Hito 5º).

**El dato representa los parques eólicos construidos con información pública desde 01/01/2018 y no el total construido desde 2018. Desde 01/01/2018 al 31/12/2024 se han construido 0 MW.

Consultas Previas

1	8
Recuento de Parques	Suma de Potencia (MW)

Hitos
RDL 23/2020

1. Solicitud de AAP

1	8
Recuento de Parques	Suma de Potencia (MW)

2. DIA positiva

3. AAP

4. AAC

5. AAE (Construido**)

DIA negativa y/o Expediente Archivado

Murcia

PPEE en tramitación

Vía	Recuento de Parque	Suma de Potencia (MW)
Autonómica	1	8
Total	1	8

100%

Administración
● Autonómica

● Solicitud de AAP ● DIA positiva ● AAP ● AAC



DIA: Declaración de Impacto Ambiental | **AAP:** Autorización Administrativa Previa | **AAC:** Autorización Administrativa de Construcción | **AAE:** Autorización Administrativa de Explotación

*Proyectos que han solicitado la AAP (Hito 1º) y todavía no han obtenido AAE (Hito 5º).

El dato representa los parques eólicos construidos con información pública desde 01/01/2018 y no el total construido desde 2018. **Desde 01/01/2018 al 31/12/2024 se han construido 0 MW.

Consultas Previas

Navarra

Hitos
RDL 23/2020

1. Solicitud de AAP

50 **628**
Recuento de Parques Suma de Potencia (MW)

2. DIA positiva

2 **29**
Recuento de Parques Suma de Potencia (MW)

3. AAP

4. AAC

11 **323**
Recuento de Parques Suma de Potencia (MW)

5. AAE (Construido**)

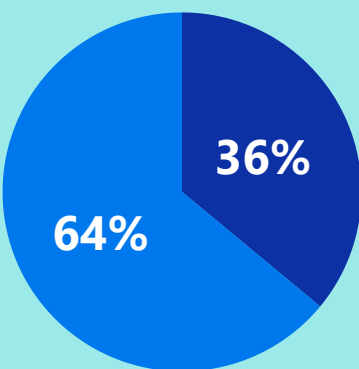
10 **249**
Recuento de Parques Suma de Potencia (MW)

DIA negativa y/o Expediente Archivado

41 **1.381**
Recuento de Parque Suma de Potencia (MW)

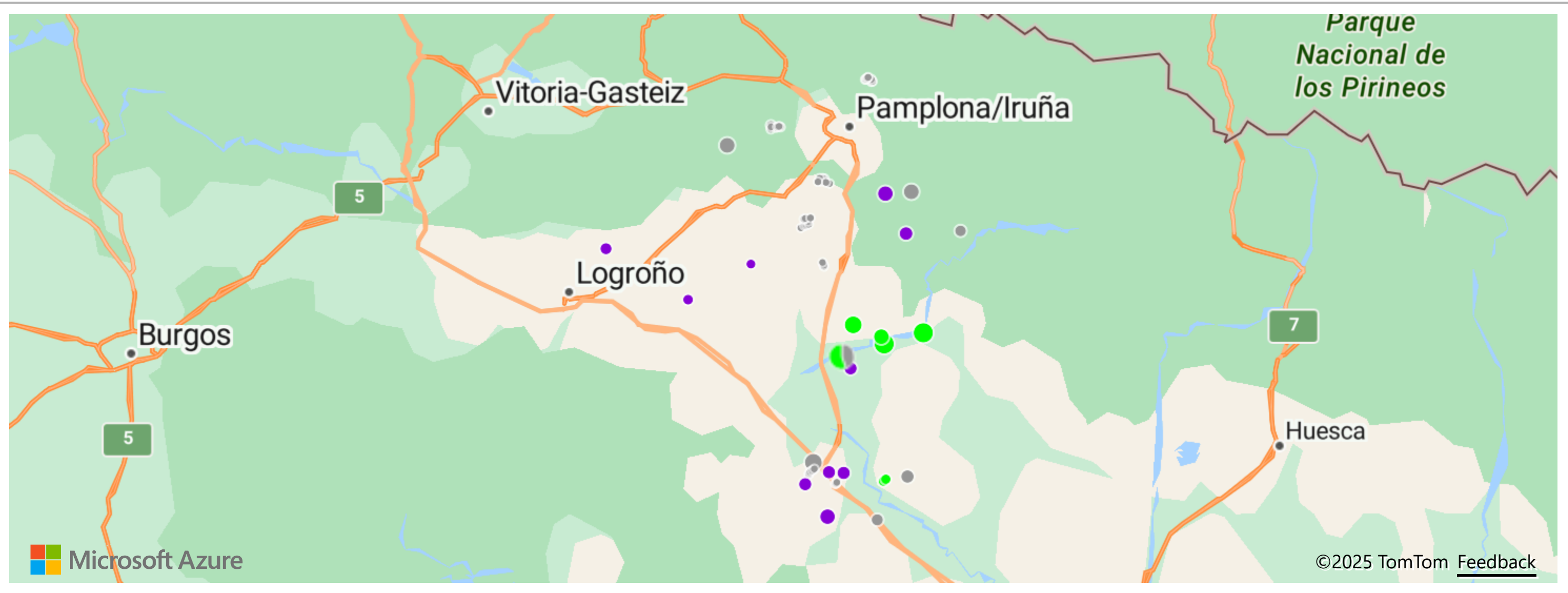
PPEE en tramitación

Vía	Recuento de Parque	Suma de Potencia (MW)
Ministerial	6	353
Autonómica	57	627
Total	63	980



Administración
● Ministerial
● Autonómica

● Solicitud de AAP ● DIA positiva ● AAP ● AAC



DIA: Declaración de Impacto Ambiental | **AAP:** Autorización Administrativa Previa | **AAC:** Autorización Administrativa de Construcción | **AAE:** Autorización Administrativa de Explotación

*Proyectos que han solicitado la AAP (Hito 1º) y todavía no han obtenido AAE (Hito 5º).

El dato representa los parques eólicos construidos con información pública desde 01/01/2018 y no el total construido desde 2018. **Desde 01/01/2018 al 31/12/2024 se han construido 550 MW.

Consultas Previas	
8	283
Recuento de Parques	Suma de Potencia (MW)

1. Solicitud de AAP	
29	685
Recuento de Parques	Suma de Potencia (MW)

2. DIA positiva	

3. AAP	
2	65
Recuento de Parques	Suma de Potencia (MW)

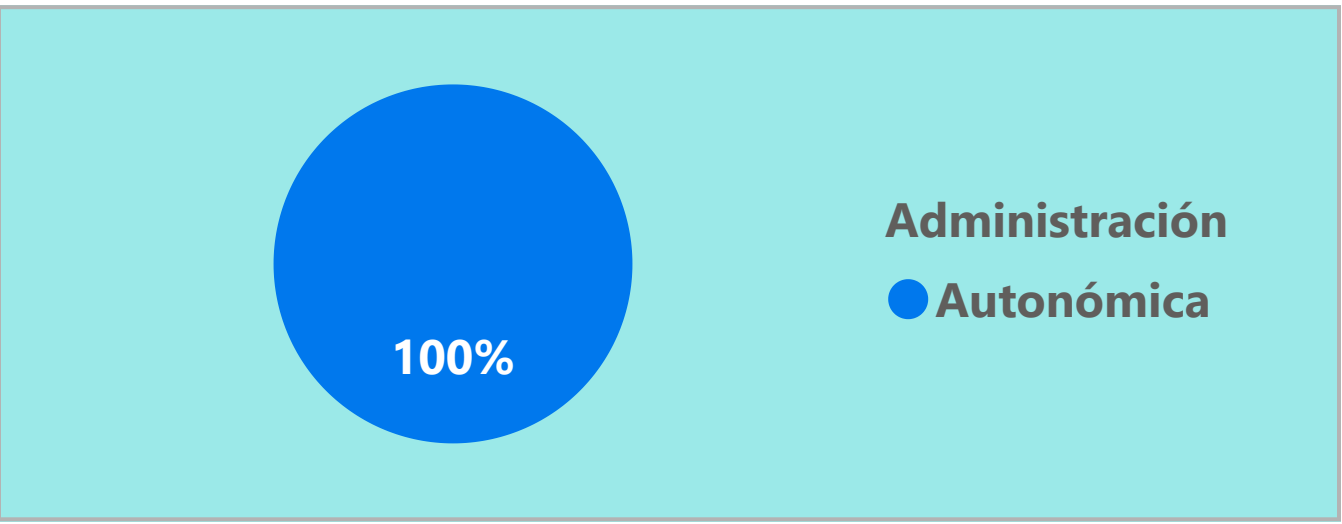
4. AAC	
1	40
Recuento de Parques	Suma de Potencia (MW)

5. AAE (Construido**)	

DIA negativa y/o Expediente Archivado	
10	358
Recuento de Parque	Suma de Potencia (MW)

País Vasco

PPEE en tramitación		
Via	Recuento de Parque	Suma de Potencia (MW)
Autonómica	32	790
Total	32	790



● Solicitud de AAP ● DIA positiva ● AAP ● AAC



DIA: Declaración de Impacto Ambiental | **AAP:** Autorización Administrativa Previa | **AAC:** Autorización Administrativa de Construcción | **AAE:** Autorización Administrativa de Explotación

*Proyectos que han solicitado la AAP (Hito 1º) y todavía no han obtenido AAE (Hito 5º).

**El dato representa los parques eólicos construidos con información pública desde 01/01/2018 y no el total construido desde 2018. Desde 01/01/2018 al 31/12/2024 se han construido 0 MW.



¿Necesitas información más detallada?

Además del informe general, es posible solicitar informes específicos adaptados a las necesidades de cada empresa o proyecto.

Para más información sobre condiciones y tarifas, contacta con **Enrique del Olmo**

edelolmo@aeolica.org

